

2019

**ΠΑΡΟΧΗ ΥΠΗΡΕΣΙΩΝ ΓΙΑ ΤΗΝ ΑΞΙΟΛΟΓΗΣΗ  
ΚΑΤΑ ΤΗ ΔΙΑΡΚΕΙΑ ΤΗΣ ΥΛΟΠΟΙΗΣΗΣ ΤΟΥ ΕΠΙΧΕΙΡΗΣΙΑΚΟΥ ΠΡΟΓΡΑΜΜΑΤΟΣ  
«ΑΝΤΑΓΩΝΙΣΤΙΚΟΤΗΤΑ ΚΑΙ ΔΕΙΦΟΡΟΣ ΑΝΑΠΤΥΞΗ»  
ΚΑΙ ΤΟΥ ΕΠΙΧΕΙΡΗΣΙΑΚΟΥ ΠΡΟΓΡΑΜΜΑΤΟΣ  
«ΑΠΑΣΧΟΛΗΣΗ, ΑΝΘΡΩΠΙΝΟΙ ΠΟΡΟΙ ΚΑΙ ΚΟΙΝΩΝΙΚΗ ΣΥΝΟΧΗ 2014-2020»**

**ΠΑΡΑΔΟΤΕΟ Ε.4.Β.3**

**ΕΚΘΕΣΗ ΑΞΙΟΛΟΓΗΣΗΣ 2018  
ΕΠ «ΑΠΑΣΧΟΛΗΣΗ, ΑΝΘΡΩΠΙΝΟΙ ΠΟΡΟΙ ΚΑΙ  
ΚΟΙΝΩΝΙΚΗ ΣΥΝΟΧΗ»**

*31 Μαρτίου 2019*

Ανάδοχος:

**REMACO A.E.** **ΕΤΑΜ** α.ε.  
ΣΥΜΒΟΥΛΟΙ ΕΠΙΧΕΙΡΗΣΕΩΝ ΚΑΙ ΑΝΑΠΤΥΞΗΣ εταιρεία συμβούλων





## ΠΕΡΙΕΧΟΜΕΝΑ

ΕΠΙΤΕΛΙΚΗ ΣΥΝΟΨΗ.....	III
<b>1. ΕΙΣΑΓΩΓΗ .....</b>	<b>1</b>
<b>1.1 ΣΚΟΠΟΣ ΚΑΙ ΣΤΟΧΟΙ ΤΟΥ ΠΑΡΑΔΟΤΕΟΥ .....</b>	<b>1</b>
<b>1.2 ΜΕΘΟΔΟΛΟΓΙΚΗ ΠΡΟΣΕΓΓΙΣΗ ΚΑΙ ΔΟΜΗ ΤΟΥ ΠΑΡΑΔΟΤΕΟΥ .....</b>	<b>2</b>
<b>2. ΣΥΝΟΠΤΙΚΗ ΠΑΡΟΥΣΙΑΣΗ ΤΟΥ ΕΠΙΧΕΙΡΗΣΙΑΚΟΥ ΠΡΟΓΡΑΜΜΑΤΟΣ .....</b>	<b>5</b>
<b>2.1 ΔΟΜΗ ΤΟΥ ΠΡΟΓΡΑΜΜΑΤΟΣ.....</b>	<b>5</b>
<b>2.2 ΠΡΟΫΠΟΛΟΓΙΣΜΟΣ ΚΑΙ ΚΑΤΑΝΟΜΗ ΠΟΡΩΝ .....</b>	<b>7</b>
<b>3. ΠΡΟΟΔΟΣ ΥΛΟΠΟΙΗΣΗΣ ΤΟΥ ΕΠΙΧΕΙΡΗΣΙΑΚΟΥ ΠΡΟΓΡΑΜΜΑΤΟΣ .....</b>	<b>13</b>
<b>3.1 ΣΥΝΟΛΙΚΗ ΕΠΙΣΚΟΠΗΣΗ ΤΗΣ ΠΡΟΟΔΟΥ ΥΛΟΠΟΙΗΣΗΣ ΜΕΧΡΙ 31/12/2018 .....</b>	<b>13</b>
3.1.1 Συνολική πρόοδος ενεργοποίησης των πόρων και παρεμβάσεων του Προγράμματος	14
3.1.2 Συνολική χρηματοοικονομική πρόοδος υλοποίησης του Προγράμματος .....	18
3.1.3 Χρηματοοικονομική πρόοδος υλοποίησης του Προγράμματος ανά πηγή κοινοτικής στήριξης (ΕΚΤ – ΠΑΝ) .....	21
3.1.4 Χρηματοοικονομική πρόοδος υλοποίησης του Προγράμματος ανά τύπο έργων.....	23
<b>3.2 ΠΡΟΟΔΟΣ ΥΛΟΠΟΙΗΣΗΣ ΑΝΑ ΑΞΟΝΑ ΠΡΟΤΕΡΑΙΟΤΗΤΑΣ .....</b>	<b>28</b>
3.2.1 Άξονας Προτεραιότητας 1 «Βελτίωση των Προοπτικών Απασχόλησης του Ανθρώπινου Δυναμικού» .....	28
3.2.2 Άξονας Προτεραιότητας 2 «Ενίσχυση της απασχόλησης των νέων ηλικίας έως 29 ετών και διευκόλυνση της εισόδου τους στην αγορά εργασίας» .....	41
3.2.3 Άξονας Προτεραιότητας 3 «Καταπολέμηση της φτώχειας και του κοινωνικού αποκλεισμού» .....	55
3.2.4 Άξονας Προτεραιότητας 4 «Ανάπτυξη Δεξιοτήτων του Ανθρώπινου Δυναμικού και Βελτίωση της Αποτελεσματικότητας της Δημόσιας Διοίκησης» .....	67
3.2.5 Άξονας Προτεραιότητας 5 «Τεχνική Υποστήριξη Εφαρμογής ΕΚΤ».....	80
<b>3.3 ΠΡΟΟΔΟΣ ΥΛΟΠΟΙΗΣΗΣ ΑΝΑ ΘΕΜΑΤΙΚΟ ΣΤΟΧΟ ΚΑΙ ΚΑΤΗΓΟΡΙΑ ΠΑΡΕΜΒΑΣΗΣ .....</b>	<b>82</b>
3.3.1 Πρόοδος υλοποίησης ανά Θεματικό Στόχο .....	82
3.3.2 Πρόοδος υλοποίησης ανά Τομέα Παρέμβασης.....	93
<b>4. ΒΑΘΜΟΣ ΕΠΙΤΕΥΞΗΣ ΣΤΟΧΩΝ - ΑΞΙΟΛΟΓΗΣΗ ΑΠΟΤΕΛΕΣΜΑΤΙΚΟΤΗΤΑΣ ΚΑΙ ΑΠΟΔΟΤΙΚΟΤΗΤΑΣ ΤΟΥ Ε.Π. ....</b>	<b>99</b>
<b>4.1 ΒΑΘΜΟΣ ΕΠΙΤΕΥΞΗΣ ΤΩΝ ΠΟΣΟΤΙΚΩΝ ΚΑΙ ΠΟΙΟΤΙΚΩΝ ΣΤΟΧΩΝ .....</b>	<b>99</b>
4.1.1 Πρόοδος και προοπτικές επίτευξης Δεικτών του Άξονα Προτεραιότητας 1 .....	99
4.1.2 Πρόοδος και προοπτικές επίτευξης Δεικτών του Άξονα Προτεραιότητας 2 .....	103
4.1.3 Πρόοδος και προοπτικές επίτευξης Δεικτών του Άξονα Προτεραιότητας 3 .....	111
4.1.4 Πρόοδος και προοπτικές επίτευξης Δεικτών του Άξονα Προτεραιότητας 4 .....	116
<b>4.2 ΕΚΤΙΜΗΣΕΙΣ ΑΝΑΦΟΡΙΚΑ ΜΕ ΤΗΝ ΕΠΙΤΕΥΞΗ ΤΩΝ ΧΡΗΜΑΤΟΟΙΚΟΝΟΜΙΚΩΝ ΣΤΟΧΩΝ ΚΑΙ ΤΟΥ ΠΛΑΙΣΙΟΥ ΕΠΙΔΟΣΗΣ ΤΟΥ ΕΠΑΑΑ .....</b>	<b>123</b>
4.2.1 ΕΚΤΙΜΗΣΕΙΣ ΑΝΑΦΟΡΙΚΑ ΜΕ ΤΗΝ ΕΠΙΤΕΥΞΗ ΤΩΝ ΧΡΗΜΑΤΟΟΙΚΟΝΟΜΙΚΩΝ ΣΤΟΧΩΝ 2019 - 202.....	123
4.2.2 ΠΡΟΟΔΟΣ & ΕΚΤΙΜΗΣΕΙΣ ΕΠΙΤΕΥΞΗΣ ΤΩΝ ΣΤΟΧΩΝ ΤΟΥ ΠΛΑΙΣΙΟΥ ΕΠΙΔΟΣΕΩΝ.....	126

---

<b>4.3</b>	<b>ΕΚΤΙΜΗΣΗ ΤΗΣ ΑΠΟΤΕΛΕΣΜΑΤΙΚΟΤΗΤΑΣ ΚΑΙ ΑΠΟΔΟΤΙΚΟΤΗΤΑΣ ΥΛΟΠΟΙΗΣΗΣ .....</b>	<b>133</b>
4.3.1	Γενικά .....	133
4.3.2	Εκτίμηση της αποτελεσματικότητας και αποδοτικότητας σε επίπεδο Άξονα Προτεραιότητας .....	133
4.3.3	Εκτίμηση της αποτελεσματικότητας και αποδοτικότητας σε επίπεδο Θεματικών Στόχων .....	143
4.3.4	Εκτίμηση της αποτελεσματικότητας και αποδοτικότητας στο σύνολο του Επιχειρησιακού Προγράμματος.....	146
<b>5.</b>	<b>ΣΥΜΠΕΡΑΣΜΑΤΑ - ΠΡΟΤΑΣΕΙΣ.....</b>	<b>148</b>

## ΕΠΙΤΕΛΙΚΗ ΣΥΝΟΨΗ

Η χρηματοοικονομική πρόοδος υλοποίησης του ΕΠ στο τέλος του 2018, παρουσιάζει ραγδαία βελτίωση σε σχέση με την αυτήν του τέλους του 2017, και έχει ως εξής:

- Το 2018 εκδόθηκαν εννέα (9) νέες Προσκλήσεις συνολικής Δημόσιας Δαπάνης ύψους 92,13 εκ. € (53% περίπου των συνολικών πόρων του Προγράμματος).

Ο **βαθμός ενεργοποίησης** του Προγράμματος, με βάση τη συνολική Δημόσια Δαπάνη των Προσκήσεων **μέχρι την 31.12.2018 ανήλθε στο 122,37%** των προγραμματικά κατανεμημένων στο ΕΠ πόρων. Από αυτές τις Προσκλήσεις το 69,75% αφορά σε Έργα Δημοσίων Συμβάσεων και το 30,25% σε Σχέδια Χορηγιών.

- Ο **προϋπολογισμός των ενταγμένων μέχρι την 31.12.2018 έργων** (επιλέξιμη συγχρηματοδοτούμενη δαπάνη) **ανήλθε στα €182,93 εκ., ποσό που αντιστοιχεί στο 105,16%** του ύψους των προγραμματικών πόρων.

- Οι **νομικές δεσμεύσεις** του Προγράμματος (επιλέξιμη συγχρηματοδοτούμενη δαπάνη συμφωνιών χρηματοδότησης για τα έργα Σχεδίων Χορηγιών και συμβολαίων Δημοσίων Έργων) **ανήλθαν σε 136,75 εκατ. €**, ποσό που αντιστοιχεί στο **78,61%** των προγραμματικών πόρων ή το 74,76% του προϋπολογισμού των ενταγμένων έργων.

- Οι **επικυρωμένες δαπάνες** του Προγράμματος ανήλθαν σε **79,02 εκατ. €**, απορροφώντας το **45,43%** των προγραμματικών πόρων, το 44,27% του προϋπολογισμού των ενταγμένων έργων ή το 57,79% των νομικών δεσμεύσεων.

Η **συνολική εικόνα της χρηματοοικονομικής πρόοδου** του Προγράμματος είναι **ιδιαίτερα ικανοποιητική** και ανταποκρίνεται συνολικά στις χρονικές απαιτήσεις της περιόδου ανάπτυξής του, ενώ έχει καλύψει την υποχρέωση σωρευτικής απορρόφησης που προκύπτει από την εφαρμογή του Κανόνα «n+3» για το 2018.

Στα ιδιαίτερα θετικά περιλαμβάνεται ο **υψηλός βαθμός ενεργοποίησης** των πόρων του, ο **υψηλός βαθμός εντάξεων** και ο **ικανοποιητικός βαθμός συμβασιοποίησης** των έργων του (νομικές δεσμεύσεις).

Στα ιδιαίτερα θετικά της χρηματοοικονομικής πρόοδου του Προγράμματος αποτελεί ο απόλυτα ικανοποιητικός βαθμός απορρόφησης των προγραμματικών πόρων του ΕΚΤ, παρουσιάζοντας την **καλύτερη επίδοση μεταξύ όλων των Προγραμμάτων των 28 κρατών μελών της ΕΕ που χρηματοδοτούνται από το Ευρωπαϊκό Κοινωνικό Ταμείο.**

Σχετική υστέρηση παρουσιάζεται στο βαθμό απορρόφησης των πόρων της ΠΑΝ, με το Πρόγραμμα να επιτυγχάνει την 5<sup>η</sup> δυσμενέστερη επίδοση, μεταξύ των είκοσι (20) κρατών μελών της ΕΕ που εφαρμόζουν την Πρωτοβουλία. Η υστέρηση αυτή εν μέρει οφείλεται στο γεγονός της πρόσφατης κατανομής στην Πρωτοβουλία πρόσθετων σημαντικών πόρων.

Σε γενικές γραμμές υπάρχει αντιστοιχία μεταξύ της προγραμματικής βαρύτητας και της βαρύτητας εφαρμογής (επιλέξιμη Δημόσια Δαπάνη ενταγμένων έργων) των πόρων των Θεματικών Στόχων και ειδικότερα:

- Ο **Θεματικός Στόχος 1** παρουσιάζει ικανοποιητική πρόοδο στην ενεργοποίηση των συνολικών του πόρων (106,37%), με καλύτερη επίδοση να καταγράφουν οι παρεμβάσεις της ΠΑΝ. Το ύψος των νομικών δεσμεύσεων των ενταγμένων έργων (88,78% του ύψους των προγραμματικών πόρων) κρίνεται απόλυτο ικανοποιητικό βαθμό, ενώ πολύ υψηλός είναι και ο βαθμός απορρόφησης των πόρων του (52,77% - δεύτερη καλύτερη επίδοση μεταξύ όλων των Θεματικών Στόχων).
- Στον **Θεματικό Στόχο 2** εντοπίζεται **ικανοποιητική ενεργοποίηση των προγραμματικών του πόρων (104,06%)**, ο **βαθμός των νομικών δεσμεύσεων και της απορρόφησης των πόρων του κινούνται σε σχετικά ικανοποιητικά επίπεδα (69,37% και 37,24%)**, αλλά υπολείπονται του μέσου όρου του Προγράμματος.
- Στον **Θεματικό Στόχο 10** εντοπίζεται **υψηλός βαθμός ενεργοποίησης των προγραμματικών του πόρων και εντάξεων (164,77% και 143,94%)** και συγκριτικά η μεγαλύτερη υστέρηση στην ωρίμανση και υλοποίηση των χρηματοδοτούμενων παρεμβάσεων, με αποτέλεσμα να **παρουσιάζει τις χαμηλότερες επιδόσεις**, μεταξύ όλων των Θεματικών Στόχων, **στο βαθμό των νομικών δεσμεύσεων και της απορρόφησης των πόρων του (64,77% και 35,16% αντίστοιχα)**.
- Στον **Θεματικό Στόχο 11** έχουν ενταχθεί δύο (2) έργα Δημοσίων Συμβάσεων και παρά τον **υψηλό βαθμό απορρόφησης των πόρων του (53,96%)**, εξακολουθούν να είναι **ανενεργές οι παρεμβάσεις αναβάθμισης της ικανότητας των κοινωνικών εταιριών** για ορθή συμμετοχή και παρακολούθηση συγχρηματοδοτούμενων Προγραμμάτων.

Μέχρι την 31.12.18 η πρόοδος ενεργοποίησης των Σχεδίων Χορηγιών και των έργων Δημοσίων Συμβάσεων του Επιχειρησιακού Προγράμματος είχε ως εξής:

- **Έργα Σχέδια Χορηγιών (ΣΧ):** έχουν ενεργοποιηθεί επτά (7) Σχέδια Χορηγιών στο πλαίσιο των οποίων υποβλήθηκαν συνολικά 6.812 προτάσεις και υπεγράφησαν 5.609 Συμφωνίες Δημόσιας Χρηματοδότησης που υλοποιούνται. Από τα επτά (7) Σχέδια τα δύο (2) έχουν ολοκληρωθεί (Σχέδια Παροχής Κινήτρων για την Εργοδότηση Ανέργων & επιδότησης της πρακτικής κατάρτισης συνδυασμένης με επιδότηση της εργοδότησης σε εργοδότες του λιανικού εμπορίου).
- **Έργα Δημοσίων Συμβάσεων (ΕΔΣ):** εντάχθηκαν συνολικά είκοσι τρία (23) έργα, εκ των οποίων τα δύο (2) έχουν ολοκληρωθεί (Τοποθέτηση Ανέργων Νέων Πτυχιούχων για Απόκτηση Εργασιακής Πείρας σε Επιχειρήσεις/ Οργανισμούς & Σχέδιο Τοποθέτησης Άνεργων Νέων Απόφοιτων Γυμνασίων, Λυκείων, Τεχνικών Σχολών και Μεταλυκειακής Εκπαίδευσης μέχρι και Διετούς Διάρκειας για Απόκτηση Εργασιακής Πείρας σε Επιχειρήσεις/ Οργανισμούς).

Ως προς την πρόοδο υλοποίησης του οικονομικού και φυσικού αντικειμένου των επιμέρους Αξόνων Προτεραιότητας του Προγράμματος εντοπίζονται τα ακόλουθα:

- **ΑΠ 1 «Βελτίωση των Προοπτικών Απασχόλησης του Ανθρώπινου Δυναμικού»:** Οι **χρηματοοικονομικές επιδόσεις** του Άξονα Προτεραιότητας 1 είναι **απόλυτα ικανοποιητικές**, παρουσιάζοντας σημαντική επιτάχυνση στους ρυθμούς υλοποίησής του κατά το 2018. **Κατέχει τα πρωτεία** μεταξύ των θεματικών Αξόνων Προτεραιότητας **ως προς την απορρόφηση των πόρων** (ιδιαίτερα ικανοποιητικό ποσοστό ύψους 65,17%) και **ως το ποσοστό κάλυψης των προγραμματικών του πόρων με νομικές δεσμεύσεις** (94,59%). Ικανοποιητικός είναι και ο βαθμός ενεργοποίησης των πόρων του, ακόμη και μετά την απελευθέρωση σημαντικών πόρων που προέρχονται από τα ολοκληρωμένα έργα του (103,95%).

Στον ΑΠ 1 **έχουν ενεργοποιηθεί δύο Σχέδια Χορηγιών τα οποία ολοκληρώθηκαν**. Συνολικά στον Άξονα **έχουν ενταχθεί 2.454 έργα (5 εκ των οποίων αφορούν σε έργα Δημοσίων Συμβάσεων)**. Πολύ χαμηλή πρόοδος υλοποίησης εντοπίζεται στο έργο των συμπράξεων με τα Ιδιωτικά Γραφεία εξευρέσεως εργασίας, ενώ στο κρίσιμο έργο της ενίσχυσης και εκσυγχρονισμού της Δημόσιας Υπηρεσίας Απασχόλησης παρατηρούνται βραδείς ρυθμοί στην ωρίμανση και την υλοποίηση των επιμέρους δράσεων των.

**Οι ποσοτικοί στόχοι των δύο (2) Δεικτών Εκροών** του Άξονα (συμμετέχουν στο Πλαίσιο Επίδοσης) **έχουν ήδη επιτευχθεί** (Ορόσημο 2018 και τελικός στόχος 2023), ενώ

ανάλογη πρόοδος εντοπίζεται και στην επίτευξη των τιμών στόχων των Δεικτών Αποτελέσματος. Ο Άξονας χαρακτηρίζεται από υψηλούς Δείκτες Αποτελεσματικότητας και Αποδοτικότητας.

- **ΑΠ 2 «Ενίσχυση της απασχόλησης των νέων ηλικίας έως 29 ετών και διευκόλυνση της εισόδου τους στην αγορά εργασίας»:** Ο ΑΠ 2 παρουσιάζει **ικανοποιητικό βαθμό ενεργοποίησης** (124,49% ή 107,63% αφαιρουμένων των πόρων που απελευθερώθηκαν από τα ολοκληρωμένα έργα), την **δεύτερη καλύτερη επίδοση ως προς τις νομικές δεσμεύσεις και το βαθμό απορρόφησης των πόρων του** (87,75% και 46,32% αντίστοιχα). Σχετική υστέρηση παρουσιάζεται στο βαθμό απορρόφησης των πόρων της ΠΑΝ, επίδοση όμως που επηρεάζεται από τη σημαντική κατανομή πρόσθετων πόρων στο τέλος του 2017.

Έχουν ενεργοποιηθεί δύο (2) Σχέδια Χορηγιών εργοδότησης ανέργων νέων και συνολικά έχουν ενταχθεί 2.032 έργα (6 εκ των οποίων αφορούν σε έργα Δημοσίων Συμβάσεων). Πολύ ικανοποιητική είναι η πρόοδος υλοποίησης του φυσικού αντικειμένου των έργων, με τις τιμές των Δεικτών Εκροών να έχουν καλύψει ή υπερκαλύψει τους τελικούς στόχους του ΑΠ. Ως προς τα αποτελέσματα εντοπίζεται μηδενική πρόοδος των Δεικτών που αφορούν στους μακροχρόνια ανέργους και τους οικονομικά μη ενεργούς (δεν υποστηρίζονται από διατυπωμένες και καταγεγραμμένες στον ΑΠ 2 Ενδεικτικές Κατηγορίες Δράσεων), ενώ δεν κατέστη δυνατή η άντληση ικανοποιητικών στοιχείων για την αξιολόγηση της προόδου των πλειοψηφίας των λοιπών Δεικτών Αποτελέσματος.

- **ΑΠ 3 «Καταπολέμηση της φτώχειας και του κοινωνικού αποκλεισμού»:** Ο βαθμός ενεργοποίησης των κατανεμημένων στον Άξονα πόρων (111,93% ή 104,06% εάν αφαιρεθεί το ποσό Πρόσκλησης που δεν οδήγησε σε ένταξη έργου) **κινείται στα μέσα επίπεδα των επιδόσεων του ΕΠ**, πραγματοποιώντας **σημαντική πρόοδο εντός του 2018**.

Η σχετική υστέρηση που εντοπίζεται στη συμβασιοποίηση (69,37%), αλλά και στο **βαθμό απορρόφησης** των πόρων του (37,24%), επηρεάζεται σε μεγάλο βαθμό από την πρόσφατη **σημαντική αύξηση του προϋπολογισμού του**, εικόνα που αναμένεται να “διορθωθεί” κατά τα επόμενα δύο έτη υλοποίησης των παρεμβάσεών του.



Έχουν ενεργοποιηθεί δύο (2) Σχέδια Χορηγιών εργοδότησης ανέργων νέων και συνολικά έχουν ενταχθεί 2.032 έργα (6 εκ των οποίων αφορούν σε έργα Δημοσίων Συμβάσεων). Ως προς το φυσικό αντικείμενο, όπως αποτιμάται από την πρόοδο επίτευξης των τιμών των Δεικτών Εκροών, έχουν επιτευχθεί οι τελικοί στόχοι του ΑΠ που αντιστοιχούν στα Σχέδια Χορηγιών και στις Δράσεις Σχολικής και Κοινωνικής Ένταξης, μέτρια πρόοδος εντοπίζεται στους στόχους του Νέου Συστήματος Αξιολόγησης της αναπηρίας και της λειτουργικότητας, ενώ χαμηλή πρόοδος επίτευξης των στόχων εντοπίζεται στις Δράσεις υποστηριζόμενης διαβίωσης.

- **ΑΠ 4 «Ανάπτυξη Δεξιοτήτων του Ανθρώπινου Δυναμικού και Βελτίωση της Αποτελεσματικότητας της Δημόσιας Διοίκησης»:** Παρουσιάζει τον υψηλότερο βαθμό ενεργοποίησης των κατανεμημένων στον αυτόν πόρων, μεταξύ όλων των θεματικών ΑΠ του Προγράμματος. Παρότι το ότι το σύνολο των ενταγμένων έργων είχαν ενεργοποιηθεί μέχρι το τέλος του 2017 σχετικά χαμηλός παραμένει ο βαθμός συμβασιοποίησής τους (69,30%). Αντίστοιχα σχετικά ικανοποιητικός είναι ο βαθμός απορρόφησης των πόρων του (43,67%), που παραμένει σε επίπεδα οριακά χαμηλότερα του συνολικού μέσου όρου του Προγράμματος.

Στον ΑΠ 4 έχουν ενταχθεί έξη (6) έργα Δημοσίων Συμβάσεων. Πολύ χαμηλή πρόοδος του φυσικού αντικειμένου παρατηρείται στις παρεμβάσεις ενίσχυσης του μηχανισμού πιστοποίησης της τυπικής, μη τυπικής και άτυπης μάθησης και εφαρμογής του Συστήματος Επαγγελματικών Προσόντων, καθώς και της διασύνδεσης των Πανεπιστημίων με την αγορά εργασίας. Περιορισμένη αντίστοιχα είναι η πρόοδος των παρεμβάσεων εκπαίδευσης των στελεχών της Δημόσιας Υπηρεσίας για την εφαρμογή των αναγκαίων διοικητικών αλλαγών, ενώ σχετική πρόοδο παρουσιάζουν οι παρεμβάσεις βελτίωσης της ποιότητας και της ελκυστικότητας της Τεχνικής και Επαγγελματικής Εκπαίδευσης και Κατάρτισης και προώθησης της Νέας Σύγχρονης Μαθητείας. Τέλος, δεν έχουν ενεργοποιηθεί οι προβλεπόμενες παρεμβάσεις ενίσχυσης της διοικητικής ικανότητας των κοινωνικών εταίρων στη διαχείριση και παρακολούθηση συγχρηματοδοτούμενων Προγραμμάτων.

- **ΑΠ 5 «Τεχνική Υποστήριξη Εφαρμογής ΕΚΤ»:** Περιλαμβάνει μόνο ένα έργο, που εξελίσσεται ομαλά.

Τα συμπεράσματα της αξιολόγησης ως προς την πρόοδο επίτευξης των στόχων του Πλαισίου Επίδοσης και των λοιπών ποιοτικών και ποσοτικών στόχων του ΕΠ, είναι τα ακόλουθα:

- **έχει επιτευχθεί το σύνολο των ενδιάμεσων στόχων του Πλαισίου Επίδοσης** (Οροσήμων 2018) του συνόλου των Αξόνων Προτεραιότητας του Προγράμματος
- **απόλυτα εφικτή εκτιμάται η επίτευξη των τελικών στόχων του Πλαισίου Επίδοσης**, με την προσπάθεια να εντοπίζεται πρακτικά στην επίτευξη των Χρηματοοικονομικών Δεικτών του Προγράμματος (απορρόφηση των πόρων)
- ως προς τους λοιπούς ποσοτικούς στόχους συστηματική **παρακολούθηση χρήζει η πρόοδος επίτευξης επιμέρους στόχων** του Προγράμματος (αριθμός κατοικιών υποστηριζόμενης διαβίωσης, αριθμός νέων Πλαισίων Επαγγελματικών Προσόντων και του Δείκτη των συμμετεχόντων σε Δράσεις διασύνδεσης των Πανεπιστημίων με την αγορά εργασίας)

Συνολικά, **οι διαθέσιμοι πόροι επαρκούν απόλυτα για την επίτευξη των στόχων** του Προγράμματος.

Τέλος, σημειώνονται τα ακόλουθα:

- Για τη **χρηματοδότηση του συνόλου των προβλεπόμενων** στο ΕΠ **ενδεικτικών Κατηγοριών Δράσεων παρεμβάσεων του Θεματικού Στόχου 8 απαιτείται πρόσθετη ενεργοποίηση πόρων**, που είναι προγραμματισμένη για το 2019.
- Παρατηρείται **μικρή υπερδέσμευση των κατανεμημένων στο Θεματικό Στόχο 8 πόρων** κατά 1,00%. Ένταξη νέων έργων από την αναμενόμενη ενεργοποίηση των λοιπών Κατηγοριών Δράσεων του Θεματικού Στόχου εντός του 2019 αναμένεται να διευρύνει την υπερδέσμευση, που **δεν αναμένεται όμως να δημιουργήσει σημαντική απόκλιση στην προγραμματική χρηματοδοτική κατανομή** (αναμένεται 'εξοικονόμηση' πόρων με βάση τους προϋπολογισμούς των ολοκληρωμένων έργων).
- Ως **σημαντική αστοχία του Προγράμματος κρίνεται η μη ενεργοποίηση των παρεμβάσεων** για την επίτευξη του Ειδικού Στόχου που αφορά στην **αναβάθμιση της ικανότητας των κοινωνικών εταίρων** για ορθή συμμετοχή και παρακολούθηση συγχρηματοδοτούμενων. Η ενεργοποίηση των εν λόγω παρεμβάσεων αναμένεται να συμβάλλει στην εδραίωση μιας πιο ισχυρής εταιρικής σχέσης, που είναι ζητούμενο του Προγράμματος, στη βελτίωση της ποιότητας διαχείρισης των παρεμβάσεων και τέλος

στην επικοινωνία και διάδοση της συμβολής του Προγράμματος και του Ευρωπαϊκού Κοινωνικού Ταμείου στη βελτίωση της αγοράς εργασίας και στη μείωση των κοινωνικών ανισοτήτων.



## 1. ΕΙΣΑΓΩΓΗ

### 1.1 ΣΚΟΠΟΣ ΚΑΙ ΣΤΟΧΟΙ ΤΟΥ ΠΑΡΑΔΟΤΕΟΥ

Η παρούσα Έκθεση αποτελεί το Παραδοτέο Ε.4.Β.3 «Έκθεση Αξιολόγησης 2018 Ε.Π. «Απασχόληση, Ανθρώπινοι Πόροι και Κοινωνική Συνοχή» του Έργου «Παροχή Υπηρεσιών για την Αξιολόγηση κατά τη διάρκεια υλοποίησης του Ε.Π. “Ανταγωνιστικότητα και Αειφόρος Ανάπτυξη” και του Ε.Π. “Απασχόληση, Ανθρώπινοι Πόροι και Κοινωνική Συνοχή”», το οποίο εκπονείται από την Ένωση Εταιρειών REMACO Α.Ε. – ETAM Α.Ε., με βάση την από 14 Φεβρουαρίου 2017 σχετική σύμβαση που υπογράφηκε με την Αναθέτουσα Αρχή «Γενική Διεύθυνση Ευρωπαϊκών Προγραμμάτων, Συντονισμού και Ανάπτυξης (ΓΔ ΕΠΣΑ)» της Κυπριακής Δημοκρατίας.

Η Έκθεση παρουσιάζει διεξοδικά την πρόοδο υλοποίησης του **φυσικού και οικονομικού αντικειμένου** και εκτιμά την **αποτελεσματικότητα** και **αποδοτικότητα**, την επίτευξη των ποσοτικών και ποιοτικών **στόχων** και ειδικότερα την πρόοδο αναφορικά με το **Πλαίσιο Επίδοσης**. Πιο αναλυτικά, μετά από μία σύντομη παρουσίαση της δομής και των πόρων του Προγράμματος (βλ. Κεφάλαιο 2), στο Κεφάλαιο 3 περιγράφεται η πρόοδος υλοποίησης ανά Άξονα Προτεραιότητας, Θεματικό Στόχο και Κατηγορία Παρέμβασης. Το Κεφάλαιο 4 πραγματεύεται το βαθμό επίτευξης των στόχων, υπό το πρίσμα των δεικτών εκροών/αποτελέσματος και του Πλαισίου Επίδοσης, για να καταλήξει σε μια συνολική αποτίμηση του επιπέδου αποτελεσματικότητας και αποδοτικότητας του Προγράμματος έως τις 31/12/2018. Η Έκθεση ολοκληρώνεται με τη σύνοψη των συμπερασμάτων της αξιολόγησης και τη διατύπωση προτάσεων για την περαιτέρω βελτίωση των επιδόσεων του Προγράμματος, λαμβάνοντας υπόψη τα συμπεράσματα της αξιολόγησης της επίτευξης των ενδιάμεσων στόχων του Πλαισίου Επίδοσης (Ορόσημα 2018), όσο και τα πορίσματα από την εφαρμογή της αρχής του Κανόνα Αυτόματης Αποδέσμευσης (v+3).

## 1.2 ΜΕΘΟΔΟΛΟΓΙΚΗ ΠΡΟΣΕΓΓΙΣΗ ΚΑΙ ΔΟΜΗ ΤΟΥ ΠΑΡΑΔΟΤΕΟΥ

Η παρούσα Έκθεση Αξιολόγησης εξετάζει την αποτελεσματικότητα και αποδοτικότητα της υλοποίησης του Προγράμματος με ημερομηνία αναφοράς την 31/12/2018.

Η μεθοδολογική προσέγγιση που ακολούθησε ο Σύμβουλος για την προετοιμασία και σύνταξη της παρούσας Έκθεσης βασίστηκε σε δραστηριότητες, οι οποίες αφορούν τις παρακάτω φάσεις:

- Φάση Α:** Σχεδιασμός της Αξιολόγησης
- Φάση Β:** Συλλογή και ανάλυση στοιχείων
- Φάση Γ:** Εκτέλεση της Αξιολόγησης
- Φάση Δ:** Διατύπωση και επικύρωση Συμπερασμάτων.

Στο πλαίσιο των δραστηριοτήτων της **Φάσης Α'** ο Σύμβουλος αποδελτίωσε τις απαιτήσεις που προκύπτουν από τις κανονιστικές διατάξεις του Ευρωπαϊκού πλαισίου αξιολόγησης των ΕΠ και του ΣΕΣ, τις προβλέψεις του εγκεκριμένου Σχεδίου Αξιολόγησης για το ΕΠ «Απασχόληση, Ανθρώπινοι Πόροι και Κοινωνική Συνοχή», καθώς και των ειδικών κατευθύνσεων/οδηγιών της Ευρωπαϊκής Επιτροπής σχετικά με την παρακολούθηση και αξιολόγηση των Επιχειρησιακών Προγραμμάτων της τρέχουσας προγραμματικής περιόδου. Επίσης στο πλαίσιο των απαραίτητων προπαρασκευαστικών ενεργειών, ο Σύμβουλος συνεργάστηκε στενά και εκ του σύνεγγυς με τη Διαχειριστική Αρχή προκειμένου:

- να εξασφαλιστεί η πρόσβαση στα απαραίτητα στοιχεία πληροφόρησης που σχετίζονται με την πορεία υλοποίησης του Προγράμματος,
- να συμφωνηθούν τα μεθοδολογικά εργαλεία και η προσέγγιση ανάλυσης των στοιχείων,
- να σχεδιάσουν την από κοινού αντιμετώπιση των περιορισμών που σχετίζονται με την συγκέντρωση στοιχείων ΕΦΔ ή/και Δικαιούχων που δεν είναι διαθέσιμα στο ΟΠΣ με τρόπο άμεσο και αποτελεσματικό.

Κατά τη **Φάση Β'** οι δραστηριότητες του Συμβούλου επικεντρώθηκαν στη συλλογή και ανάλυση των απαιτούμενων στοιχείων-δεδομένων. Καθώς ο αριθμός των ενταγμένων έργων είναι μικρός, εργαλεία συγκέντρωσης και ανάλυσης στοιχείων όπως η διενέργεια έρευνας πεδίου δεν βρίσκουν ακόμα εφαρμογή. Ως εκ τούτου, ο Σύμβουλος αξιοποίησε εκείνες τις μεθόδους που κρίνονται καταλληλότερες για την εξαγωγή αξιόπιστων και χρήσιμων συμπερασμάτων σε σχέση με την τρέχουσα φάση υλοποίησης του Προγράμματος όπως:

- η διενέργεια επαφών και συνεντεύξεων με αρμόδια στελέχη της ΓΔ ΕΠΣΑ, υπεύθυνων για τον Προγραμματισμό, τη διαχείριση, την εφαρμογή και τον έλεγχο των δράσεων του Ε.Π.,
- η συλλογή και επεξεργασία στοιχείων που παράγονται από το ΟΠΣ σχετικά με την πορεία υλοποίησης των παρεμβάσεων του Ε.Π.,
- η συλλογή πρόσθετης ποιοτικής και ποσοτικής πληροφόρησης που τεκμηριώνει την πρόοδο υλοποίησης του φυσικού και οικονομικού αντικειμένου και
- η αξιοποίηση προγραμματικών εγγράφων σχετικών με τις εθνικές και τομεακές στρατηγικές που εκτελούνται στην Κυπριακή Δημοκρατία, υφιστάμενων αξιολογήσεων του Προγράμματος, εγκυκλίων και οδηγών που έχουν εκδοθεί από τη ΓΔ ΕΠΣΑ καθώς και κατευθυντήριων γραμμών και οδηγών της Ε.Ε. σχετικά με την παρακολούθηση και αξιολόγηση των Ε.Π.

Στη **Φάση Γ'** ο Σύμβουλος επικεντρώθηκε σε εκείνες τις δραστηριότητες που αποτελούν τον πυρήνα της αξιολόγησης και αφορούν την αξιοποίηση και ανάλυση των στοιχείων που συγκεντρώθηκαν σε σχέση με:

- ⊗ το βαθμό εκτίμησης της αποτελεσματικότητας και αποδοτικότητας από τη μέχρι την 31/12/2018 υλοποίηση του Προγράμματος,
- ⊗ το βαθμό επίτευξης των στόχων εισροών, εκροών, αποτελεσμάτων και επιπτώσεων των παρεμβάσεων,
- ⊗ τις τυχόν αποκλίσεις που εντοπίζονται από τους αρχικούς ποιοτικούς και ποσοτικούς στόχους και τις βασικές αιτίες τους και
- ⊗ τις διορθωτικές παρεμβάσεις που προτείνονται σε σχέση με εκείνους τους στόχους που παρουσιάζουν σημαντικές αποκλίσεις και ενδέχεται να δυσχεράνουν την ομαλή υλοποίηση του Προγράμματος.

Σε αυτό το πλαίσιο, ο Σύμβουλος ανέπτυξε τις εργασίες του σχετικά με την αξιολόγηση επίδοσης του Προγράμματος σε τρία επίπεδα:

1. ως προς τις εντάξεις έργων / σχεδίων χορηγιών,
2. ως προς τους ποσοτικούς φυσικούς δείκτες / στόχους εξετάζοντας την πρόοδο του φυσικού αντικειμένου,
3. ως προς τους ποσοτικούς χρηματοδοτικούς δείκτες / στόχους, εξετάζοντας την πρόοδο του οικονομικού αντικειμένου (Προσκλήσεις, Εντάξεις Έργων, Νομικές Δεσμεύσεις, Δηλωθείσες και Πιστοποιηθείσες δαπάνες).

Τέλος, στη **Φάση Δ'** ο Σύμβουλος προέβηκε σε συνθετική αξιολόγηση της ανάλυσης που έγινε στη Φάση Γ', στον εντοπισμό βασικών ζητημάτων για τα οποία απαιτούνται συστάσεις και στη διατύπωση συμπερασμάτων και προτάσεων σχετικά με την πορεία υλοποίησης του Προγράμματος και τη μελλοντική πρόοδό του.



## 2. ΣΥΝΟΠΤΙΚΗ ΠΑΡΟΥΣΙΑΣΗ ΤΟΥ ΕΠΙΧΕΙΡΗΣΙΑΚΟΥ ΠΡΟΓΡΑΜΜΑΤΟΣ

### 2.1 ΔΟΜΗ ΤΟΥ ΠΡΟΓΡΑΜΜΑΤΟΣ

Το Επιχειρησιακό Πρόγραμμα «Απασχόληση, Ανθρώπινοι Πόροι και Κοινωνική Συνοχή» αποτελεί ένα πολυετές αναπτυξιακό πρόγραμμα, στο οποίο αναλύεται η αναπτυξιακή στρατηγική της Κύπρου, μέσω της οποίας θα αξιοποιηθούν οι πόροι του Ευρωπαϊκού Κοινωνικού Ταμείου (ΕΚΤ) στο πλαίσιο του στόχου «Επένδυση στην Ανάπτυξη και την Απασχόληση» κατά την περίοδο 2014-2020. Επιπρόσθετα, περιλαμβάνεται η στρατηγική για την αξιοποίηση των πόρων που εξασφαλίστηκαν στο πλαίσιο της Πρωτοβουλίας για την Απασχόληση των Νέων (ΠΑΝ).

Η διάρθρωση του Προγράμματος βασίζεται στις πρόνοιες του Άρθρου 27 του Κανονισμού (ΕΕ) αριθ. 1303/2013, καθώς και του Εκτελεστικού Κανονισμού (ΕΕ) αριθ.288/2014.

Βάσει της δομής και του περιεχομένου του Προγράμματος, η στρατηγική επικεντρώνεται στην κάλυψη των σχετικών αναπτυξιακών αναγκών, αλλά και της ευρύτερης εθνικής αναπτυξιακής στρατηγικής. Ειδικότερα, η στρατηγική εστιάζει στην επίτευξη τεσσάρων βασικών στόχων:

- στη βελτίωση των προοπτικών απασχόλησης του εργατικού δυναμικού, με έμφαση σε ευπαθείς ομάδες πληθυσμού,
- στην καταπολέμηση της φτώχειας και την κοινωνική ενσωμάτωση, με έμφαση σε ομάδες υψηλού κινδύνου φτώχειας και κοινωνικού αποκλεισμού,
- στη βελτίωση του εκπαιδευτικού συστήματος, ιδιαίτερα στην κατεύθυνση διασύνδεσης με τις ανάγκες της αγοράς εργασίας και την αντιστοίχιση δεξιοτήτων,
- στη βελτίωση της αποτελεσματικότητας της δημόσιας διοίκησης.

Πιο συγκεκριμένα, για τον τομέα της απασχόλησης, η επίτευξη των στόχων αναφέρεται στη μείωση της ανεργίας, στην αύξηση της απασχόλησης, στην ισότιμη πρόσβαση στην αγορά εργασίας για όλους, καθώς και στη δημιουργία νέων βιώσιμων θέσεων εργασίας με έμφαση σε τομείς που η χώρα έχει ανταγωνιστικό πλεονέκτημα ή έχουν υψηλή προστιθέμενη αξία (τουρισμός, ενέργεια, ΤΠΕ, πράσινη και γαλάζια οικονομία).

Παράλληλα, το Πρόγραμμα επιδιώκει να συμβάλει στην επίτευξη των εθνικών στόχων που περιλαμβάνονται στο Εθνικό Μεταρρυθμιστικό Πρόγραμμα για τη Στρατηγική «Ευρώπη 2020» για την απασχόληση και τη μείωση της φτώχειας και του κοινωνικού αποκλεισμού.

Η Στρατηγική του Προγράμματος υλοποιείται μέσω τεσσάρων Αξόνων Προτεραιότητας, οι οποίοι εντάσσονται στο πλαίσιο της στρατηγικής της **2ης Προτεραιότητας Χρηματοδότησης της ΣΕΣ «Αναβάθμιση Ανθρώπινου Δυναμικού, Προώθηση της Απασχόλησης και Κοινωνική Συνοχή»**, και υποστηρίζουν αντίστοιχους Θεματικούς Στόχους της Στρατηγικής «Ευρώπη 2020» ως εξής:

**ΠΙΝΑΚΑΣ 1: Θεματικοί και Ειδικό Στόχοι Επιχειρησιακού Προγράμματος**

Θεματικός Στόχος	Άξονας Προτεραιότητας	Ειδικό Στόχοι	
<b>Θεματικός Στόχος 8:</b> Προώθηση της βιώσιμης και ποιοτικής απασχόλησης και υποστήριξης της κινητικότητας των εργαζομένων	<b>Α.Π.1:</b> Βελτίωση των Προοπτικών Απασχόλησης του Ανθρώπινου Δυναμικού	<b>8.1.1</b>	Ένταξη ανέργων στην αγορά εργασίας μέσω τοποθέτησης τους σε επιδοτούμενες θέσεις απασχόλησης, περιλαμβανομένης της παροχής επαγγελματικής κατάρτισης.
		<b>8.7.1</b>	Αύξηση του αριθμού των ανέργων που εξυπηρετούνται σε γραφεία εργασίας, ως αποτέλεσμα του εκσυγχρονισμού και της βελτίωσης της ικανότητας εξυπηρέτησης των αρμόδιων φορέων για την απασχόληση.
	<b>Α.Π.2:</b> Ενίσχυση της απασχόλησης των νέων ηλικίας έως 29 ετών και διευκόλυνση της εισόδου τους στην αγορά εργασίας	<b>8.2.1</b>	Βελτίωση προοπτικών απασχόλησης νέων ηλικίας 15-29 ετών οι οποίοι βρίσκονται εκτός εργασίας, εκπαίδευσης ή κατάρτισης μέσω αξιοποίησης της Πρωτοβουλίας για την Απασχόληση των Νέων (ΠΑΝ)
		<b>8.2.2</b>	Ένταξη νέων ηλικίας 15-29 ετών οι οποίοι βρίσκονται εκτός εργασίας, εκπαίδευσης ή κατάρτισης στην αγορά εργασίας μέσω τοποθέτησης τους σε επιδοτούμενες θέσεις απασχόλησης και απόκτησης εργασιακής πείρας. (ΕΚΤ)
<b>Θεματικός Στόχος 9:</b> Προώθηση της Κοινωνικής Ένταξης και καταπολέμησης της Φτώχειας και των διακρίσεων	<b>Α.Π.3:</b> Καταπολέμηση της φτώχειας και του κοινωνικού αποκλεισμού	<b>9.1.1</b>	Ένταξη στην αγορά εργασίας και βελτίωση των προοπτικών βιώσιμης απασχόλησης ευάλωτων ομάδων πληθυσμού που αντιμετωπίζουν υψηλό κίνδυνο φτώχειας, μέσω τοποθέτησης τους σε επιδοτούμενες θέσεις απασχόλησης.
		<b>9.3.1</b>	Πρόσβαση σε ενισχυμένη εκπαιδευτική υποστήριξη για μαθητές που αντιμετωπίζουν κίνδυνο διακρίσεων (κοινωνικοοικονομικά προβλήματα, πολυπολιτισμικότητα) σε επιλεγμένες σχολικές μονάδες.

Θεματικός Στόχος	Άξονας Προτεραιότητας	Ειδικό Στόχο	
		9.3.2	Πρώθηση της ισότητας των ευκαιριών, βελτίωση προοπτικών απασχόλησης και κοινωνικής ενσωμάτωσης ατόμων με υψηλό κίνδυνο κοινωνικού αποκλεισμού, συμπεριλαμβανομένων ατόμων με αναπηρία ως αποτέλεσμα της πιστοποίησης του βαθμού αναπηρίας, αποτίμησης της δυνατότητας δραστηριοποίησης τους και βελτίωσης των συνθηκών διαβίωσης.
<b>Θεματικός Στόχος 10:</b> Επένδυση στην εκπαίδευση, κατάρτιση και επαγγελματική κατάρτιση για την απόκτηση δεξιοτήτων και τη διά βίου μάθηση	<b>Α.Π.4:</b> Ανάπτυξη Δεξιοτήτων του Ανθρώπινου Δυναμικού και Βελτίωση Αποτελεσματικότητας Δημόσιας Διοίκησης	10.3.1	Αναβάθμιση γνώσεων, δεξιοτήτων και ικανοτήτων του εργατικού δυναμικού, πιστοποίηση επαγγελματιών και τυπικής, μη τυπικής και άτυπης μάθησης.
		10.4.1	Αύξηση της συμμετοχής νέων ηλικίας 15-29 ετών στην Τεχνική και Επαγγελματική Εκπαίδευση και Κατάρτιση
		10.4.2	Καλύτερη σύνδεση του εκπαιδευτικού συστήματος με την αγορά εργασίας κυρίως μέσω τοποθέτησης φοιτητών σε επιχειρήσεις για πρακτική άσκηση
<b>Θεματικός Στόχος 11:</b> Ενίσχυση της θεσμικής ικανότητας των δημόσιων αρχών και των ενδιαφερομένων φορέων και της αποτελεσματικής δημόσιας διοίκησης	<b>Α.Π.4:</b> Ανάπτυξη Δεξιοτήτων του Ανθρώπινου Δυναμικού και Βελτίωση Αποτελεσματικότητας Δημόσιας Διοίκησης	11.1.1	Ορθολογική διαχείριση των επιδομάτων πρόνοιας μέσω δημιουργίας κεντρικής Υπηρεσίας διαχείρισης
		11.1.2	Αποτύπωση των αναγκών μεταρρύθμισης της Δημόσιας Υπηρεσίας, μέσω εκπόνησης εξειδικευμένων μελετών, και εκπαίδευση δημοσίων λειτουργών για την εφαρμογή διοικητικών αλλαγών
		11.2.1	Αναβάθμιση της ικανότητας των κοινωνικών εταίρων για ορθή συμμετοχή και παρακολούθηση συγχρηματοδοτούμενων Προγραμμάτων

## 2.2 ΠΡΟΫΠΟΛΟΓΙΣΜΟΣ ΚΑΙ ΚΑΤΑΝΟΜΗ ΠΟΡΩΝ

Το Επιχειρησιακό Πρόγραμμα εγκρίθηκε στις 25 Φεβρουαρίου 2015. Στις 15 Απριλίου 2016 η Ευρωπαϊκή Επιτροπή ενέκρινε, με την υπ' αριθμό τροποποιητική απόφαση ΚΜ 04.02.032.004.003.001, την 1η τροποποίηση του, ως προς τους κωδικούς των τομέων παρέμβασης του Άξονα Προτεραιότητας 4, χωρίς καμία μεταβολή του επιμέρους ή/και του συνολικού προϋπολογισμού του Προγράμματος.

Δυνάμει Εκτελεστικής Απόφασης της Επιτροπής της 18ης Δεκεμβρίου 2017 το Πρόγραμμα τροποποιήθηκε εκ νέου (2η τροποποίηση), εγγράφοντας πρόσθετο ποσό της τάξης των 10.019.901 ευρώ, εκ των οποίων 3.455.209 ευρώ προέρχονται από την τεχνική αναπροσαρμογή των εθνικών δημοσιονομικών φακέλων των κρατών-μελών στο πλαίσιο της Πολιτικής Συνοχής, όπως προβλέπει ο Καν. 1303/2013, και 6.564.692 ευρώ από την Πρωτοβουλία για την Απασχόληση των Νέων (ΠΑΝ) στο πλαίσιο της αναθεώρησης του Πολυετούς Δημοσιονομικού Πλαισίου για την περίοδο 2017-2020. Έτσι, οι συνολικές ενωσιακές πιστώσεις (κοινοτική συνδρομή) για το Πρόγραμμα διαμορφώθηκαν στα **150.580.889 ευρώ**.

Με την 3<sup>η</sup> τροποποίηση του Προγράμματος (Οκτώβριος 2018) έγινε μεταφορά πόρων ποσού ύψους **22.479.899 ευρώ** από τον Άξονα Προτεραιότητας 1 στον Άξονα Προτεραιότητας 3 και εσωτερική ανακατανομή πόρων **9.000.000 ευρώ** μεταξύ Θεματικών Στόχων του Άξονα Προτεραιότητας 4. Πραγματοποιήθηκε επίσης διαγραφή της Επενδυτικής Προτεραιότητας 9.5 και του Ειδικού Στόχου 9.5.1 του Άξονα Προτεραιότητας 3 και ανακατανομή του διαθέσιμου προϋπολογισμού (€5.700.000 - ΕΚΤ) μεταξύ των υπολοίπων Ειδικών Στόχων του ίδιου Άξονα Προτεραιότητας.

Ο **συνολικός προϋπολογισμός** του Προγράμματος ανέρχεται στα **€ 173.953.381**, εκ των οποίων τα **€114.307.303** προέρχονται από το ΕΚΤ, τα **€36.273.586** από την ΠΑΝ, ενώ η **Εθνική Συμμετοχή** ανέρχεται σε **€23.372.492**.

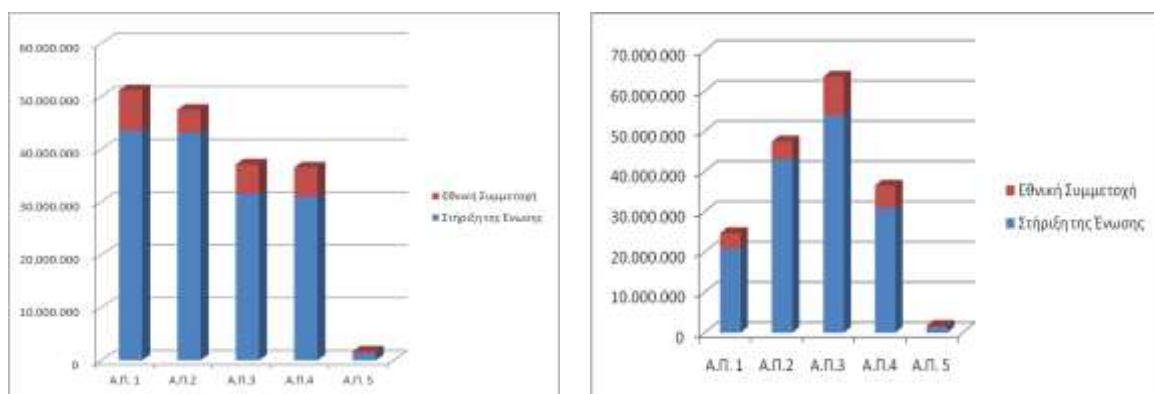
Η κατανομή των χρηματοδοτικών πόρων **ανά Άξονα Προτεραιότητας** παρουσιάζεται ακολούθως και φαίνεται σχηματικά στο Διάγραμμα 1 πριν και μετά την 3<sup>η</sup> τροποποίηση.

**ΠΙΝΑΚΑΣ 2: Κατανομή πόρων του Ε.Π. ανά Άξονα Προτεραιότητας και Ταμείο**

Άξονες Προτεραιότητας	Στήριξη της Ένωσης	Εθνική Συμμετοχή	Συνολική Χρηματοδότηση
Α.Π. 1: Βελτίωση των προοπτικών απασχόλησης του ανθρώπινου δυναμικού	21.000.000	3.705.884	24.705.884
Α.Π.2: Ενίσχυση της απασχόλησης των νέων ηλικίας έως 29 ετών και διευκόλυνση της εισόδου τους στην αγορά εργασίας	43.071.586	4.400.259	47.471.845
Α.Π.3: Καταπολέμηση της φτώχειας και του κοινωνικού αποκλεισμού	54.020.416	9.533.015	63.553.431
Α.Π.4: Ανάπτυξη δεξιοτήτων του ανθρώπινου δυναμικού και βελτίωση αποτελεσματικότητας της δημόσιας διοίκησης	31.055.000	5.480.295	36.535.295

Άξονες Προτεραιότητας	Στήριξη της Ένωσης	Εθνική Συμμετοχή	Συνολική Χρηματοδότηση
Α.Π. 5: Τεχνική υποστήριξη εφαρμογής του ΕΚΤ	1.433.887	253.039	1.686.926
<b>Γενικό Σύνολο Αξόνων</b>	<b>150.580.889</b>	<b>23.372.492</b>	<b>173.953.381</b>
<b>Σύνολο ΕΚΤ</b>	<b>114.307.303</b>	<b>20.171.881</b>	<b>134.479.184</b>
<b>Σύνολο ΠΑΝ</b>	<b>36.273.586</b>	<b>3.200.611</b>	<b>39.474.197</b>

ΔΙΑΓΡΑΜΜΑ 1: Κατανομή πόρων του Ε.Π. ανά Άξονα Προτεραιότητας



Το **14,2%** του συνολικού προϋπολογισμού του Προγράμματος προβλέπεται να διατεθεί για τη βελτίωση των προοπτικών απασχόλησης του ανθρώπινου δυναμικού, ενώ το **27,3%** για την ενίσχυση της απασχόλησης στην ηλικιακή ομάδα των νέων 15-29 ετών. Για την καταπολέμηση της φτώχειας και του κοινωνικού αποκλεισμού θα διατεθεί το **36,5%** του συνολικού προϋπολογισμού, ενώ για την ανάπτυξη των δεξιοτήτων του ανθρώπινου δυναμικού και τη βελτίωση της αποτελεσματικότητας της δημόσιας διοίκησης το **21%**. Τέλος, για την τεχνική υποστήριξη του Προγράμματος προορίζεται το **1%** περίπου του συνολικού προϋπολογισμού.

Η κατανομή των πόρων **ανά Θεματικό Στόχο** παρουσιάζεται στον Πίνακα που ακολουθεί.

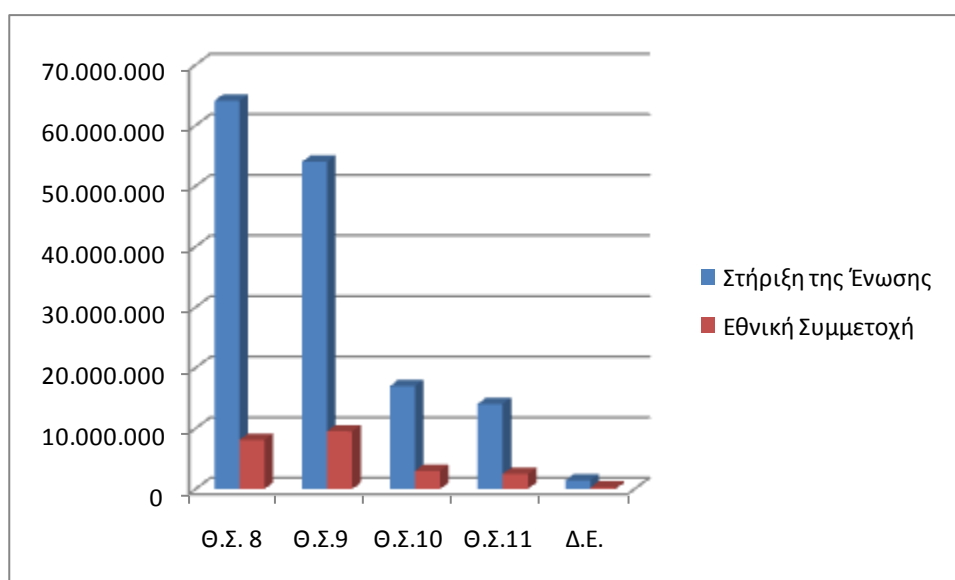
ΠΙΝΑΚΑΣ 3: Κατανομή Πόρων του Ε.Π. ανά Άξονα Προτεραιότητας και Θεματικό Στόχο

Α.Π.	Θεματικός Στόχος	Στήριξη της Ένωσης	Εθνική Συμμετοχή	Συνολική Χρηματοδότηση
ΑΠ 1	Θ.Σ. 8: Προώθηση της βιώσιμης και ποιοτικής απασχόλησης και υποστήριξης της κινητικότητας των εργαζομένων	21.000.000	3.705.884	24.705.884
ΑΠ 2	Θ.Σ. 8: Προώθηση της βιώσιμης και ποιοτικής απασχόλησης και υποστήριξης της κινητικότητας των εργαζομένων	43.071.586	4.400.259	47.471.845

ΑΠ 3	Θ.Σ.9: Προώθηση της Κοινωνικής Ένταξης και καταπολέμησης της Φτώχειας και των διακρίσεων	54.020.416	9.533.015	63.553.431
ΑΠ 4	Θ.Σ.10: Επένδυση στην εκπαίδευση, κατάρτιση και επαγγελματική κατάρτιση για την απόκτηση δεξιοτήτων και τη διά βίου μάθηση	17.000.000	3.000.000	20.000.000
	Θ.Σ.11: Ενίσχυση της θεσμικής ικανότητας των δημόσιων αρχών και των ενδιαφερομένων φορέων και της αποτελεσματικής δημόσιας διοίκησης	14.055.000	2.480.295	16.535.295
ΑΠ 5	Δ.Ε.	1.433.887	253.039	1.686.926
<b>Σύνολο</b>		<b>150.580.889</b>	<b>23.372.492</b>	<b>173.953.381</b>

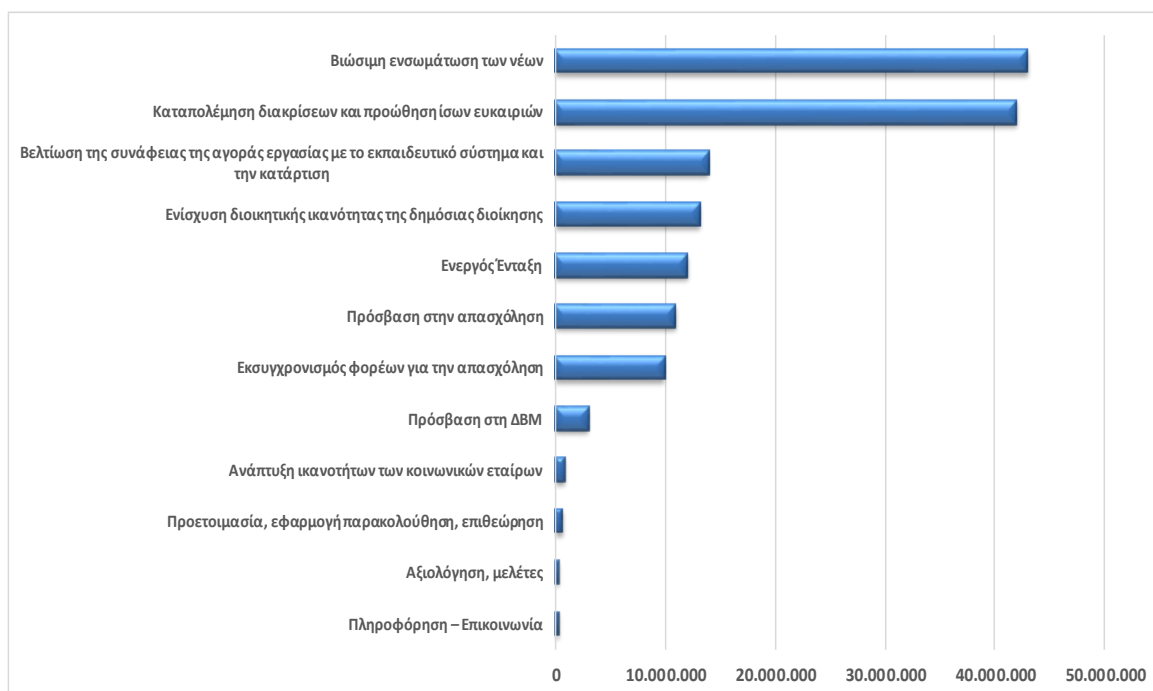
Κύριος, με όρους χρηματοδοτικής βαρύτητας, είναι ο Θεματικός Στόχος 8 με ποσοστό **42,55%** της κοινοτικής συνδρομής του ΕΚΤ και της ΠΑΝ. Ακολουθούν ο Θεματικός Στόχος 9 με ποσοστό **35,87%** και ο Θεματικός Στόχος 10 με ποσοστό **11,29%** της κοινοτικής συνδρομής του ΕΚΤ, αντίστοιχα. Στο Θεματικό Στόχο 11 κατανέμεται το **9,33%** της κοινοτικής συνδρομής του ΕΚΤ. Τέλος, για την κάλυψη των τεχνικών αναγκών του Προγράμματος διατίθεται το **1,0%** της Κοινοτικής Συνδρομής με στόχο την ενίσχυση της αποτελεσματικότητας του σχεδιασμού, της υλοποίησης και παρακολούθησης του Προγράμματος.

**ΔΙΑΓΡΑΜΜΑ 2: Κατανομή πόρων του Ε.Π. ανά Θεματικό Στόχο**



Η κατανομή των πόρων του Προγράμματος ανά Κατηγορία Παρέμβασης μετά την τελευταία αναθεώρηση παρουσιάζεται στο παρακάτω διάγραμμα.

**ΔΙΑΓΡΑΜΜΑ 3: Κατανομή πόρων ανά Κατηγορία Παρέμβασης**



Τέλος, η κατανομή πόρων ανά Τομέα Παρέμβασης και Άξονα Προτεραιότητας διαμορφώνεται ως εξής:

**ΠΙΝΑΚΑΣ 4: Κατανομή Πόρων του Ε.Π. ανά Τομέα Παρέμβασης και Άξονα Προτεραιότητας**

Κωδ.	Τομείς Παρέμβασης	Α.Π.	Ποσό (ευρώ)	%
102	Πρόσβαση στην απασχόληση	Α.Π.1	11.000.000	7,31%
103	Βιώσιμη ενσωμάτωση των νέων	Α.Π.2	43.071.586	28,60%
108	Εκσυγχρονισμός φορέων για την απασχόληση	Α.Π.1	10.000.000	6,64%
109	Ενεργός Ένταξη	Α.Π.3	12.020.416	7,98%
111	Καταπολέμηση διακρίσεων και προώθηση ίσων ευκαιριών	Α.Π.3	42.000.000	27,89%
117	Πρόσβαση στη ΔΒΜ	Α.Π.4	3.000.000	1,99%
118	Βελτίωση της συνάφειας της αγοράς εργασίας με το εκπαιδευτικό σύστημα και την κατάρτιση	Α.Π.4	14.000.000	9,30%
119	Ενίσχυση διοικητικής ικανότητας της δημόσιας διοίκησης	Α.Π.4	13.168.959	8,75%
120	Ανάπτυξη ικανοτήτων των κοινωνικών εταίρων	Α.Π.4	886.041	0,59%
121	Προετοιμασία, εφαρμογή παρακολούθηση, επιθεώρηση	Α.Π.5	700.000	0,46%

Κωδ.	Τομείς Παρέμβασης	Α.Π.	Ποσό (ευρώ)	%
122	Αξιολόγηση, μελέτες	Α.Π.5	383.887	0,25%
123	Πληροφόρηση – Επικοινωνία	Α.Π.5	350.000	0,23%
<b>Σύνολο</b>			<b>150.580.889</b>	<b>100</b>

Τέλος, το **Πλαίσιο Επιδόσεων** του Προγράμματος συνοψίζεται στον παρακάτω πίνακα.

**ΠΙΝΑΚΑΣ 5: Πλαίσιο Επιδόσεων του Ε.Π**

Άξονας	Ταμείο	Δείκτης	Μονάδα μέτρησης	Στόχος 2023
ΑΠ1	ΕΚΤ	CO 01 Άνεργοι συμπεριλαμβανομένων των μακροχρόνια ανέργων	Αριθμός	3.000
ΑΠ1	ΕΚΤ	FI 1 Ποσό πιστοποιημένων δαπανών	Ευρώ	51.152.823
ΑΠ2	ΠΑΝ	E8221 Άνεργοι, συμπεριλαμβανομένων των μακροχρόνια ανέργων κάτω των 25 ετών	Αριθμός	1.800
ΑΠ2	ΠΑΝ	8221β Άνεργοι, συμπεριλαμβανομένων των μακροχρόνια ανέργων 15-29 ετών (ΠΑΝ)	Αριθμός	4.000
ΑΠ2	ΕΚΤ	E8222 Άνεργοι, συμπεριλαμβανομένων των μακροχρόνια ανέργων 15-29 ετών	Αριθμός	1.800
ΑΠ2	ΠΑΝ	F2 ΥΕΙ Ποσό πιστοποιημένων δαπανών	Ευρώ	39.474.197
ΑΠ2	ΕΚΤ	F2 ΕΚΤ Ποσό πιστοποιημένων δαπανών	Ευρώ	7.997.646
ΑΠ3	ΕΚΤ	E932 Στήριξη Σχολικών Μονάδων	Αριθμός	110
ΑΠ3	ΕΚΤ	E911 Μειονεκτούντα άτομα	Αριθμός	1.300
ΑΠ3	ΕΚΤ	FI 3 Ποσό πιστοποιημένων δαπανών	Ευρώ	37.106.490
ΑΠ4	ΕΚΤ	E143 Δημιουργία, Συγγραφή και Λειτουργία Νέων Προγραμμάτων Σπουδών	Αριθμός	53
ΑΠ4	ΕΚΤ	FI 4 Ποσό πιστοποιημένων δαπανών	Ευρώ	36.535.295



### 3. ΠΡΟΟΔΟΣ ΥΛΟΠΟΙΗΣΗΣ ΤΟΥ ΕΠΙΧΕΙΡΗΣΙΑΚΟΥ ΠΡΟΓΡΑΜΜΑΤΟΣ

Στην Ενότητα αυτή καταγράφεται η πορεία υλοποίησης του Επιχειρησιακού Προγράμματος από την ημερομηνία έγκρισης του (Φεβρουάριος 2015) έως και την 31/12/2018. Η καταγραφή των δεδομένων της προόδου υλοποίησης γίνεται για όλα τα επίπεδα προγραμματισμού (Άξονας Προτεραιότητας, Θεματικός Στόχος, Επενδυτική Προτεραιότητα και Ειδικός Στόχος) σύμφωνα με τα διαθέσιμα στοιχεία, τα οποία προέρχονται τόσο από το Ολοκληρωμένο Πληροφοριακό Σύστημα (ΟΠΣ) όσο και από δεδομένα που τηρεί η Διαχειριστική Αρχή και οι Ενδιάμεσοι Φορείς Διαχείρισης.

#### 3.1 ΣΥΝΟΛΙΚΗ ΕΠΙΣΚΟΠΗΣΗ ΤΗΣ ΠΡΟΟΔΟΥ ΥΛΟΠΟΙΗΣΗΣ ΜΕΧΡΙ 31/12/2018

Η υλοποίηση του Προγράμματος ξεκίνησε με σημαντική καθυστέρηση, όπως συμβαίνει στο σύνολο των συγχρηματοδοτούμενων προγραμμάτων, τόσο της παρούσας, όσο και των προηγούμενων Προγραμματικών Περιόδων.

Πέρα από το σύνηθες πρόβλημα της καθυστερημένης «ενεργοποίησης» των Επιχειρησιακών Προγραμμάτων, λόγω της εστιασμένης προσπάθειας στην ολοκλήρωση των παρεμβάσεων της προηγούμενης προγραμματικής περιόδου, με αποτέλεσμα οι ρυθμοί υλοποίησής τους αρχίζουν από πολύ χαμηλά επίπεδα (με ουσιαστική «απώλεια» των 2-3 πρώτων ετών), η χρονική υστέρηση που παρατηρείται στην εφαρμογή των παρεμβάσεων του Προγράμματος οφείλεται και στους ακόλουθους λόγους:

- στην πολυπλοκότητα του νέου κανονιστικού πλαισίου και του συστήματος υλοποίησης της τρέχουσας προγραμματικής περιόδου,
- στην ανάγκη προσαρμογής και συμμόρφωσης για την εκπλήρωση σειράς προαπαιτούμενων ενεργειών (αιρεσιμοτήτων) για την ενεργοποίηση σειράς παρεμβάσεων του Προγράμματος,
- στην ανάγκη ενίσχυσης της διοικητικής ικανότητας των εμπλεκόμενων στη διαχείριση των παρεμβάσεων (Ενδιάμεσων Φορέων) με τη διάθεση κατάλληλα εκπαιδευμένου στελεχιακού δυναμικού (περιορισμοί στις προσλήψεις)
- στην ανάγκη προσαρμογής και αναβάθμισης των εργαλείων διαχείρισης και παρακολούθησης των παρεμβάσεων (προσαρμογή ΟΠΣ, ανάπτυξη Πληροφοριακών Συστημάτων Ενδιάμεσων Φορέων κκ.).

### 3.1.1 Συνολική πρόοδος ενεργοποίησης των πόρων και παρεμβάσεων του Προγράμματος

Το 2018 υπήρξε μια ιδιαίτερα σημαντική χρονιά σε ότι αφορά την ενεργοποίηση του Προγράμματος, καθώς εντός του έτους **εκδόθηκαν εννέα (9) νέες Προσκλήσεις** συνολικής Δημόσιας Δαπάνης ύψους **92,13 εκ. € (53% περίπου των συνολικών πόρων του Προγράμματος)**.

Συνολικά μέχρι 31/12/2018 είχαν εκδοθεί Προσκλήσεις Δημόσιας Δαπάνης ύψους €212.861.307 που αντιστοιχεί στο 122,37% του συνολικού προϋπολογισμού του Προγράμματος. Από αυτές τις Προσκλήσεις το **69,75% αφορά σε Έργα Δημοσίων Συμβάσεων** και το **30,25% σε Σχέδια Χορηγιών**. Εάν αφαιρεθούν οι πόροι που “εξοικονομήθηκαν” από Προκλήσεις του Προγράμματος που τα έργα τους έχουν ολοκληρωθεί, **ο βαθμός ενεργοποίησης των πόρων του Προγράμματος ανέρχεται στο 110,56%**.

Συνολικά, λοιπόν, από την έναρξη εφαρμογής του Επιχειρησιακού Προγράμματος έως και τις 31/12/2018 (βλέπε Πίνακα 5), είχαν ενεργοποιηθεί συνολικά **επτά (7) Σχέδια Χορηγιών<sup>1</sup>** (δύο Σχέδια στους Άξονες Προτεραιότητας 1 & 2, τρία στον Άξονα Προτεραιότητας 3), και **είκοσι τρία (23) έργα Δημοσίων Συμβάσεων** σε όλους τους Άξονες Προτεραιότητας και τους Θεματικούς Στόχους που υποστηρίζονται από το Επιχειρησιακό Πρόγραμμα.

Το σύνολο των έργων είναι σε εξέλιξη, ενώ μονάχα **τέσσερα (4) εξ αυτών έχουν ολοκληρωθεί**. Πρόκειται για 2 Σχέδια Χορηγιών στον Άξονα Προτεραιότητας 1, Ειδικό Στόχο 8.1.1 με δικαιούχους τους εργοδότες καθώς και 2 έργα με δικαιούχο την Αρχή Ανάπτυξης Ανθρώπινου Δυναμικού που υλοποιήθηκαν στο πλαίσιο του Άξονα Προτεραιότητας 2 και ειδικότερα των Ειδικών Στόχων 8.2.1 και 8.2.2 αντίστοιχα και αφορούν την τοποθέτηση ανέργων αποφοίτων δευτεροβάθμιας εκπαίδευσης στη μια περίπτωση και πτυχιούχων στην άλλη.

<sup>1</sup> Η Πρόσκληση που ότι αφορά στο Το “Σχέδιο Παροχής Κινήτρων για πρόσληψη ληπτών ΕΕΕ σε συνδυασμό με ολοκλήρωση τρίμηνης κατάρτισης” δεν ολοκληρώνεται (το Σχέδιο δεν θα ενταχθεί στο Πρόγραμμα)

**ΠΙΝΑΚΑΣ 6: Ενεργοποιημένες Δράσεις του Ε.Π. έως τις 31/12/2018**

Είδος Σύμβασης	Ταμείο	Έτος Ενεργοποίησης	Τίτλος Δράσης	Πορεία υλοποίησης	Ενδιάμεσος Φορέας Διαχείρισης	Δικαιούχος
<b>Α.Π. 1: ΒΕΛΤΙΩΣΗ ΤΩΝ ΠΡΟΟΠΤΙΚΩΝ ΑΠΑΣΧΟΛΗΣΗΣ ΤΟΥ ΑΝΘΡΩΠΙΝΟΥ ΔΥΝΑΜΙΚΟΥ</b>						
<b>Θ.Σ. 8: Προώθηση της βιώσιμης και ποιοτικής απασχόλησης και υποστήριξης της κινητικότητας των εργαζομένων</b>						
Σχέδιο Χορηγιών	ΕΚΤ	2014	Σχέδιο επιδότησης της πρακτικής κατάρτισης συνδυασμένης με επιδότηση της εργοδότησης σε εργοδότες του λιανικού εμπορίου που εργοδοτούν 1-49 άτομα	Ολοκληρωμένο	Τμήμα Εργασίας	Εργοδότες
Σχέδιο Χορηγιών	ΕΚΤ	2014	Σχέδιο Παροχής Κινήτρων για την Εργοδότηση Ανέργων	Ολοκληρωμένο	Τμήμα Εργασίας	Εργοδότες
Δημόσια Σύμβαση	ΕΚΤ	2016	Υγιείς Εργασιακές Σχέσεις - Σύγχρονες Επιχειρήσεις	Σε εξέλιξη	Υπουργείο Εργασίας / Μονάδα ΕΚΤ	Ομοσπονδία Εργοδοτών & Βιομηχάνων
Δημόσια Σύμβαση	ΕΚΤ	2017	Σύμπραξη με τα ιδιωτικά γραφεία εξεύρεσης εργασίας (ΙΓΕΕ) για προώθηση της απασχόλησης	Σε εξέλιξη	Υπουργείο Εργασίας / Μονάδα ΕΚΤ	Τμήμα Εργασίας
Δημόσια Σύμβαση	ΕΚΤ	2017	Περαιτέρω Ενίσχυση και Εκσυγχρονισμός της Δημόσιας Υπηρεσίας Απασχόλησης II	Σε εξέλιξη	Υπουργείο Εργασίας / Μονάδα ΕΚΤ	Τμήμα Εργασίας
Δημόσια Σύμβαση	ΕΚΤ	2017	Επέκταση της λειτουργίας του δικτύου EURES στην Κύπρο	Σε εξέλιξη	Υπουργείο Εργασίας / Μονάδα ΕΚΤ	Τμήμα Εργασίας
Δημόσια Σύμβαση	ΕΚΤ	2017	Σύσταση Ενιαίας Υπηρεσίας Επιθεώρησης Εργασίας	Σε εξέλιξη	Υπουργείο Εργασίας / Μονάδα ΕΚΤ	Ενιαία Υπηρεσία Επιθεώρησης
<b>Α.Π.2: ΕΝΙΣΧΥΣΗ ΤΗΣ ΑΠΑΣΧΟΛΗΣΗΣ ΤΩΝ ΝΕΩΝ ΗΛΙΚΙΑΣ ΕΩΣ 29 ΕΤΩΝ ΚΑΙ ΔΙΕΥΚΟΛΥΝΣΗ ΤΗΣ ΕΙΣΟΔΟΥ ΤΟΥΣ ΣΤΗΝ ΑΓΟΡΑ ΕΡΓΑΣΙΑΣ</b>						
<b>Θ.Σ. 8: Προώθηση της βιώσιμης και ποιοτικής απασχόλησης και υποστήριξης της κινητικότητας των εργαζομένων</b>						
Σχέδιο Χορηγιών	ΠΑΝ	2016	Σχέδιο Παροχής Κινήτρων για την εργοδότηση ανέργων νέων μέχρι 25 ετών	Σε εξέλιξη	Τμήμα Εργασίας	Εργοδότες
Σχέδιο Χορηγιών	ΠΑΝ	2017	Σχέδιο Παροχής Κινήτρων για την εργοδότηση ανέργων νέων 25-29 ετών	Σε εξέλιξη	Τμήμα Εργασίας	Εργοδότες
Δημόσια Σύμβαση	ΠΑΝ	2016	Σχέδιο Τοποθέτησης Άνεργων Νέων Απόφοιτων Γυμνασίων, Λυκείων, Τεχνικών Σχολών και Μεταλυκειακής Εκπαίδευσης μέχρι και Διετούς Διάρκειας για Απόκτηση Εργασιακής Πείρας σε Επιχειρήσεις/ Οργανισμούς - ΣΤΑΔ	Ολοκληρωμένο	Υπουργείο Εργασίας / Μονάδα ΕΚΤ	Αρχή Ανάπτυξης Ανθρώπινου Δυναμικού

Είδος Σύμβασης	Ταμείο	Έτος Ενεργοποίησης	Τίτλος Δράσης	Πορεία υλοποίησης	Ενδιάμεσος Φορέας Διαχείρισης	Δικαιούχος
Δημόσια Σύμβαση	ΠΑΝ	2017	Συμβουλευτική και Επαγγελματική Καθοδήγηση για άτομα NEETs	Σε εξέλιξη	Υπουργείο Εργασίας / Μονάδα ΕΚΤ	Υπ. Παιδείας και Πολιτισμού
Δημόσια Σύμβαση	ΕΚΤ	2016	Τοποθέτηση Άνεργων Νέων Πτυχιούχων για Απόκτηση Εργασιακής Πείρας σε Επιχειρήσεις/Οργανισμούς - ΣΤΑΠ	Ολοκληρωμένο	Υπουργείο Εργασίας / Μονάδα ΕΚΤ	Αρχή Ανάπτυξης Ανθρώπινου Δυναμικού
Δημόσια Σύμβαση	ΕΚΤ	2017	Κέντρα Επιχειρηματικής Ανάπτυξης των Νέων	Σε εξέλιξη	Υπουργείο Εργασίας / Μονάδα ΕΚΤ	Οργανισμός Νεολαίας Κύπρου
Δημόσια Σύμβαση	ΠΑΝ	2017	Έργο παροχής ευκαιριών σε νέους πτυχιούχους Νομικής μέχρι 29 ετών που βρίσκονται εκτός απασχόλησης, εκπαίδευσης ή κατάρτισης για πραγματοποίηση της απαιτούμενης από τον περί Δικηγόρων Νόμο άσκησης	Σε εξέλιξη	Υπουργείο Εργασίας / Μονάδα ΕΚΤ	Παγκύπριος Δικηγορικός Σύλλογος (ΠΔΣ)
Δημόσια Σύμβαση	ΠΑΝ	2018	Τοποθέτηση νέων πτυχιούχων Αρχιτεκτονικής/ Πολιτικής Μηχανικής για πραγματοποίηση της απαιτούμενης από τον περί ΕΤΕΚ Νόμο πρακτικής εξάσκησης	Σε εξέλιξη	Υπουργείο Εργασίας / Μονάδα ΕΚΤ	Επιστημονικό Τεχνικό Επιμελητήριο Κύπρου (ΕΤΕΚ)
<b>Α.Π.3: ΚΑΤΑΠΟΛΕΜΗΣΗ ΤΗΣ ΦΤΩΧΕΙΑΣ ΚΑΙ ΤΟΥ ΚΟΙΝΩΝΙΚΟΥ ΑΠΟΚΛΕΙΣΜΟΥ</b>						
<b>Θ.Σ.9: Προώθηση της Κοινωνικής Ένταξης και καταπολέμησης της Φτώχειας και των διακρίσεων</b>						
Σχέδιο Χορηγιών	ΕΚΤ	2016	Σχέδιο Παροχής Κινήτρων για την Πρόσληψη Ανέργων Ηλικίας άνω των 50 Ετών	Σε εξέλιξη	Τμήμα Εργασίας	Εργοδότες
Σχέδιο Χορηγιών	ΕΚΤ	2016	Σχέδιο Παροχής κινήτρων για την Πρόσληψη Ατόμων με Χρόνιες Παθήσεις	Σε εξέλιξη	Τμήμα Εργασίας	Εργοδότες
Σχέδιο Χορηγιών	ΕΚΤ	2016	Σχέδιο Παροχής Κινήτρων για Πρόσληψη Ατόμων με Αναπηρία	Σε εξέλιξη	Τμήμα Εργασίας	Εργοδότες
Δημόσια Σύμβαση	ΕΚΤ	2017	Δράσεις Σχολικής και Κοινωνικής Ένταξης (ΔΡΑΣΕ)	Σε εξέλιξη	Υπουργείο Εργασίας / Μονάδα ΕΚΤ	Υπουργείο Παιδείας και Πολιτισμού
Δημόσια Σύμβαση	ΕΚΤ	2017	Επέκταση Συστήματος Αξιολόγησης της Αναπηρίας και Λειτουργικότητας	Σε εξέλιξη	Υπουργείο Εργασίας / Μονάδα ΕΚΤ	ΤΚΕ ΑΜΕΑ
Δημόσια Σύμβαση	ΕΚΤ	2018	Εργοδότηση και κατάρτιση ανέργων για παροχή υπηρεσιών φροντίδας κατ' οίκον σε παραπληγικά και τετραπληγικά άτομα	Σε εξέλιξη	Υπουργείο Εργασίας / Μονάδα ΕΚΤ	Οργάνωση Παραπληγικών Κύπρου (ΟΠΑΚ)

Είδος Σύμβασης	Ταμείο	Έτος Ενεργοποίησης	Τίτλος Δράσης	Πορεία υλοποίησης	Ενδιάμεσος Φορέας Διαχείρισης	Δικαιούχος
Δημόσια Σύμβαση	ΕΚΤ	2016	ΚΑΤΟΙΚΙΕΣ/ΠΡΟΓΡΑΜΜΑΤΑ ΥΠΟΣΤΗΡΙΖΟΜΕΝΗΣ ΔΙΑΒΙΩΣΗΣ	Σε εξέλιξη	Υπουργείο Εργασίας / Μονάδα ΕΚΤ	Τμήμα Κοινωνικής Ενσωμάτωσης Ατόμων με Αναπηρίες
Δημόσια Σύμβαση	ΕΚΤ	2014	Παροχή σχολικού πρωϊνού σε άπορους μαθητές /μαθήτριες που φοιτούν στη δημόσια εκπαίδευση.	Σε εξέλιξη	Υπουργείο Εργασίας / Μονάδα ΕΚΤ	Υπουργείο Παιδείας και Πολιτισμού
<b>Α.Π.4: ΑΝΑΠΤΥΞΗ ΔΕΞΙΟΤΗΤΩΝ ΤΟΥ ΑΝΘΡΩΠΙΝΟΥ ΔΥΝΑΜΙΚΟΥ ΚΑΙ ΒΕΛΤΙΩΣΗ ΑΠΟΤΕΛΕΣΜΑΤΙΚΟΤΗΤΑ ΤΗΣ ΔΗΜΟΣΙΑΣ ΔΙΟΙΚΗΣΗΣ</b>						
<b>Θ.Σ.10: Επένδυση στην εκπαίδευση, κατάρτιση και επαγγελματική κατάρτιση για την απόκτηση δεξιοτήτων και τη διά βίου μάθηση</b>						
Δημόσια Σύμβαση	ΕΚΤ	2017	Επέκταση και λειτουργία του Συστήματος Επαγγελματικών Προσόντων στην Κύπρο	Σε εξέλιξη	Υπουργείο Εργασίας / Μονάδα ΕΚΤ	Αρχή Ανάπτυξης Ανθρώπινου Δυναμικού
Δημόσια Σύμβαση	ΕΚΤ	2017	Θέσπιση μηχανισμού για την επικύρωση της Τυπικής, Μη Τυπικής και Άτυπης Μάθησης	Σε εξέλιξη	Υπουργείο Εργασίας / Μονάδα ΕΚΤ	Υπ. Παιδείας και Πολιτισμού
Δημόσια Σύμβαση	ΕΚΤ	2017	Βελτίωση της ποιότητας, της ελκυστικότητας και της αποτελεσματικότητας της Επαγγελματικής Εκπαίδευσης και Κατάρτισης	Σε εξέλιξη	Υπουργείο Εργασίας / Μονάδα ΕΚΤ	Υπ. Παιδείας και Πολιτισμού
Δημόσια Σύμβαση	ΕΚΤ	2017	Γραφεία Διασύνδεσης με τον επιχειρηματικό κόσμο	Σε εξέλιξη	Υπουργείο Εργασίας / Μονάδα ΕΚΤ	Πανεπιστήμιο Κύπρου
<b>Θ.Σ.11: Ενίσχυση της θεσμικής ικανότητας των δημόσιων αρχών και των ενδιαφερομένων φορέων και της αποτελεσματικής δημόσιας διοίκησης</b>						
Δημόσια Σύμβαση	ΕΚΤ	2017	Δημιουργία και Λειτουργία Κεντρικής Υπηρεσίας Διαχείρισης Επιδομάτων Πρόνοιας	Σε εξέλιξη	Υπουργείο Εργασίας / Μονάδα ΕΚΤ	ΥΔΕΠ / Υπουργείο Εργασίας
Δημόσια Σύμβαση	ΕΚΤ	2017	Μαθησιακή υποστήριξη της εφαρμογής διοικητικών αλλαγών στη Δημόσια Διοίκηση	Σε εξέλιξη	Υπουργείο Εργασίας / Μονάδα ΕΚΤ	Κυπριακή Ακαδημία Δημ. Διοίκησης
<b>Α.Π. 5: ΤΕΧΝΙΚΗ ΥΠΟΣΤΗΡΙΞΗ ΕΦΑΡΜΟΓΗΣ ΤΟΥ ΕΚΤ</b>						
Δημόσια Σύμβαση	ΕΚΤ	2017	Τεχνική Υποστήριξη Εφαρμογής / ΕΚΤ	Σε εξέλιξη	ΓΔ ΕΠΣΑ	Τμήμα Εργασίας

Πηγή: Επεξεργασία στοιχείων ΟΠΣ 31.12.2018

Συμπερασματικά, έως το τέλος του 2018, είχε ενεργοποιηθεί το σύνολο των Αξόνων Προτεραιότητας και των Θεματικών Στόχων του Προγράμματος.

Αντίστοιχα στο επίπεδο των Επενδυτικών Προτεραιοτήτων και των Ειδικών Στόχων **δεν έχουν ακόμη ενεργοποιηθεί οι ενδεικτικές Δράσεις της Επενδυτικής Προτεραιότητας 11.2** (ενίσχυση της ικανότητας των κοινωνικών εταιρών για ορθή συμμετοχή και παρακολούθηση συγχρηματοδοτούμενων Προγραμμάτων), καθώς και **οι ενδεικτικές Δράσεις του Ειδικού Στόχου 11.1.2** (εκπόνηση εξειδικευμένων μελετών που στοχεύουν στην αναγνώριση των αναγκών μεταρρύθμισης της Δημόσιας Υπηρεσίας και εκπαίδευση δημόσιων λειτουργών για την εφαρμογή διοικητικών αλλαγών).

### 3.1.2 Συνολική χρηματοοικονομική πρόοδος υλοποίησης του Προγράμματος

Η χρηματοοικονομική πρόοδος υλοποίησης του Προγράμματος στο τέλος του 2018, παρουσιάζει ραγδαία βελτίωση σε σχέση με την πρόοδο υλοποίησης στο τέλος του 2017, και έχει ως εξής:

- Ο **βαθμός ενεργοποίησης του Προγράμματος**, με βάση τη συνολική Δημόσια Δαπάνη των Προσκλήσεων μέχρι την 31.12.2018 **ανήλθε στο 122,37%** των προγραμματικά καταναμεμένων στο Πρόγραμμα πόρων. Η ενεργοποίηση αυτή των πόρων είναι εν μέρει “εικονική”, καθότι τα τέσσερα ολοκληρωμένα έργα του Προγράμματος έκλεισαν συνολικά σε προϋπολογισμό χαμηλότερο των Προσκλήσεων κατά 28,44 εκ. € περίπου και μια (1) Πρόσκληση του προγράμματος είναι ουσιαστικά απενεργοποιημένη, με αποτέλεσμα το **ακριβές ποσοστό ενεργοποίησης των πόρων** του Προγράμματος να **διαμορφώνεται σε 106,02%**.
- Το **Δημόσιο επιλέξιμο κόστος των πράξεων** που επελέγησαν να λάβουν στήριξη μέχρι την 31.12.2018 **ανήλθε στα 182,93 εκατ. €**, ποσό που αντιστοιχεί στο **105,16%** του ύψους **των προγραμματικών πόρων**. Ομοίως, η υπερδέσμευση αυτή των πόρων είναι εν μέρει “εικονική”, καθότι τα τέσσερα ολοκληρωμένα έργα του Προγράμματος έκλεισαν σε προϋπολογισμό χαμηλότερο αυτού της ένταξης, με αποτέλεσμα το **ακριβές ποσοστό δέσμευσης των πόρων** του Προγράμματος να **ανέρχεται σε 103,51%**.

Η συνολική Δημόσια των ενταγμένων έργων ανέρχεται τελικά στα 193,17 εκ. €, ενώ πλέον της ιδιωτικής συμμετοχής για την υλοποίησή τους θα χρησιμοποιηθούν πρόσθετοι πόροι ύψους 30,36 εκ. € από λοιπές πηγές.

- Οι **νομικές δεσμεύσεις** του Προγράμματος (επιλέξιμη συγχρηματοδοτούμενη δαπάνη συμφωνιών χρηματοδότησης για τα έργα Σχεδίων Χορηγιών και συμβολαίων Δημοσίων Έργων) **ανήλθαν σε 136,75 εκατ. €**, ποσό που αντιστοιχεί στο **78,61% των προγραμματικών πόρων** ή το 74,76% του προϋπολογισμού των ενταγμένων έργων.
- Οι **επικυρωμένες δαπάνες** των έργων του Προγράμματος ανήλθαν σε **79,02 εκατ. €**, απορροφώντας το **45,43% των προγραμματικών πόρων**, το 44,27% του προϋπολογισμού των ενταγμένων έργων ή το 57,79% των νομικών δεσμεύσεων.

Η **συνολική εικόνα της χρηματοοικονομικής προόδου** του Προγράμματος είναι **ιδιαίτερα ικανοποιητική** και ανταποκρίνεται συνολικά στις χρονικές απαιτήσεις της περιόδου ανάπτυξής του.

Στα ιδιαίτερα θετικά περιλαμβάνεται ο **υψηλός βαθμός ενεργοποίησης** των πόρων του, ο **υψηλός βαθμός εντάξεων** και ο **ικανοποιητικός βαθμός συμβασιοποίησης** των έργων του (νομικές δεσμεύσεις).

Στα ιδιαίτερα θετικά της χρηματοοικονομικής προόδου του Προγράμματος αποτελεί ο **απόλυτα ικανοποιητικός βαθμός απορρόφησης των προγραμματικών πόρων του ΕΚΤ**, παρουσιάζοντας την **καλύτερη επίδοση μεταξύ όλων των Προγραμμάτων των 28 κρατών μελών της ΕΕ** που χρηματοδοτούνται από το Ευρωπαϊκό Κοινωνικό Ταμείο.

ΠΙΝΑΚΑΣ 7: Συνολική πορεία υλοποίησης του Ε.Π. «Απασχόληση, Ανθρώπινοι Πόροι και Κοινωνική Συνοχή» έως 31/12/2018

Άξονας Προτεραιότητας	Ταμείο	Π/Υ Δημόσιας Δαπάνης	Προσκλήσεις <sup>2</sup>	Π/Υ ενταγμένων Έργων/Σχεδίων <sup>3</sup>	Δημόσια Δαπάνη ενταγμένων ΤΔΕ <sup>4</sup>	Δημόσιο επιλέξιμο κόστος πράξεων	Νομικές Δεσμεύσεις	Δηλωθείσες Δαπάνες	Επικυρωμένες Δαπάνες
ΑΠ1	ΕΚΤ	24.705.884,00	41.120.600,00	38.977.499,56	34.446.845,00	28.412.470,00	23.369.643,52	16.102.003,62	16.101.578,11
ΑΠ2	ΕΚΤ	7.997.648,00	10.498.589,00	7.355.857,54	40.124.930,00	6.843.336,54	6.481.702,86	6.160.617,29	6.160.616,64
	ΠΑΝ	39.474.197,00	48.598.588,00	46.407.957,21	6.843.335,00	37.645.309,23	34.226.643,49	15.852.683,14	15.828.709,49
ΑΠ3	ΕΚΤ	63.553.431,00	71.135.294,00	65.881.576,08	63.634.540,00	61.914.757,47	44.085.143,78	23.722.274,66	23.669.047,00
ΑΠ4	ΕΚΤ	36.535.295,00	39.808.236,00	44.243.556,32	44.243.555,00	44.243.556,32	25.320.485,43	15.954.005,06	15.954.004,58
ΑΠ5	ΕΚΤ	1.686.926,00	1.700.000,00	3.875.324,94	3.875.325,00	3.875.324,94	3.269.615,31	1.310.642,64	1.310.641,00
Μερικά Σύνολα	ΕΚΤ	<b>134.479.184,00</b>	<b>164.262.719,00</b>	<b>160.333.814,44</b>	<b>186.325.195,00</b>	<b>145.289.445,27</b>	<b>102.526.590,90</b>	<b>63.249.543,27</b>	<b>63.195.887,33</b>
	ΠΑΝ	<b>39.474.197,00</b>	<b>48.598.588,00</b>	<b>46.407.957,21</b>	<b>6.843.335,00</b>	<b>37.645.309,23</b>	<b>34.226.643,49</b>	<b>15.852.683,14</b>	<b>15.828.709,49</b>
Σύνολο		<b>173.953.381,00</b>	<b>212.861.307,00</b>	<b>206.741.771,65</b>	<b>193.168.530,00</b>	<b>182.934.754,50</b>	<b>136.753.234,39</b>	<b>79.102.226,41</b>	<b>79.024.596,82</b>
% Συνόλου			<b>122,37%</b>		<b>111,05%</b>	<b>105,16%</b>	<b>78,61%</b>	<b>45,47%</b>	<b>45,43%</b>
			<b>% Π/Υ Προσκλ.</b>		<b>90,75%</b>	<b>85,94%</b>	<b>64,25%</b>	<b>37,16%</b>	<b>37,12%</b>
					<b>% Π/Υ Εντάξεων</b>	<b>74,76%</b>	<b>43,24%</b>	<b>43,20%</b>	
						<b>% Νομ. Δεσμ.</b>	<b>57,84%</b>	<b>57,79%</b>	
							<b>% Δηλ. Δαπ.</b>	<b>99,90%</b>	

Πηγή: Επεξεργασία στοιχείων ΟΠΣ 31.12.2018 και στοιχείων διαβίβασης χρηματοοικονομικών δεδομένων στην ΕΕ

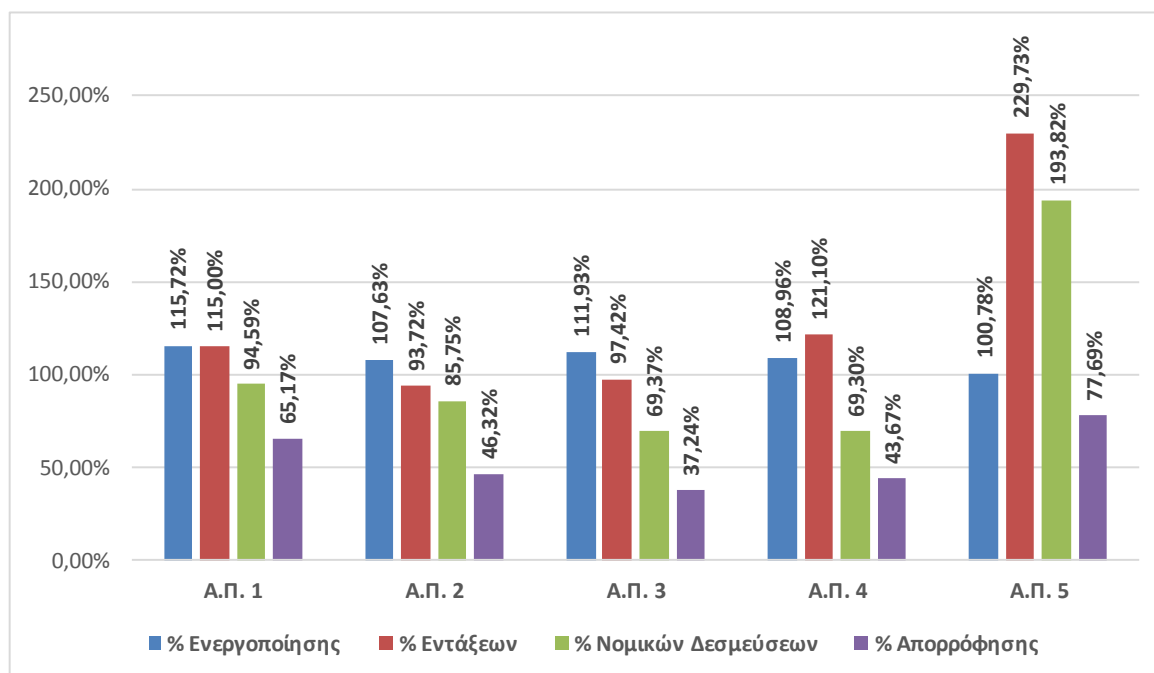
<sup>2</sup> Περιλαμβάνεται η συνολική Δημόσια Δαπάνη των Προσκλήσεων, περιλαμβανομένων εκείνων που αφορούν σε έργα που ολοκληρώθηκαν σε Π/Υ χαμηλότερο των Προσκλήσεων ή δεν κατέληξαν στην έναρξη έργων

<sup>3, 4</sup> Περιλαμβάνεται ο αρχικός προϋπολογισμός και η αρχική Δημόσια Δαπάνη των ενταγμένων ΤΔΕ των έργων που ολοκληρώθηκαν σε χαμηλότερους Π/Υ



Η συνολική πρόοδος ενεργοποίησης<sup>5</sup> και υλοποίησης του Προγράμματος, σε σχέση με τους προγραμματικούς πόρους κάθε Άξονα Προτεραιότητας, παρουσιάζεται στον Πίνακα που ακολουθεί.

**ΔΙΑΓΡΑΜΜΑ 4: Χρηματοοικονομική πρόοδος Αξόνων Προτεραιότητας του Ε.Π. έως 31/12/2018**



Ανάλυση των επιδόσεων των επιμέρους Αξόνων Προτεραιότητας του Προγράμματος παρατίθεται στην Ενότητα 3.2 που ακολουθεί.

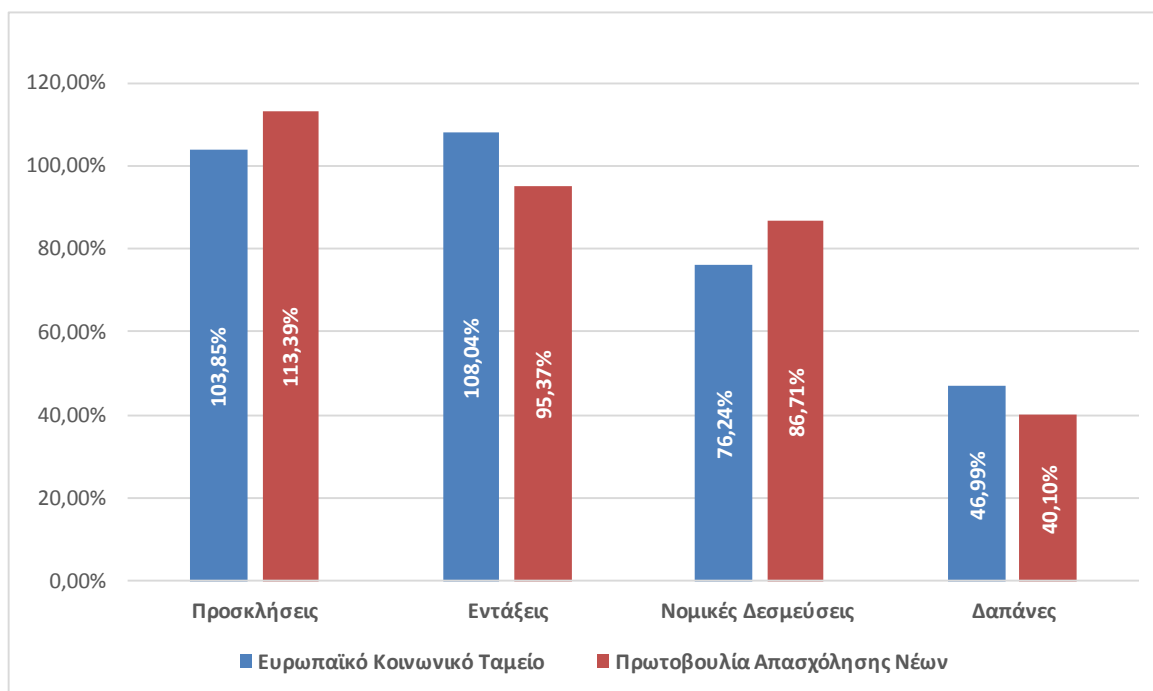
### 3.1.3 Χρηματοοικονομική πρόοδος υλοποίησης του Προγράμματος ανά πηγή κοινοτικής στήριξης (ΕΚΤ – ΠΑΝ)

Η χρηματοοικονομική πρόοδος υλοποίησης του Προγράμματος στο τέλος του 2018, ανά κοινοτικής στήριξης, δηλαδή το Ευρωπαϊκό Κοινωνικό Ταμείο (ΕΚΤ) και Πρωτοβουλία για την Απασχόληση των Νέων (ΠΑΝ) παρουσιάζεται στο Διάγραμμα που ακολουθεί.<sup>6</sup> Σημειώνεται ότι στους πόρους της ΠΑΝ, περιλαμβάνεται το σύνολο των προβλεπομένων πόρων χρηματοδότησης των παρεμβάσεων (πόροι της ΠΑΝ και η αναλογούσα στήριξη από το ΕΚΤ).

<sup>5</sup> Στη συνέχεια στις Προσκλήσεις λαμβάνονται υπόψη τα ποσά μετά την αφαίρεση των πόρων που “εξοικονομήθηκαν” από τα ολοκληρωμένα έργα

<sup>6</sup> Για την απλούστευση των παρουσιάσεων οι ορισμοί «Εντάξεις» αναφέρονται στο Δημόσιο επιλέξιμο κόστος και «Δαπάνες» οι επικυρωμένες των ενταγμένων έργων

**ΔΙΑΓΡΑΜΜΑ 5: Χρηματοοικονομική πρόοδος ανά Ταμείο**



Όπως προκύπτει από το παραπάνω Διάγραμμα η οικονομική πρόοδος υλοποίησης του Προγράμματος ανά πηγή χρηματοδότησης έχει ως ακολούθως:

- **Ισορροπία** εντοπίζεται στο **βαθμό ενεργοποίησης των προγραμματικών πόρων** των χρηματοδοτικών μέσων, που κρίνεται **ικανοποιητική** για τη χρονική περίοδο ανάπτυξης του Προγράμματος.
- Με βάση το **Δημόσιο επιλέξιμο κόστος των πράξεων** που επελέγησαν να λάβουν στήριξη **υπερδέσμευση πόρων (8,04%)** εντοπίζεται **στις παρεμβάσεις με αμιγή στήριξη από το ΕΚΤ.**

Αντίστοιχα ο **βαθμός των δεσμευμένων πόρων** από τα ενταγμένα έργα με τη στήριξη της **ΠΑΝ** (περιλαμβανομένης της αναλογούσας στήριξης από το ΕΚΤ) μέχρι την 31.12.2018 ανήλθε στα **95,37%** του ύψους **των προγραμματικών πόρων**. Η επίδοση αυτή, λαμβανομένης υπόψη της πρόβλεψης για εμπροσθοβαρή υλοποίηση των παρεμβάσεων της ΠΑΝ κρίνεται ως σχετικά **ικανοποιητική**.

- Οι **νομικές δεσμεύσεις των παρεμβάσεων του ΕΚΤ** (επιλέξιμη συγχρηματοδοτούμενη δαπάνη συμφωνιών χρηματοδότησης για τα έργα Σχεδίων Χορηγιών και συμβολαίων

Δημοσίων Έργων) ανήλθαν σε **102,53 εκατ. €**, ποσό που αντιστοιχεί στο **76,24%** των **προγραμματικών πόρων** ή το 70,57% του προϋπολογισμού των ενταγμένων έργων.

Αντίστοιχα οι **νομικές δεσμεύσεις των παρεμβάσεων της ΠΑΝ** ανήλθαν σε 34,23 εκατ. €, ποσό που αντιστοιχεί στο **86,71%** των **προγραμματικών πόρων** ή το **42,05%** του **προϋπολογισμού των ενταγμένων έργων**.

- Οι **επικυρωμένες δαπάνες** των έργων που χρηματοδοτούνται αμιγώς από το ΕΚΤ ανήλθαν σε **63,20 εκατ. €**, απορροφώντας το **46,99%** των **προγραμματικών πόρων του Ταμείου** και το **43,50%** του **προϋπολογισμού των ενταγμένων έργων**.

Αντίστοιχα οι **επικυρωμένες δαπάνες** των παρεμβάσεων που χρηματοδοτούνται από την ΠΑΝ ανήλθαν στα **15,83 εκ. €**, απορροφώντας το **40,10%** των **προγραμματικών πόρων της ΠΑΝ** και το 42,05% του **προϋπολογισμού των ενταγμένων έργων**.

Συνολικά κρίνεται ως **ικανοποιητική και ισόρροπη η ενεργοποίηση και δέσμευση των προγραμματικών πόρων** μεταξύ των κοινοτικών πηγών στήριξης του Προγράμματος (ΕΚΤ, ΠΑΝ) και **απόλυτα ικανοποιητικός ο βαθμός απορρόφησης των πόρων του ΕΚΤ** (καλύτερη επίδοση σε επίπεδο, ΕΕ μεταξύ όλων των Προγραμμάτων του ΕΚΤ).

Λαμβανομένης υπόψη της ανάγκης και της πρόβλεψης για εμπροσθοβαρή υλοποίηση των παρεμβάσεων που χρηματοδοτούνται από πόρους της ΠΑΝ, **σχετική υστέρηση παρουσιάζεται στο βαθμό απορρόφησης των πόρων της ΠΑΝ**, με το Πρόγραμμα να επιτυγχάνει την 5<sup>η</sup> δυσμενέστερη επίδοση, μεταξύ των είκοσι (20) κρατών μελών της ΕΕ που εφαρμόζουν την Πρωτοβουλία. Η υστέρηση αυτή εν μέρει οφείλεται στο γεγονός της πρόσφατης κατανομής στην Πρωτοβουλία πρόσθετων συγκριτικά σημαντικών πόρων.

Η **συγκεντρωτική εικόνα της χρηματοοικονομικής πορείας υλοποίησης του ΕΠΑΑΑ** συνολικά και **ανά Άξονα Προτεραιότητας** παρουσιάζεται στους Πίνακες και τα Γραφήματα που ακολουθούν:

#### 3.1.4 Χρηματοοικονομική πρόοδος υλοποίησης του Προγράμματος ανά τύπο έργων

Μέχρι την 31/12/2018 στο Πρόγραμμα είχαν ενταχθεί **είκοσι τρία (23) έργα Δημοσίων Συμβάσεων** στο σύνολο των Αξόνων Προτεραιότητας και **5.598 έργα Σχεδίων**

**Χορηγιών/Παροχής Κινήτρων**, που εγκρίθηκαν στους Άξονες Προτεραιότητας 1, 2 και 3 του Προγράμματος (5.609 έργα Σχεδίων Χορηγιών καλύπτονταν με Συμφωνίες Δημόσιας Χρηματοδότησης).

Η συνολική εικόνα ενεργοποίησης και υλοποίησης του Προγράμματος με ημερομηνία αναφοράς την 31/12/2018 ανά Τύπο Έργων έχει ως ακολούθως:

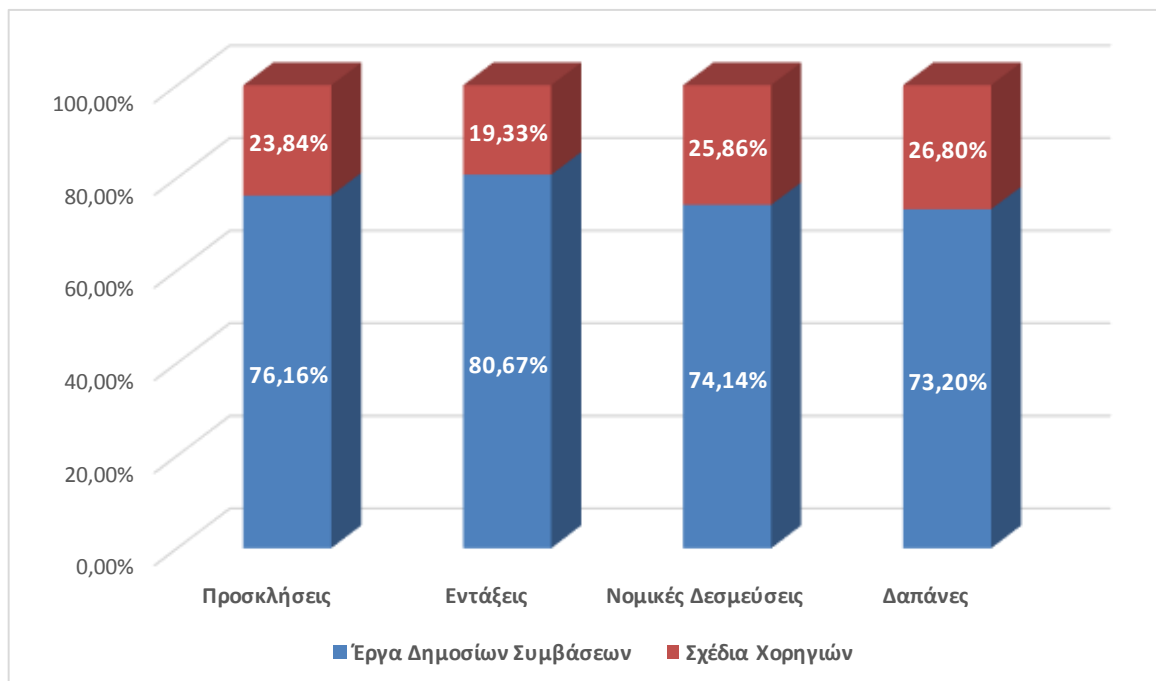
**ΠΙΝΑΚΑΣ 8: Πορεία υλοποίησης του Ε.Π. ανά τύπο έργων 31/12/2018**

Τύπος Έργων	Π/Υ Δημόσιας Δαπάνης ΕΠ	Προσκλήσεις	Εντάξεις		Νομικές Δεσμεύσεις	Επικυρωμένες Δαπάνες
			Αριθμός έργων	Δημ. Δαπάνη		
Σχεδίων Κινήτρων		43.961.602,00	5.598	35.366.218,09	35.366.218,09	21.180.752,00
Δημοσίων Συμβάσεων		140.458.117,97	23	147.568.536,41	101.387.016,30	57.843.844,82
<b>Σύνολο</b>	<b>173.953.381</b>	<b>184.419.719,97</b>	<b>5.621</b>	<b>182.934.754,50</b>	<b>136.753.234,39</b>	<b>79.024.596,82</b>

Πηγή: Επεξεργασία στοιχείων ΟΠΣ 31.12.2018

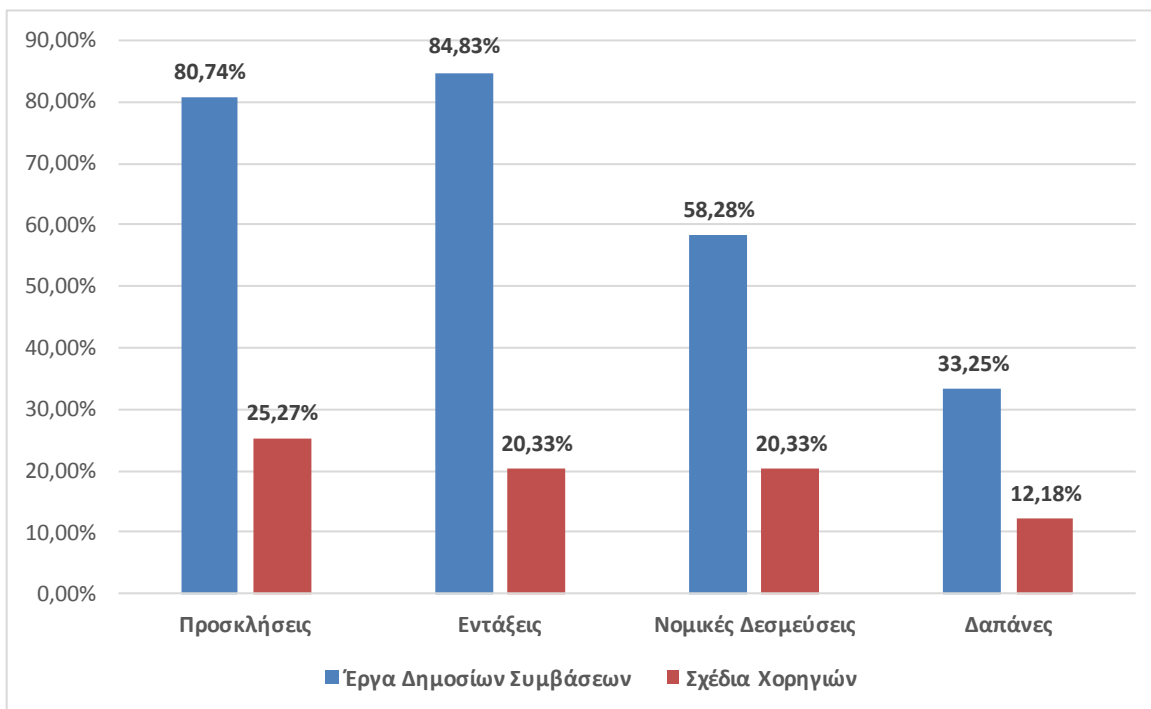
Η συνολική διάρθρωση των επιμέρους στοιχείων ενεργοποίησης και υλοποίησης των επιμέρους τύπων έργων (σε όρους Δημόσιας Δαπάνης), όπως αποτυπώνεται στο Διάγραμμα που ακολουθεί, καταδεικνύει στη σημαντικό μερίδιο των έργων Δημοσίων Συμβάσεων.

**ΔΙΑΓΡΑΜΜΑ 6: Διάρθρωση χρηματοοικονομικών στοιχείων Δημοσίων Έργων και Σχεδίων Χορηγιών**



Η συνεισφορά των Προσκλήσεων και των ενταγμένων έργων, ανά τύπο έργων, στην ενεργοποίηση και την υλοποίηση του Προγράμματος παρατίθεται στο Διάγραμμα που ακολουθεί.

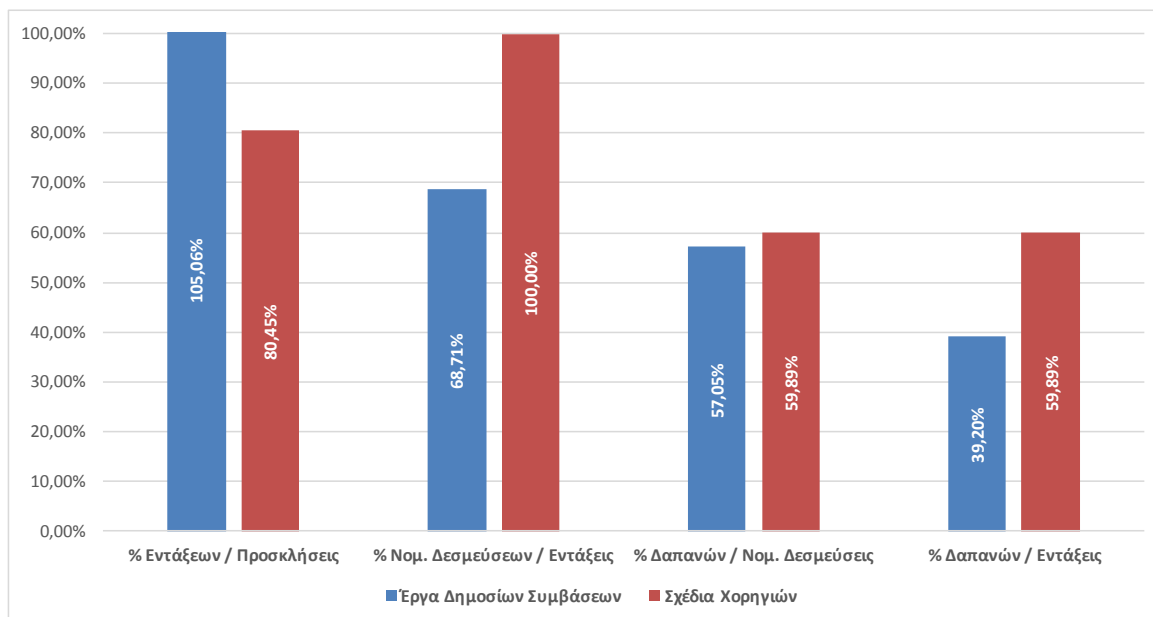
**ΔΙΑΓΡΑΜΜΑ 7: Συνεισφορά τύπων έργων στην ενεργοποίηση & υλοποίηση του Προγράμματος**



Όπως προκύπτει από τα παραπάνω στοιχεία **συντριπτική είναι η συμμετοχή των έργων Δημοσίων Συμβάσεων στην ενεργοποίηση και υλοποίηση του Προγράμματος**. Ειδικότερα οι Προσκλήσεις των Δημοσίων Συμβάσεων που έχουν εκδοθεί έχουν ενεργοποιήσει το 80,74% των προγραμματικών πόρων του Προγράμματος, ενώ τα ενταγμένα έργα τους δεσμεύουν και έχουν αποδώσει δαπάνες που αναλογούν στο 84,38% και 33,25% των συνολικών πόρων.

Αντίθετα, **τα Σχέδια Χορηγιών**, όπως προκύπτει από το Διάγραμμα που ακολουθεί, **παρουσιάζουν καλύτερες επιδόσεις ως προς την απορρόφηση** του Δημόσιου επιλέξιμου κόστους των πράξεων που επελέγησαν να λάβουν στήριξη.

### ΔΙΑΓΡΑΜΜΑ 8: Χρηματοοικονομική πρόοδος έργων Δημοσίων Συμβάσεων και Σχεδίων Χορηγιών



Συνολικά μέχρι την 31/12/2018 είχαν ενεργοποιηθεί **επτά (7) Σχέδια Παροχής Κινήτρων** (πέντε συγχρηματοδοτούμενα αμιγώς από το ΕΚΤ και δύο με τη συνδρομή πόρων της ΠΑΝ και του ΕΚΤ), στο πλαίσιο οκτώ (8) Προσκλήσεων συνολικής Δημόσιας Δαπάνης ύψους € 43,96 εκατ. (έχει αφαιρεθεί το ποσό των Προσκλήσεων που δεν κατέληξε σε έργο ή δεν αναλώθηκε στα ήδη ολοκληρωμένα έργα), ποσό το οποίο αντιστοιχεί σε **ενεργοποίηση του 25,27% των συνολικών διαθέσιμων πόρων** του Προγράμματος.

Ειδικότερα μέχρι το τέλος του 2018 είχαν ενεργοποιηθεί και ενσωματωθεί στο Σύστημα Παρακολούθησης τα ακόλουθα Σχέδια Παροχής Κινήτρων:

1. Σχέδιο Παροχής Κινήτρων για την Εργοδότηση Ανέργων
2. Σχέδιο επιδότησης της πρακτικής κατάρτισης συνδυασμένης με επιδότηση της εργοδότησης σε εργοδότες του λιανικού εμπορίου 1-49 άτομα
3. Σχέδιο Παροχής Κινήτρων για την εργοδότηση ανέργων νέων μέχρι 25 ετών
4. Σχέδιο Παροχής Κινήτρων για την εργοδότηση ανέργων νέων 25-29 ετών
5. Σχέδιο Παροχής Κινήτρων για πρόσληψη ατόμων με χρόνιες παθήσεις
6. Σχέδιο Παροχής Κινήτρων για την πρόσληψη ατόμων με αναπηρία
7. Σχέδιο Παροχής Κινήτρων για πρόσληψη ατόμων ηλικίας άνω των 50 ετών

Ο συνολικός αριθμός των προτάσεων που εγκρίθηκαν και ενσωματώθηκαν στο Σύστημα Παρακολούθησης του Προγράμματος (ΟΠΣ), παρουσιάζεται στον Πίνακα που ακολουθεί.

**ΠΙΝΑΚΑΣ 9: Αριθμός έργων Σχεδίων Χορηγιών του Ε.Π. 31/12/2018**

Άξονας Προτ/τητας	Ταμείο	Τίτλος Σχεδίου Παροχής Κινήτρων	Αριθμός ενταμένων έργων
1	ΕΚΤ	Σχέδιο Παροχής Κινήτρων για την Εργοδότηση Ανέργων	2.404
	ΕΚΤ	Σχέδιο επιδότησης της πρακτικής κατάρτισης συνδυασμένης με επιδότηση της εργοδότησης σε εργοδότες του λιανικού εμπορίου 1-49 άτομα	44
2	ΠΑΝ	Σχέδιο Παροχής Κινήτρων για την εργοδότηση άνεργων νέων μέχρι 25 ετών	1.324
	ΠΑΝ	Σχέδιο Παροχής Κινήτρων για την εργοδότηση άνεργων νέων 25-29 ετών	704
3	ΕΚΤ	Σχέδιο Παροχής Κινήτρων για πρόσληψη ατόμων με χρόνιες παθήσεις	88
	ΕΚΤ	Σχέδιο Παροχής Κινήτρων για την πρόσληψη ατόμων με αναπηρία	62
	ΕΚΤ	Σχέδιο Παροχής Κινήτρων για πρόσληψη ατόμων ηλικίας άνω των 50 ετών	971
<b>Σύνολο</b>		<b>212.861.307</b>	

Πηγή: Επεξεργασία στοιχείων ΟΠΣ 31.12.2018

## 3.2 ΠΡΟΟΔΟΣ ΥΛΟΠΟΙΗΣΗΣ ΑΝΑ ΑΞΟΝΑ ΠΡΟΤΕΡΑΙΟΤΗΤΑΣ

Στην Ενότητα που ακολουθεί περιλαμβάνει ανάλυση της προόδου υλοποίησης των Αξόνων Προτεραιότητας του ΕΠΑΑΑ (πρόοδος οικονομικού αντικειμένου και ανάλυση της προόδου ενεργοποίησης των Επενδυτικών Προτεραιοτήτων).

### 3.2.1 Άξονας Προτεραιότητας 1 «Βελτίωση των Προοπτικών Απασχόλησης του Ανθρώπινου Δυναμικού»

Ο παρακάτω Πίνακας συνοψίζει τα βασικά στοιχεία του Άξονα Προτεραιότητας 1 «Ενίσχυση της Ανταγωνιστικότητας της Οικονομίας», όπως περιγράφονται στο ισχύον (3η τροποποίηση) Επιχειρησιακό Πρόγραμμα.

<b>ΑΞΟΝΑΣ ΠΡΟΤΕΡΑΙΟΤΗΤΑΣ 1: ΒΕΛΤΙΩΣΗ ΤΩΝ ΠΡΟΟΠΤΙΚΩΝ ΑΠΑΣΧΟΛΗΣΗΣ ΤΟΥ ΑΝΘΡΩΠΙΝΟΥ ΔΥΝΑΜΙΚΟΥ</b>	
<p><b>Στόχος:</b> Αύξηση της αποτελεσματικότητας των πολιτικών απασχόλησης που εφαρμόζονται για την αντιμετώπιση των δυσμενών επιπτώσεων της οικονομικής κρίσης που έπληξαν ιδιαίτερα την αγορά εργασίας κατά τα τελευταία χρόνια.</p> <p>Προβλέπεται η προώθηση στοχευμένων μέτρων, υπό τη μορφή κινήτρων προς τις επιχειρήσεις, για προώθηση της απασχόλησης μέσω δημιουργίας νέων θέσεων εργασίας, σε συνδυασμό κατά περίπτωση δράσεις παροχής επαγγελματικής κατάρτισης, καθώς και εκσυγχρονισμού των δημοσίων υπηρεσιών αρμόδιων για την προώθηση της απασχόλησης.</p> <p><b>Ειδικόί Στόχοι:</b></p> <ul style="list-style-type: none"> <li><b>8.1.1:</b> Ένταξη ανέργων στην αγορά εργασίας μέσω τοποθέτησης τους σε επιδοτούμενες θέσεις απασχόλησης, περιλαμβανομένης της παροχής επαγγελματικής κατάρτισης</li> <li><b>8.7.1:</b> Αύξηση του αριθμού των ανέργων που εξυπηρετούνται σε γραφεία εργασίας, ως αποτέλεσμα του εκσυγχρονισμού και της βελτίωσης της ικανότητας εξυπηρέτησης των αρμόδιων φορέων για την απασχόληση</li> </ul>	
<b>Ενδεικτικές κατηγορίες δράσεων για την επίτευξη των επιμέρους Ειδικών Στόχων:</b>	
<b>8.1.1</b>	<ul style="list-style-type: none"> <li>Σχέδια κινήτρων για την εργοδότηση ανέργων, συμπεριλαμβανομένων μακροχρόνια ανέργων</li> <li>Σχέδια επιδότησης της πρακτικής κατάρτισης συνδυασμένης με επιδότηση της εργοδότησης</li> <li>Σχέδια επιδότησης της απασχόλησης με ευέλικτες ρυθμίσεις</li> <li>Σχέδια εργοδότησης ανέργων για παροχή υπηρεσιών φροντίδας παιδιών και χαμηλοσυνταξιούχων</li> </ul>
<b>8.7.1</b>	<ul style="list-style-type: none"> <li>Εκσυγχρονισμός / Ενίσχυση της Δημόσιας Υπηρεσίας Απασχόλησης (ενίσχυση με εξειδικευμένο προσωπικό, ανάπτυξη συστημάτων παρακολούθησης και αξιολόγησης, αναβάθμιση παρεχομένων υπηρεσιών προς εργοδότες, προσέλκυση νέων για συμμετοχή σε δράσεις του Εθνικού Σχεδίου για την Απασχόληση των Νέων, συνεργασία με κοινωνικούς εταίρους ή/και ιδιωτικά γραφεία κοκ.)</li> <li>Επέκταση της λειτουργίας του δικτύου EURES στην Κύπρο, με στόχο τη διευκόλυνση της κινητικότητας των εργαζομένων σε χώρες της ΕΕ.</li> </ul>



### 3.2.1.1 Χρηματοοικονομική πρόοδος του Α.Π. 1

Ο Άξονας Προτεραιότητας 1 αποτελεί τον Άξονα με τη χαμηλότερη χρηματοδοτική βαρύτητα μεταξύ όλων Αξόνων Προγράμματος. Η **συνολική δημόσια δαπάνη του Άξονα**, μετά τη σημαντική μείωση του προϋπολογισμού του στην τελευταία αναθεώρηση του Προγράμματος, **ανέρχεται στα €24,7 εκατ.**, ποσό που αντιστοιχεί στο **14,20%** της συνολικής δημόσιας δαπάνης του Προγράμματος.

Το **σύνολο των παρεμβάσεων** του Άξονα **εμπίπτουν στον Θεματικό Στόχο 8** «Προώθηση της βιώσιμης και ποιοτικής απασχόλησης και υποστήριξης της κινητικότητας των εργαζομένων» της Στρατηγικής “Ευρώπη 2020” και **ειδικότερα στις Επενδυτικές Προτεραιότητες 8.1** «Πρόσβαση στην απασχόληση για αναζητούντες θέση εργασίας και οικονομικά μη ενεργά άτομα, συμπεριλαμβανομένων των μακροχρόνια ανέργων και των ατόμων που έχουν αποκοπεί επί μακρόν από την αγορά εργασίας, μέσω επίσης τοπικών πρωτοβουλιών για την απασχόληση και υποστήριξη της κινητικότητας των εργαζομένων» και **8.7** «Εκσυγχρονισμός και ενίσχυση των θεσμών της αγοράς εργασίας, συμπεριλαμβανομένων των ενεργειών για τη βελτίωση της διακρατικής κινητικότητας των εργαζομένων».

Η συνολική χρηματοοικονομική πρόοδος του Άξονα Προτεραιότητας 1 παρουσιάζεται στον Πίνακα 12 που ακολουθεί.

Με την ενσωμάτωση στο Σύστημα Παρακολούθησης του Προγράμματος εντός του 2018 τριών (3) νέων Προσκλήσεων, εντοπίζεται **ικανοποιητική ενεργοποίηση** των προγραμματικών του πόρων του Άξονα. Η αρχική **Δημόσια Δαπάνη των Προσκλήσεων** του ΑΠ 1 **ανέρχεται σε €41,12 εκ.**, με αποτέλεσμα ο “τυπικός” βαθμός ενεργοποίησης των πόρων του να ανέρχεται στο 166,44%. Λαμβάνοντας υπόψη το γεγονός ότι δύο Σχέδια Χορηγιών έχουν ήδη ολοκληρωθεί σε προϋπολογισμούς χαμηλότερους των αντίστοιχων Προσκλήσεων κατά €15,43 εκ., **η τελικά ενεργοποιημένη Δημόσια Δαπάνη του Άξονα Προτεραιότητας 1 ανέρχεται στα €25,68 εκ.** και ο **τελικός βαθμός ενεργοποίησης των πόρων** του Άξονα **στο 103,95%**.

Συνολικά **στον Άξονα έχουν ενταχθεί 2.454 έργα** (5 εκ των οποίων αφορούν σε έργα Δημοσίων Συμβάσεων) συνολικού προϋπολογισμού €39 εκ. περίπου και εγκεκριμένης Δημόσιας επιλέξιμης δαπάνης ύψους €28,41 εκ. (115% των προγραμματικών πόρων του Άξονα). **Το ύψος των δεσμευμένων πόρων του Άξονα** με βάση τον τελικό προϋπολογισμό των έργων δύο Σχεδίων Χορηγιών που έχουν ήδη ολοκληρωθεί **ανέρχεται στα €25,81 εκ.** και **το ποσοστό των δεσμευμένων πόρων στο 104,46%**, που αποτελεί τη **δεύτερη καλύτερη επίδοση**, μετά τον ΑΠ 4, **μεταξύ των θεματικών Αξόνων Προτεραιότητας του Προγράμματος.**

ΠΙΝΑΚΑΣ 10: Χρηματοοικονομική πορεία υλοποίησης του Άξονα Προτεραιότητας 1 έως 31/12/2018

Ε.Π. «ΑΠΑΣΧΟΛΗΣΗ, ΑΝΘΡΩΠΙΝΟΙ ΠΟΡΟΙ ΚΑΙ ΚΟΙΝΩΝΙΚΗ ΣΥΝΟΧΗ»		Συνολική Χρημ/ση (Δ.Δ.)	Π/Υ Προσκλήσεων	Δημ. Δαπάνη Ενταγμένων ΤΔΕ <sup>7</sup>	Δημόσιο επιλέξιμο κόστος ενταγμένων πράξεων <sup>8</sup>	Νομικές Δεσμεύσεις	Επικυρωμένες Δαπάνες
<b>ΣΥΝΟΛΟ Ε.Π.</b>		<b>173.953.381 €</b>	<b>184.419.719,97 €</b>	<b>193.168.530 €</b>	<b>182.934.754,50 €</b>	<b>136.753.234,39 €</b>	<b>79.024.596,82 €</b>
<b>Α.Π. 1: ΒΕΛΤΙΩΣΗ ΤΩΝ ΠΡΟΟΠΤΙΚΩΝ ΑΠΑΣΧΟΛΗΣΗΣ ΤΟΥ ΑΝΘΡΩΠΙΝΟΥ ΔΥΝΑΜΙΚΟΥ</b>	<b>Χρημ/κή βαρύτητα Α.Π.: 14,20%</b>	<b>24.705.884 €</b>	<b>25.682.202,00 €</b>	<b>34.446.845 €</b>	<b>28.412.470 €</b>	<b>23.369.643,52 €</b>	<b>16.101.578,11 €</b>
% σε σχέση με τη συνολική χρηματοδότηση του Α.Π.			<b>103,95%</b>		<b>115,00%</b>	<b>94,59%</b>	<b>65,17%</b>
% σε σχέση με τη συνολική χρηματοδότηση του Ε.Π.			<b>14,76%</b>		<b>16,33%</b>	<b>13,43%</b>	<b>9,26%</b>
Σχέδια Χορηγιών			<b>10.861.602,00 €</b>	<b>19.500.000,00 €</b>	<b>13.465.623,43 €</b>	<b>13.465.623,43 €</b>	<b>10.861.602,00 €</b>
Έργα Δημοσίων Συμβάσεων			<b>14.820.600,00 €</b>	<b>14.946.845,00 €</b>	<b>14.946.846,57 €</b>	<b>9.904.020,09 €</b>	<b>5.239.976,11 €</b>

<sup>7, 8</sup> Δεν έχει αφαιρεθεί η Δημόσια Δαπάνη που "εξοικονομήθηκε" λόγω της ολοκλήρωσης έργων σε Π/Υ χαμηλότερο της αρχικής έγκρισης

Παράλληλα ο Άξονας Προτεραιότητας 1 επιτυγχάνει τις καλύτερες επιδόσεις μεταξύ των θεματικών Αξόνων Προτεραιότητας ως προς το ποσοστό κάλυψης των προγραμματικών του πόρων με νομικές δεσμεύσεις, δηλ. με συμβάσεις έργων και συμφωνητικά χρηματοδότησης έργων Σχεδίων Χορηγιών (94,59%) και ως προς το βαθμό απορρόφησης (65,17% των προγραμματικών του πόρων).

Οι χρηματοοικονομικές επιδόσεις του Άξονα Προτεραιότητας 1 είναι απόλυτα ικανοποιητικές, παρουσιάζοντας σημαντική επιτάχυνση στους ρυθμούς υλοποίησής του κατά το 2018.

Κατέχει τα πρωτεία μεταξύ των θεματικών Αξόνων Προτεραιότητας ως προς την απορρόφηση των πόρων (ιδιαίτερα ικανοποιητικό ποσοστό ύψους 65,17%) και ως το ποσοστό κάλυψης των προγραμματικών του πόρων με νομικές δεσμεύσεις (94,59%).

Ικανοποιητικός είναι και ο βαθμός ενεργοποίησης των πόρων του (103,95%).

### 3.2.1.2 Πρόοδος υλοποίησης ανά Επενδυτική Προτεραιότητα και Ειδικό Στόχο του Α.Π. 1

Σε ότι αφορά την πρόοδο υλοποίησης των ενεργοποιημένων δράσεων σε επίπεδο Επενδυτικής Προτεραιότητας και Ειδικού Στόχου, στον Πίνακα 11 που ακολουθεί παρατίθεται μια συνολική εικόνα, ως αποτέλεσμα των στοιχείων που είχαν καταχωρηθεί στον ΟΠΣ έως τις 31/12/2018.

**ΠΙΝΑΚΑΣ 11: Ενεργοποιημένες Επενδυτικές Προτεραιότητες και Ειδικό Στόχο στον Άξονα Προτεραιότητας 1 έως 31/12/2018**

Ε.Π. «ΑΠΑΣΧΟΛΗΣΗ, ΑΝΘΡΩΠΙΝΟΙ ΠΟΡΟΙ ΚΑΙ ΚΟΙΝΩΝΙΚΗ ΣΥΝΟΧΗ»	Είδος Σύμβασης	Π/Υ Προσκήσεων	Αριθμός ενταγμένων έργων	Δημόσιο επιλέξιμο κόστος ενταγμένων πράξεων	Νομικές Δεσμεύσεις	Επικυρωμένες Δαπάνες
<b>ΣΥΝΟΛΟ Ε.Π.</b>		<b>184.419.719,97 €</b>	<b>5.621</b>	<b>182.934.754,50 €</b>	<b>136.753.234,39 €</b>	<b>79.024.596,82 €</b>
Α.Π. 1: ΒΕΛΤΙΩΣΗ ΤΩΝ ΠΡΟΟΠΤΙΚΩΝ ΑΠΑΣΧΟΛΗΣΗΣ ΤΟΥ ΑΝΘΡΩΠΙΝΟΥ ΔΥΝΑΜΙΚΟΥ		25.682.202,00 €	2.454	28.412.470 €	812.025 €	812.025 €
Ε.Π. 8.1 Πρόσβαση στην απασχόληση για αναζητούντες θέση εργασίας και οικονομικά μη ενεργά άτομα, συμπεριλαμβανομένων των μακροχρόνια ανέργων και των ατόμων που έχουν αποκοπεί επί μακρόν από την αγορά εργασίας, μέσω επίσης τοπικών πρωτοβουλιών για την απασχόληση και υποστήριξη της κινητικότητας των εργαζομένων.		10.861.602 €	2.449	13.465.623,43 €	13.465.623,43 €	10.861.602,00 €
Ε.Σ.8.1.1 Ένταξη ανέργων στην αγορά εργασίας μέσω τοποθέτησης τους σε επιδοτούμενες θέσεις απασχόλησης, περιλαμβανομένης της παροχής επαγγελματικής κατάρτισης.		10.861.602 €	2.449	13.465.623,43 €	13.465.623,43 €	10.861.602,00 €
Σχέδιο επιδότησης της πρακτικής κατάρτισης συνδυασμένης με επιδότηση της εργοδότησης σε εργοδότες του λιανικού εμπορίου που εργοδοτούν 1-49 άτομα	Σχέδιο Χορηγιών	92.730 €	44	130.112,74 €	130.112,74 €	92.730 €
Σχέδιο Παροχής Κινήτρων για την Εργοδότηση Ανέργων	Σχέδιο Χορηγιών	10.768.872 €	2.405	13.335.510,69 €	13.335.510,69 €	10.768.872,00 €
Ε.Π.8.7: Εκσυγχρονισμός και ενίσχυση των θεσμών της αγοράς εργασίας, συμπεριλαμβανομένων των ενεργειών για τη βελτίωση της διακρατικής κινητικότητας των εργαζομένων		14.820.600 €	5	14.946.846,57 €	9.904.020,09 €	5.239.976,11 €
Ε.Σ.8.7.1: Αύξηση του αριθμού των ανέργων που εξυπηρετούνται σε γραφεία εργασίας, ως αποτέλεσμα του εκσυγχρονισμού και της βελτίωσης της ικανότητας εξυπηρέτησης των αρμόδιων φορέων για την απασχόληση		14.820.600 €	5	14.946.846,57 €	9.904.020,09 €	5.239.976,11 €
Περαιτέρω Ενίσχυση και Εκσυγχρονισμός της Δημόσιας Υπηρεσίας Απασχόλησης	Δημόσια Σύμβαση	5.750.000 €	1	5.462.543,00 €	4.220.224,92 €	2.698.615,44 €
Σύμπραξη με τα ιδιωτικά γραφεία εξεύρεσης εργασίας (ΙΓΕΕ) για προώθηση της απασχόλησης	Δημόσια Σύμβαση	500.000 €	1	500.000 €	15.000 €	0,00 €

Ε.Π. «ΑΠΑΣΧΟΛΗΣΗ, ΑΝΘΡΩΠΙΝΟΙ ΠΟΡΟΙ ΚΑΙ ΚΟΙΝΩΝΙΚΗ ΣΥΝΟΧΗ»	Είδος Σύμβασης	Π/Υ Προσκλήσεων	Αριθμός ενταγμένων έργων	Δημόσιο επιλέξιμο κόστος ενταγμένων πράξεων	Νομικές Δεσμεύσεις	Επικυρωμένες Δαπάνες
<b>ΣΥΝΟΛΟ Ε.Π.</b>		<b>184.419.719,97 €</b>	<b>5.621</b>	<b>182.934.754,50 €</b>	<b>136.753.234,39 €</b>	<b>79.024.596,82 €</b>
Επέκταση της λειτουργίας του δικτύου EURES στην Κύπρο	Δημόσια Σύμβαση	576.000 €	1	553.244,60 €	553.244,60 €	327.582,96 €
Σύσταση Ενιαίας Υπηρεσίας Επιθεώρησης Εργασίας	Δημόσια Σύμβαση	5.994.600 €	1	6.431.058,97 €	3.081.185,55 €	914.521,79 €
Υγιείς Εργασιακές Σχέσεις - Σύγχρονες Επιχειρήσεις, Φάση Β'	Δημόσια Σύμβαση	2.000.000 €	1	2.000.000 €	2.034.365,02 €	1.299.255,92 €

Πιο συγκεκριμένα, ανά Επενδυτική Προτεραιότητα και Ειδικό Στόχο, μέχρι 31/12/2018 η πρόοδος υλοποίησης των ενεργοποιημένων δράσεων έχει ως εξής:

**Ε.Π.8.1: Πρόσβαση στην απασχόληση για αναζητούντες θέση εργασίας και οικονομικά μη ενεργά άτομα, συμπεριλαμβανομένων των μακροχρόνια ανέργων και των ατόμων που έχουν αποκοπεί επί μακρόν από την αγορά εργασίας, μέσω επίσης τοπικών πρωτοβουλιών για την απασχόληση και υποστήριξη της κινητικότητας των εργαζομένων**

**Ε.Σ.8.1.1: Ένταξη ανέργων στην αγορά εργασίας μέσω τοποθέτησης τους σε επιδοτούμενες θέσεις απασχόλησης, περιλαμβανομένης της παροχής επαγγελματικής κατάρτισης**

Στο πλαίσιο εξυπηρέτησης του Ειδικού Στόχου ενεργοποιήθηκαν **δύο (2) Σχέδια Χορηγιών** με την έκδοση Προσκλήσεων συνολικού προϋπολογισμού €26,3 εκατ. (ολοκληρώθηκαν στο ποσό των €10,86 εκ.). Ειδικότερα η πορεία ενεργοποίησης και υλοποίησης των σχετικών δράσεων έχει ως ακολούθως:

**Σχέδιο Παροχής Κινήτρων για την Εργοδότηση Ανέργων (κωδ. 1465381560902)**

Το Σχέδιο ενεργοποιήθηκε από το Τμήμα Εργασίας σε 4 κύκλους από τον Ιούνιο 2014 έως το Νοέμβριο 2015, καθένας εκ των οποίων απευθύνονταν σε διαφορετικές Ομάδες Στόχους.

Η **1η πρόσκληση** είχε ως **ομάδα στόχο τον άνεργο πληθυσμό**, η **2η** με κωδικό είχε στόχευση τις **επιχειρήσεις του λιανικού εμπορίου που εργοδοτούν 1-4 άτομα**, η **3η** είχε ως **ομάδα στόχο τους μακροχρόνια άνεργους**, ενώ η **4<sup>η</sup>** και τελευταία **πρόσκληση τους μακροχρόνια άνεργους**.

Το Σχέδιο, με εξαίρεση την Πρόσκληση που αφορούσε στις επιχειρήσεις λιανικού εμπορίου, συνάντησε αξιόλογη ανταπόκριση και ολοκληρώθηκε με επιτυχία. Συνολικά πραγματοποιήθηκαν 2.946 τοποθετήσεις και ολοκληρώθηκαν με επιτυχία οι 2.158 και στις σημαντικές επιτυχίες του Σχεδίου περιλαμβάνεται η υψηλή συμμετοχή των μακροχρόνια ανέργων.

Οι συνολικές **επικυρωμένες δαπάνες** του Σχεδίου **ανέρχονται στα €10,67 εκ.**, που αντιπροσωπεύουν το **13,63% των συνολικών δαπανών του Προγράμματος**.

**Σχέδιο επιδότησης της πρακτικής κατάρτισης συνδυασμένης με επιδότηση της εργοδότησης σε εργοδότες του λιανικού εμπορίου που εργοδοτούν 1-49 άτομα (κωδ. 1465456548535)**

Το Σχέδιο ενεργοποιήθηκε από το Τμήμα Εργασίας με την Πρόσκληση ΕΠ2/1.8.1.1/1/04.2014/ΣΧ, με προϋπολογισμό €3,0 εκατ. και εγκρίθηκε από τη Διαχειριστική Αρχή στις 10/6/2016. Αφορούσε στην παροχή ενισχύσεων-χορηγιών σε επιχειρήσεις που ανήκουν στον κλάδο του λιανικού εμπορίου που έχουν Αριθμό Μητρώου Εργοδότη στην κατηγορία NACE 4511, 4519, 4532, 4540, και 4711- 4799 και εργοδοτούσαν από 1 μέχρι 49 άτομα τον Δεκέμβριο του 2013. Η

ομάδα στόχος είναι άνεργοι εγγεγραμμένοι στα Γραφεία της Δημόσιας Υπηρεσίας Απασχόλησης (ΔΥΑ) που λαμβάνουν ανεργιακό επίδομα και υπό την προϋπόθεση ότι δικαιούνται κατά την ημερομηνία έναρξης της πρακτικής κατάρτισής τους τουλάχιστον ένα μήνα ανεργιακό επίδομα. Το Σχέδιο αποσκοπούσε στην τοποθέτηση 1.000 ανέργων σε επιχειρήσεις του Λιανικού εμπορίου, συνδέοντας την πρακτική κατάρτιση με την εργοδότηση.

Με το κλείσιμο της πρόσκλησης είχαν παραληφθεί **47 αιτήσεις** και υπογράφηκαν **43 συμφωνίες δημόσιας χρηματοδότησης** ύψους €130,1 χιλ..

Συνολικά το Σχέδιο δεν έτυχε της αναμενόμενης απόκρισης εκ μέρους των Δικαιούχων και ωφελουμένων και ολοκληρώθηκε με το ύψος των επιλέξιμων δαπανών να ανέρχεται στις €92,73 χιλ. και τον στόχο των τοποθετήσεων ανέργων να επιτυγχάνεται μόλις κατά 4,7% (47 τοποθετήσεις). Ο αριθμός δε των τοποθετήσεων που ολοκληρώθηκαν με επιτυχία ήταν ακόμα μικρότερος και συγκεκριμένα μόλις **33**.

**Ε.Π.8.7: Εκσυγχρονισμός και ενίσχυση των θεσμών της αγοράς εργασίας, συμπεριλαμβανομένων των ενεργειών για τη βελτίωση της διακρατικής κινητικότητας των εργαζομένων**

**Ε.Σ.8.7.1: Αύξηση του αριθμού των ανέργων που εξυπηρετούνται σε γραφεία εργασίας, ως αποτέλεσμα του εκσυγχρονισμού και της βελτίωσης της ικανότητας εξυπηρέτησης των αρμόδιων φορέων για την απασχόληση**

Στο πλαίσιο εξυπηρέτησης του Ειδικού Στόχου εκδόθηκαν πέντε (5) Προσκήσεις συνολικού προϋπολογισμού €14,82 εκ. και εντάχθηκαν στο Πρόγραμμα τα ακόλουθα **πέντε (5) Έργα Δημοσίων Συμβάσεων:**

**Περαιτέρω Ενίσχυση και Εκσυγχρονισμός της Δημόσιας Υπηρεσίας Απασχόλησης II (κωδ. 23003)**

Αποτελεί κομβικό έργο της Επενδυτικής Προτεραιότητας 8.7 και συνολικά του Προγράμματος και συνέχεια ανάλογων παρεμβάσεων των δύο προηγούμενων προγραμματικών περιόδων, μέσω των οποίων προωθήθηκε η δημιουργία και λειτουργία 8 νέων Τοπικών Γραφείων Εργασίας, η τυποποίηση της κτιριακής υποδομής, η εισαγωγή της εξατομικευμένης εξυπηρέτησης των ανέργων με δυσκολίες ένταξης στην απασχόληση, η παροχή διευκολύνσεων για αυτοεξυπηρέτηση, η επιστημονική τεκμηρίωση μελλοντικών παρεμβάσεων της ΔΥΑ, η ανάπτυξη των ικανοτήτων του προσωπικού για παροχή ποιοτικής εξυπηρέτησης και η ευρεία δημοσιότητα για το νέο πρόσωπο της ΔΥΑ.

Κατά την τρέχουσα προγραμματική περίοδο προβλέπεται η προώθηση δράσεων, οι οποίες ήταν προγραμματισμένες να υλοποιηθούν κατά την προηγούμενη προγραμματική περίοδο αλλά λόγω οικονομικής κρίσης δεν πραγματοποιήθηκαν. Ειδικότερα, προγραμματίζονται ενέργειες αναβάθμισης και επέκτασης της δομής της ΔΥΑ μέσω της ενίσχυσης του ανθρώπινου δυναμικού της Υπηρεσίας (κατάρτιση Συμβούλων Απασχόλησης, προσλήψεις και κατάρτιση έκτακτων εργασιακών συμβούλων) και αναβάθμισης των εργαλείων και πρακτικών παρακολούθησης της αγοράς εργασίας και προώθησης της απασχόλησης (αναβάθμιση μηχανογραφικού συστήματος, δημιουργία μοντέλου βραχυπρόθεσμων προβλέψεων αγοράς εργασίας, δημιουργία μητρώου εργοδοτών, δημιουργία εργαλείου και εκπόνηση χειριδίου εξατομικευμένης προσέγγισης εργοδοτών, ανάπτυξη συστήματος παρακολούθησης και αξιολόγησης των ενεργητικών πολιτικών, ηλεκτρονικός εξοπλισμός υπηρεσίας κοκ.).

Συνολικά παρατηρούνται βραδείς ρυθμοί στην ωρίμανση και την υλοποίηση του έργου και των επιμέρους δράσεων των. Χαρακτηριστικά το έργο εντάχθηκε στο Πρόγραμμα τον Μάρτιο του 2018 με τη δημόσια επιλέξιμη δαπάνη να ανέρχεται στο ύψος των €5,42 εκ. (η σχετική Πρόσκληση ΕΠ2/1.8.7.1/3/02.2017 της Μονάδας ΕΚΤ εκδόθηκε το Φεβρουάριο του 2017), ενώ μέχρι την 31/12/2018 είχε πραγματοποιηθεί η πρόσληψη και είχε ξεκινήσει η κατάρτιση 27 εργασιακών συμβούλων (απομένουν τρεις προσλήψεις που ολοκληρώνονται σύντομα), αναπτύχθηκε το σύστημα παρακολούθησης και αξιολόγησης των ενεργητικών πολιτικών απασχόλησης και είχε γίνει η προμήθεια μέρους του ηλεκτρονικού εξοπλισμού.

Οι επικυρωμένες δαπάνες του έργου, που ανέρχονται σε €2,7 εκ., αφορούν κυρίως σε αμοιβές Συμβούλων Απασχόλησης, Εργασιακών Συμβούλων και ενοίκια γραφείων, ενώ η εκκίνηση των λοιπών ενεργειών, περιλαμβανομένων αυτών με “καινοτόμα” χαρακτηριστικά έχει προγραμματισθεί ή μετατεθεί εντός του 2019.

**Σύμπραξη με τα ιδιωτικά γραφεία εξεύρεσης εργασίας (ΙΓΕΕ) για προώθηση της απασχόλησης (κωδ. 23078)**

Το έργο ξεκίνησε αρχικά να υλοποιείται με την στήριξη εθνικών πόρων. Τον Απρίλιο του 2017 εκδόθηκε η σχετική Πρόσκληση ΕΠ2/1.8.7.1/4/04.2017 και το ίδιο έτος εντάχθηκε στο Πρόγραμμα με προϋπολογισμό €500 χιλ. και δικαιούχο το Τμήμα Εργασίας.

Το έργο σχεδιάστηκε να αναπτυχθεί σε δύο (2) φάσεις. Η πρώτη φάση αφορούσε στη σύναψη Συμφωνιών μεταξύ του Τμήματος Εργασίας με τα Ιδιωτικά Γραφεία και η δεύτερη στη λειτουργία του συστήματος του «Δελτίου Τοποθέτησης Ανέργου». Στόχος του έργου είναι η ενίσχυση των



δημόσιων υπηρεσιών απασχόλησης για τη δημιουργία περισσότερων ευκαιριών απασχόλησης για ανέργους, μέσω της παραχώρησης συνολικά 1.000 Δελτίων Τοποθέτησης Ανέργου.

Εντός του 2017 υποβλήθηκαν είκοσι επτά (27) αιτήσεις από Ιδιωτικά Γραφεία Εξεύρεσης Εργασίας /Συντεχνίες για συμμετοχή στο Έργο και συνεργασία με την Δημόσια Υπηρεσία Απασχόλησης για τοποθέτηση ανέργων σε εργασία. Από τις είκοσι έξι (26) εγκεκριμένες Αιτήσεις, οι είκοσι πέντε (25) οδηγήθηκαν σε υπογραφή συμφωνίας, ενώ τον Μάρτιο του 2018 ένα επιπλέον ΙΓΕΕ απέσυρε το ενδιαφέρον του για συμμετοχή στο έργο.

Το έργο δεν έχει αποδώσει τα αναμενόμενα αποτελέσματα. Ειδικότερα μέχρι το τέλος του 2018 είχαν διανεμηθεί 1.261 Δελτία Τοποθέτησης Ανέργων, πραγματοποιήθηκαν 188 συναντήσεις και 456 τηλεφωνικές επικοινωνίες με ανέργους, που κατέληξαν στην τοποθέτηση σε θέση εργασίας μόνο ενός (1) μόνο ανέργου, ενώ οι σχετικές συμφωνίες με τα ΙΓΕΕ έληξαν το Μάιο του ίδιου έτους χωρίς να ανανεωθούν.

Λόγω της ιδιαίτερα χαμηλής προόδου υλοποίησης του φυσικού αντικείμενου του έργου, του περιορισμένου ενδιαφέροντος αξιοποίησής του εκ μέρους των εμπλεκόμενων, καθώς και της ανύπαρκτης προόδου υλοποίησης του οικονομικού του αντικείμενου προτείνεται η επανεξέταση του σχεδιασμού και των προνοιών του έργου.

#### **Λειτουργία του Δικτύου EURES στην Κύπρο (κωδ. 23681)**

Το έργο ξεκίνησε αρχικά να υλοποιείται με τη στήριξη εθνικών πόρων. Το Φεβρουάριο του 2017 εκδόθηκε από τη Μονάδα ΕΚΤ η Πρόσκληση ΕΠ2/1.8.7.1/2/02.2017 και το έργο εντάχθηκε στο πρόγραμμα με προϋπολογισμό €553,2 χιλ. και δικαιούχο το Τμήμα Εργασίας και υλοποιείται με Επιλογές Απλοποιημένου Κόστους (SCO) σε ποσοστό 60-40%.

Ως προς το φυσικό αντικείμενο, το Δίκτυο EURES σε κάθε Κράτος-Μέλος της Ε.Ε. καλείται να προσφέρει υπηρεσίες εργασιακής κινητικότητας, ενημέρωσης, σύζευξης της προσφοράς και ζήτησης εργασίας σε πανευρωπαϊκό επίπεδο, και καθοδήγησης σε άτομα που αναζητούν εργασία, εργοδότες, κοινωνικούς εταίρους και άλλους φορείς. Η χρηματοδότηση του Προγράμματος θα χρησιμοποιηθεί για την κάλυψη των λειτουργικών δαπανών του Δικτύου, τη συγχρηματοδότηση των δραστηριοτήτων του εντός και εκτός Κύπρου και την κάλυψη του κόστους του προσωπικού που ασχολείται με το Δίκτυο. Σε ετήσια βάση προβλέπεται η υλοποίηση δράσεων που αφορούν στη δικτύωση Λειτουργιών, στη συμμετοχή σε Ομάδες Εργασίας, εκπαιδευτικές συναντήσεις, ενέργειες δημοσιότητας και παρουσιάσεις του Δικτύου.

Μέσα στο 2018 το Δίκτυο ανέπτυξε πλούσια δραστηριότητα συμμετέχοντας σε διάφορες εκθέσεις εργασίας και καριέρας που διοργανώνονται στη Κύπρο για ενημέρωση, διαφώτιση και καθοδήγηση του κοινού σε θέματα εργασιακής κινητικότητας (2 εκθέσεις σταδιοδρομίας, 2 Εκθέσεις Καριέρας, Διεθνής Εκπαιδευτική Έκθεση 2018, Έκθεση εργασίας μέσω της ηλεκτρονικής πλατφόρμας του Δικτύου, συμμετοχή στην ημέρα Ενημέρωσης "Get Connected", Ετήσια έκθεση υπηρεσιών του Παγκύπριου Συνδέσμου Ξενοδόχων), ενώ έγινε παρουσίαση του Δικτύου σε Πανεπιστήμια και Σχολές της Κύπρου. Επιπλέον, το Δίκτυο συνδιοργάνωσε με την Αντιπροσωπεία της ΕΕ την μεγάλη Έκθεση Εργασίας "Get a Job! 2018", διοργάνωσε μια άτυπη συνάντηση των Υπευθύνων του Δικτύου EURES (Απρίλιος 2018) και συνάντηση Δικτύου EURES Κύπρου (Δεκέμβριος 2018), έλαβε μέρος σε 9 συναντήσεις του Δικτύου στις Βρυξέλλες και συμμετείχε με 5 σύμβουλους στο ετήσιο Advanced Training που διοργανώνεται από την ΕΕ για το Δίκτυο.

Ικανοποιητική είναι η πρόοδος υλοποίησης του οικονομικού και φυσικού αντικείμενου του έργου. Ειδικότερα μέχρι τέλος του 2018 είχαν πιστοποιηθεί δαπάνες που αντιστοιχούν στο 60% του προϋπολογισμού του έργου, είχαν εξυπηρετηθεί από Λειτουργούς του Δικτύου 11.177 άτομα (υπερδιπλάσια τιμή από την αρχική στοχοθεσία του έργου), ενώ τοποθετήθηκαν σε εργασία 570 άτομα (76% του τεθέντος στόχου).

#### Σύσταση και Λειτουργία Ενιαίας Υπηρεσίας Επιθεωρήσεων (κωδ. 25025)

Σε συνέχεια της Πρόσκλησης ΕΠ2/1.8.7.1/5/01.2018 της Μονάδας ΕΚΤ, το έργο συνολικού προϋπολογισμού €6,41 εκ. εντάχθηκε στο Πρόγραμμα το 2018 με Δικαιούχο το Υπουργείο Εργασίας, Πρόνοιας και Κοινωνικών Ασφαλίσεων.

Το έργο στοχεύει: (α) στη σύσταση και απρόσκοπτη λειτουργία της Υπηρεσίας Επιθεωρήσεων (β) στην αύξηση του αριθμού των επιθεωρήσεων καθώς επίσης και σε ευρεία κλίμακα επιθεωρήσεις (γ) στην αναβάθμιση του επιπέδου των μέχρι τώρα παρεχόμενων υπηρεσιών προς τους πολίτες και τις επιχειρήσεις (υπηρεσίες που προσφέρονταν μέσα από τα Μικτά Κλιμάκια) (δ) στην επίτευξη της απαραίτητης συνέργειας και συντονισμού στις επιθεωρήσεις, τόσο μεταξύ των Επιθεωρητών του ΥΕΠΚΑ όσο και με Επιθεωρητές άλλων Τμημάτων/Υπουργείων, με την ηλεκτρονική τήρηση στοιχείων και γεγονός που θα οδηγήσει σε εξορθολογισμό όσον αφορά τον τρόπο πραγματοποίησης των επιθεωρήσεων (ε) στην παροχή προς το Υπουργείο αξιόπιστης πληροφόρησης για σκοπούς αντιμετώπισης της αδήλωτης εργασίας και διαμόρφωσης πολιτικής. Το νέο εξειδικευμένο σώμα επιθεωρητών θα διεξάγει στοχευμένες επιθεωρήσεις στη βάση ανάλυσης κινδύνου, αξιοποιώντας για τον σκοπό αυτό το ολοκληρωμένο μηχανογραφικό σύστημα επιθεώρησης εργασίας ΕΡΓΑΝΗ

Το έργο υλοποιείται σύμφωνα με τις πρόνοιες σχετικής απόφασης του Υπουργικού Συμβουλίου (εκκρεμεί η ψήφιση του νομοσχεδίου για τη σύσταση της Ενιαίας Υπηρεσίας που αναμένεται εντός του α εξαμήνου του 2019), ενώ μέχρι το τέλος του 2018 οι επικυρωμένες δαπάνες του ανέρχονταν στα €914,52 χιλ. (το έργο υλοποιείται με την εφαρμογή επιλογών απλοποιημένου κόστους σε ποσοστό 60-40%).

Με την έναρξη εφαρμογής της νέας προσέγγισης σημαντική πρόοδος εντοπίζεται στην επίτευξη των ποσοτικών και ποιοτικών δεικτών του έργου (αξιόλογη αύξηση του αριθμού των διενεργούμενων επιθεωρήσεων, σημαντική αύξηση του ποσοστού συμμόρφωσης προς τη νομοθεσία περί αδήλωτης εργασίας και σημαντική βελτίωση αριθμού αδήλωτων επί του συνόλου των επιθεωρούμενων).

**Υγιείς Εργασιακές Σχέσεις - Σύγχρονες Επιχειρήσεις, Φάση Β' (κωδ. 22640)**

Το έργο ενεργοποιήθηκε τον Οκτώβριο του 2016, με την έκδοση από τη Μονάδα ΕΚΤ της Πρόσκλησης ΕΠ2/1.8.7.1/1/10.2016 π/υ €2 εκατ. και δικαιούχο την Ομοσπονδία Εργοδοτών & Βιομηχάνων. Αποτελεί συνέχεια της σχετικής Δράσης της προηγούμενης προγραμματικής περιόδου και έχει ως στόχο τη βελτίωση της ποιότητας εφαρμογής του Κυπριακού νομοθετικού και θεσμικού πλαισίου εργασιακών σχέσεων στις Μικρομεσαίες Επιχειρήσεις.

Ο στόχος του Έργου επιτυγχάνεται μέσα από την εκτέλεση συγκεκριμένων δράσεων που περιλαμβάνουν ενδεικτικά διεξαγωγή έρευνας σε ΜΜΕ για το βαθμό κατανόησης και εφαρμογής του νομοθετικού πλαισίου που διέπει τις εργασιακές σχέσεις, αναθεώρηση του σχετικού προτύπου πιστοποίησης των επιχειρήσεων SIR 2014, υλοποίηση εκπαιδευτικού προγράμματος και λειτουργία Δικτύου επαγγελματιών Λειτουργών εργασιακών σχέσεων και διαχείρισης ανθρώπινου δυναμικού.

Το Τεχνικό Δελτίο του έργου εγκρίθηκε το 2017 με συνολική επιλέξιμη δημόσια δαπάνη €2 εκατ. και υλοποιείται με Επιλογές Απλοποιημένου Κόστους (SCO) σε ποσοστό 60-40%, με τις πρώτες φάσεις του έργου να έχουν ήδη ολοκληρωθεί (διεξαγωγή έρευνας, αναθεώρηση προτύπου, εκπαιδευτικό πρόγραμμα).

Το έργο βρίσκεται σε πλήρη εξέλιξη με τις πιστοποιημένες μέχρι 31/12/2018 είχαν να ανέρχονται στα €1,3 εκ.. Σε σχέση με τον αρχικό σχεδιασμό στη θέση της δράσης για την εκπόνηση Βραβείου Εργασιακών Σχέσεων προβλέπεται η εκπόνηση εγχειριδίων καλών πρακτικών και νομοθεσιών στις Εργασιακές Σχέσεις.

Έχουν επιτευχθεί οι ποσοτικοί στόχοι του έργου ως προς τον αριθμό των επιχειρήσεων που συμμετείχαν στην έρευνα και τον αριθμό των στελεχών και πιστοποιήθηκαν από τα προγράμματα εκπαίδευσης στην εργατική νομοθεσία, ενώ συστάθηκε και λειτουργεί το Δίκτυο επαγγελματιών Λειτουργών εργασιακών σχέσεων (εξαμηνιαίες συναντήσεις). Παράλληλα, σε εξέλιξη βρίσκονται οι ενέργειες εξειδικευμένης συμβουλευτικής καθοδήγησης (ενέργεια με την υψηλότερη χρηματοδοτική βαρύτητα στο έργο) και πιστοποίησης των επιχειρήσεων, με τους ποσοτικούς στόχους να έχουν επιτευχθεί αντίστοιχα κατά 59,09% και 57,58%. Σημειώνεται ότι το 2018, συγκριτικά με το 2017, παρατηρείται μείωση του αριθμού των επιχειρήσεων που υποστηρίχθηκαν και πιστοποιήθηκαν μειωμένος είναι το 2018 ο αριθμός των επιχειρήσεων που πιστοποιήθηκαν σύμφωνα με το πρότυπο (16 επιχειρήσεις το 2018, έναντι 23 το 2017). Για τη διάγνωση των αιτιών και την αποφυγή μη αναστρέψιμων τάσεων προτείνεται η επίσπευση των διαδικασιών εκπόνησης της εξωτερικής αξιολόγησης του έργου και ο επανακαθορισμός των στόχων της (on-going αντί της “ex-post” αξιολόγησης).

### 3.2.2 Άξονας Προτεραιότητας 2 «Ενίσχυση της απασχόλησης των νέων ηλικίας έως 29 ετών και διευκόλυνση της εισόδου τους στην αγορά εργασίας»

Ο παρακάτω Πίνακας συνοψίζει τα βασικά στοιχεία του Άξονα Προτεραιότητας 2 «Ενίσχυση της απασχόλησης των νέων ηλικίας έως 29 ετών και διευκόλυνση της εισόδου τους στην αγορά εργασίας», όπως περιγράφονται στο ισχύον (3η τροποποίηση) Επιχειρησιακό Πρόγραμμα.

<b>ΑΞΟΝΑΣ ΠΡΟΤΕΡΑΙΟΤΗΤΑΣ 2: ΕΝΙΣΧΥΣΗ ΤΗΣ ΑΠΑΣΧΟΛΗΣΗΣ ΤΩΝ ΝΕΩΝ ΗΛΙΚΙΑΣ ΕΩΣ 29 ΕΤΩΝ ΚΑΙ ΔΙΕΥΚΟΛΥΣΗ ΤΗΣ ΕΙΣΟΔΟΥ ΤΟΥΣ ΣΤΗΝ ΑΓΟΡΑ ΕΡΓΑΣΙΑΣ</b>	
<p><b>Στόχος:</b> Αντιμετώπιση της διαρκώς αυξανόμενης ανεργίας των νέων και ειδικότερα αυτών που βρίσκονται εκτός εργασίας, εκπαίδευσης ή κατάρτισης, και στη βιώσιμη ένταξή τους στην αγορά εργασίας, με την αξιοποίηση των πόρων της Πρωτοβουλίας για την Απασχόληση των Νέων – ΠΑΝ, που περιλαμβάνει την εφαρμογή της Σύστασης «Εγγύηση για τη Νεολαία» και την αντίστοιχη στήριξη από το ΕΚΤ.</p> <p>Στα πλαίσια του Άξονα εντάσσεται το Εθνικό Σχέδιο Δράσης για την Απασχόληση των Νέων στο οποίο περιλαμβάνεται το αναθεωρημένο Σχέδιο Δράσης Εγγύησης για τη Νεολαία. Στα πλαίσια αυτά προβλέπεται η υλοποίηση παρεμβάσεων επιδότησης της εργοδότησης και απόκτησης εργασιακής πείρας για νέους ηλικίας 15-29 ετών, καθώς και παρεμβάσεις παροχής κατάρτισης, πρακτικής άσκησης και επαγγελματικού προσανατολισμού.</p> <p><b>Ειδικοί Στόχοι:</b></p> <ul style="list-style-type: none"> <li>• <b>8.2.1 (ΠΑΝ):</b> Βελτίωση προοπτικών απασχόλησης νέων ηλικίας 15-29 ετών οι οποίοι βρίσκονται εκτός εργασίας, εκπαίδευσης ή κατάρτισης μέσω αξιοποίησης της Πρωτοβουλίας για την Απασχόληση των Νέων</li> <li>• <b>8.2.2 (ΕΚΤ):</b> Ένταξη νέων ηλικίας 15-29 ετών οι οποίοι βρίσκονται εκτός εργασίας, εκπαίδευσης ή κατάρτισης στην αγορά εργασίας μέσω τοποθέτησης τους σε επιδοτούμενες θέσεις απασχόλησης και απόκτησης εργασιακής πείρας</li> </ul> <p><b>Ενδεικτικές κατηγορίες δράσεων για την επίτευξη των επιμέρους Ειδικών Στόχων:</b></p>	
<b>8.2.1</b>	<ul style="list-style-type: none"> <li>• Τοποθέτηση νέων ηλικίας έως 29 ετών σε επιχειρήσεις και οργανισμούς για πρακτική άσκηση και απόκτηση εργασιακής πείρας</li> <li>• Σχέδια κινήτρων για εργοδότηση νέων ηλικίας 15-29 ετών</li> <li>• Προγράμματα κατάρτισης νέων (15-29 ετών NEET's) για ένταξη τους σε δυναμικούς κλάδους της οικονομίας</li> <li>• Προγράμματα συμβουλευτικής και επαγγελματικού προσανατολισμού για νέους 15-29 NEET's</li> </ul>
<b>8.2.2</b>	<ul style="list-style-type: none"> <li>• Τοποθέτηση νέων ηλικίας έως 29 ετών σε επιχειρήσεις και οργανισμούς για πρακτική άσκηση και απόκτηση εργασιακής πείρας</li> <li>• Σχέδια κινήτρων για εργοδότηση νέων ηλικίας 15-29 ετών</li> <li>• Προγράμματα κατάρτισης νέων (15-29 ετών NEET's) για ένταξη τους σε δυναμικούς κλάδους της οικονομίας</li> </ul>

#### 3.2.2.1 Χρηματοοικονομική πρόοδος του Α.Π.2

Η συνολική δημόσια δαπάνη του Άξονα ανέρχεται στα **€47,5 εκατ.**, ποσό που αντιστοιχεί στο **27,29%** της συνολικής δημόσιας δαπάνης του Προγράμματος (δεύτερος σε χρηματοδοτική

βαρύτητα Άξονας του Προγράμματος). Σε όρους κοινοτικής συνδρομής οι αμιγείς πόροι ανέρχονται στο 15,78% των πόρων του Άξονα, ενώ το υπόλοιπο 84,22% από πόρους της ΠΑΝ (περιλαμβανομένης και της αναλογούσας συνδρομής του ΕΚΤ).

Το **σύνολο των παρεμβάσεων** του Άξονα **εμπίπτουν στον Θεματικό Στόχο 8** «Προώθηση της βιώσιμης και ποιοτικής απασχόλησης και υποστήριξης της κινητικότητας των εργαζομένων» της Στρατηγικής “Ευρώπη 2020” και **ειδικότερα στην Επενδυτική Προτεραιότητα 8.2** «Βιώσιμη ένταξη των νέων στην αγορά εργασίας, ιδιαίτερα εκείνων που βρίσκονται εκτός εργασίας, εκπαίδευσης ή κατάρτισης, συμπεριλαμβανομένων των νέων που αντιμετωπίζουν τον κίνδυνο κοινωνικού αποκλεισμού και των νέων από περιθωριοποιημένες κοινότητες, μεταξύ άλλων μέσω της εφαρμογής της «Εγγύησης για τη Νεολαία».

Η συνολική χρηματοοικονομική πρόοδος του Άξονα Προτεραιότητας 1 παρουσιάζεται στον Πίνακα 14 που ακολουθεί.

Το 2018 εκδόθηκαν δύο νέες Προσκλήσεις. Η αρχική **Δημόσια Δαπάνη των Προσκήσεων** του ΑΠ 1 **ανέρχεται σε €5,1 εκ.**, με αποτέλεσμα ο “τυπικός” βαθμός ενεργοποίησης των πόρων του να ανέρχεται στο 124,49%. Λαμβάνοντας υπόψη το γεγονός ότι δύο έργα έχουν ήδη ολοκληρωθεί σε προϋπολογισμούς χαμηλότερους των αντίστοιχων Προσκήσεων κατά €8,00 εκ. περίπου, **η τελικά ενεργοποιημένη Δημόσια Δαπάνη του Άξονα Προτεραιότητας 2 ανέρχεται στα €51,1 εκ. και ο τελικός βαθμός ενεργοποίησης των πόρων του Άξονα στο 107,63%**. Σημειώνεται ότι **η ενεργοποίηση των παρεμβάσεων που χρηματοδοτούνται αμιγώς από το ΕΚΤ** (μετά την προσαρμογή των ενεργοποιημένων πόρων Πρόσκλησης που το έργο της ολοκληρώθηκε, στο ύψος των πιστοποιημένων δαπανών) **υπολείπεται σημαντικά αυτών της ΠΑΝ** (79,20% έναντι 113,39%).

Συνολικά **στον Άξονα έχουν ενταχθεί 2.032 έργα** (6 εκ των οποίων αφορούν σε έργα Δημοσίων Συμβάσεων) συνολικού προϋπολογισμού €53,76 εκ. περίπου και **εγκεκριμένης Δημόσιας επιλέξιμης δαπάνης ύψους €44,49 εκ.**, ποσοστό που αντιστοιχεί στο **93,15% των προγραμματικών πόρων του Άξονα** (80,65% των πόρων του ΕΚΤ και 95,68% των πόρων της ΠΑΝ) ή το 25,58% των συνολικών πόρων του Προγράμματος.

ΠΙΝΑΚΑΣ 12: Χρηματοοικονομική πορεία υλοποίησης του Άξονα Προτεραιότητας 2 έως 31/12/2018

Ε.Π. «ΑΠΑΣΧΟΛΗΣΗ, ΑΝΘΡΩΠΙΝΟΙ ΠΟΡΟΙ ΚΑΙ ΚΟΙΝΩΝΙΚΗ ΣΥΝΟΧΗ»		Συνολική Χρημ/ση (Δ.Δ.)	Π/Υ Προσκλήσεων	Δημ. Δαπάνη Ενταγμένων ΤΔΕ <sup>9</sup>	Δημόσιο επιλέξιμο κόστος ενταγμένων πράξεων <sup>10</sup>	Νομικές Δεσμεύσεις	Επικυρωμένες Δαπάνες
<b>ΣΥΝΟΛΟ Ε.Π.</b>		<b>173.953.381 €</b>	<b>184.419.719,97 €</b>	<b>193.168.530 €</b>	<b>182.934.754,50 €</b>	<b>136.753.234,39 €</b>	<b>79.024.596,82 €</b>
<b>Α.Π. 2: : ΕΝΙΣΧΥΣΗ ΤΗΣ ΑΠΑΣΧΟΛΗΣΗΣ ΤΩΝ ΝΕΩΝ ΗΛΙΚΙΑΣ ΕΩΣ 29 ΕΤΩΝ ΚΑΙ ΔΙΕΥΚΟΛΥΣΗ ΤΗΣ ΕΙΣΟΔΟΥ ΤΟΥΣ ΣΤΗΝ ΑΓΟΡΑ ΕΡΓΑΣΙΑΣ</b>	<b>Χρημ/κή βαρύτητα Α.Π.: 27,29%</b>	<b>47.471.845 €</b>	<b>51.093.987,97 €</b>	<b>46.968.265,00 €</b>	<b>44.488.645,77 €</b>	<b>40.708.346,35 €</b>	<b>21.989.326,13 €</b>
% σε σχέση με τη συνολική χρηματοδότηση του Α.Π.			<b>107,63%</b>		<b>93,72%</b>	<b>85,75%</b>	<b>46,32%</b>
% σε σχέση με τη συνολική χρηματοδότηση του Ε.Π.			<b>29,37%</b>		<b>25,58%</b>	<b>23,40%</b>	<b>12,64%</b>
<b>Α.Π. 2 ΠΑΝ</b>	<b>Χρημ/κή βαρύτητα Α.Π. 2 (ΠΑΝ): 22,69%</b>	<b>39.474.197 €</b>	<b>44.759.915,33 €</b>	<b>40.124.930,00 €</b>	<b>37.645.309,23 €</b>	<b>34.226.643,49 €</b>	<b>15.828.709,49 €</b>
% σε σχέση με τη συνολική χρηματοδότηση του Α.Π. (πόροι της ΠΑΝ)			<b>113,39%</b>		<b>95,37%</b>	<b>86,71%</b>	<b>40,10%</b>
% σε σχέση με τη συνολική χρηματοδότηση του Ε.Π.			<b>25,73%</b>		<b>21,64%</b>	<b>19,68%</b>	<b>9,10%</b>
<b>Α.Π. 2 ΕΚΤ</b>	<b>Χρημ/κή βαρύτητα Α.Π. 2 (ΕΚΤ): 4,60%</b>	<b>7.997.648 €</b>	<b>6.334.072,64 €</b>	<b>6.843.335,00 €</b>	<b>6.843.336,54 €</b>	<b>6.481.702,86 €</b>	<b>6.160.616,64 €</b>
% σε σχέση με τη συνολική χρηματοδότηση του Α.Π. (πόροι του ΕΚΤ)			<b>79,20%</b>		<b>85,57%</b>	<b>94,59%</b>	<b>65,17%</b>
% σε σχέση με τη συνολική χρηματοδότηση του Ε.Π.			<b>23,64%</b>		<b>3,93%</b>	<b>3,73%</b>	<b>3,54%</b>
<b>Σχέδια Χορηγιών</b>			<b>19.200.000,00 €</b>	<b>14.700.000,00 €</b>	<b>12.220.378,38</b>	<b>12.220.378,38</b>	<b>5.737.578,00</b>
<b>Έργα Δημοσίων Συμβάσεων</b>			<b>31.893.987,97 €</b>	<b>32.268.265,00 €</b>	<b>32.268.267,39 €</b>	<b>28.487.967,97 €</b>	<b>16.251.748,13 €</b>

<sup>9, 11</sup> Δεν έχει αφαιρεθεί η Δημόσια Δαπάνη που "εξοικονομήθηκε" λόγω της ολοκλήρωσης έργων σε Π/Υ χαμηλότερο της αρχικής έγκρισης

Παράλληλα ο Άξονας Προτεραιότητας 2 επιτυγχάνει τη δεύτερη καλύτερη επίδοση μεταξύ των θεματικών Αξόνων Προτεραιότητας του Προγράμματος ως προς το ποσοστό κάλυψης των προγραμματικών του πόρων με νομικές δεσμεύσεις, δηλ. με συμβάσεις έργων και συμφωνητικά χρηματοδότησης έργων Σχεδίων Χορηγιών (85,75%) και ως προς το βαθμό απορρόφησης των προγραμματικών του πόρων (46,32%).

Σημειώνεται η απορρόφηση των παρεμβάσεων που υποστηρίζονται από την ΠΑΝ υπολείπονται σημαντικά αυτής των παρεμβάσεων που χρηματοδοτούνται αποκλειστικά από το ΕΚΤ (40,10% έναντι 77,03%).

Οι χρηματοοικονομικές επιδόσεις του Άξονα Προτεραιότητας 2 είναι ικανοποιητικές.

Ο Άξονας παρουσιάζει ικανοποιητικό βαθμό ενεργοποίησης (ενεργοποιημένες Προσκλήσεις) και δέσμευσης των προγραμματικών του πόρων (ενταγμένα έργα).

Η απορρόφηση των πόρων κινείται στα μέσα (υψηλά) επίπεδα του Προγράμματος. Λαμβανομένης υπόψη της ανάγκης και της πρόβλεψης για εμπροσθοβαρή υλοποίηση των παρεμβάσεων που χρηματοδοτούνται από πόρους της ΠΑΝ, σχετική υστέρηση παρουσιάζεται στο βαθμό απορρόφησης των πόρων της ΠΑΝ, επίδοση όμως που επηρεάζεται από τη σημαντική κατανομή πρόσθετων πόρων στο τέλος του 2017. Αυτή η εικόνα αναμένεται εντός του 2019 να αναστραφεί με την ενσωμάτωση των δαπανών από ήδη ενταγμένα και υλοποιούμενα έργα παρεμβάσεων της ΠΑΝ.

### 3.2.2.2 Πρόοδος υλοποίησης ανά Επενδυτική Προτεραιότητα και Ειδικό Στόχο του Α.Π. 2

Σε ότι αφορά την πρόοδο υλοποίησης των ενεργοποιημένων δράσεων σε επίπεδο Επενδυτικής Προτεραιότητας και Ειδικού Στόχου, στον πίνακα που ακολουθεί παρατίθεται μια συνολική εικόνα, ως αποτέλεσμα των στοιχείων που είχαν καταχωρηθεί στον ΟΠΣ έως τις 31/12/2018.



**ΠΙΝΑΚΑΣ 13: Ενεργοποιημένες Επενδυτικές Προτεραιότητες και Ειδικό Στόχο στον Άξονα Προτεραιότητας 2 έως 31/12/2018**

Ε.Π. «ΑΠΑΣΧΟΛΗΣΗ, ΑΝΘΡΩΠΙΝΟΙ ΠΟΡΟΙ ΚΑΙ ΚΟΙΝΩΝΙΚΗ ΣΥΝΟΧΗ»	Είδος Σύμβασης	Π/Υ Προσκλήσεων	Αριθμός ενταγμένων έργων	Δημόσιο επιλέξιμο κόστος ενταγμένων πράξεων	Νομικές Δεσμεύσεις	Επικυρωμένες Δαπάνες
<b>ΣΥΝΟΛΟ Ε.Π.</b>		184.419.719,97 €	5.621	182.934.754,50 €	136.753.234,39 €	79.024.596,82 €
<b>Α.Π. 2: ΕΝΙΣΧΥΣΗ ΤΗΣ ΑΠΑΣΧΟΛΗΣΗΣ ΤΩΝ ΝΕΩΝ ΗΛΙΚΙΑΣ ΕΩΣ 29 ΕΤΩΝ ΚΑΙ ΔΙΕΥΚΟΛΥΣΗ ΤΗΣ ΕΙΣΟΔΟΥ ΤΟΥΣ ΣΤΗΝ ΑΓΟΡΑ ΕΡΓΑΣΙΑΣ</b>		51.093.987,97 €	2.034	44.488.645,77 €	40.708.346,35 €	21.989.326,13 €
Ε.Π.8.2: Βιώσιμη ένταξη στην αγορά εργασίας των νέων, ειδικότερα για αυτούς που βρίσκονται εκτός εργασίας, εκπαίδευσης ή κατάρτισης		51.093.987,97 €	2.032	44.488.645,77 €	40.708.346,35 €	21.989.326,13 €
Ε.Σ.8.2.1: Βελτίωση προοπτικών απασχόλησης νέων ηλικίας 15-29 ετών οι οποίοι βρίσκονται εκτός εργασίας, εκπαίδευσης ή κατάρτισης μέσω αξιοποίησης της Πρωτοβουλίας για την Απασχόληση των Νέων		44.759.915,33 €	2.032	37.645.309,23 €	34.226.643,49 €	15.828.709,49 €
Σχέδιο Παροχής Κινήτρων για την εργοδότηση άνεργων νέων μέχρι 25 ετών	Σχέδιο Χορηγιών	9.500.000 €	1.324	6.752.994,28	6.752.994,28	2.674.786,00
Σχέδιο Παροχής Κινήτρων για την εργοδότηση άνεργων νέων 25-29 ετών	Σχέδιο Χορηγιών	9.500.000 €	704	5.467.384,10	5.467.384,10	3.062.792,00
Σχέδιο Τοποθέτησης Άνεργων Νέων Απόφοιτων Γυμνασίων, Λυκείων, Τεχνικών Σχολών και Μεταλυκειακής Εκπαίδευσης μέχρι και Διετούς Διάρκειας για Απόκτηση Εργασιακής Πείρας σε Επιχειρήσεις/ Οργανισμούς - ΣΤΑΔ	Δημόσια Σύμβαση	6.359.915,33 €	1	6.235.381,00 €	6.472.938,84 €	6.359.915,33 €
Συμβουλευτική και Επαγγελματική Καθοδήγηση για άτομα NEETs	Δημόσια Σύμβαση	1.200.000,00 €	1	1.200.000,00 €	1.009.120,00 €	0,00
Έργο παροχής ευκαιριών σε νέους πτυχιούχους Νομικής μέχρι 29 ετών που βρίσκονται εκτός απασχόλησης, εκπαίδευσης ή κατάρτισης για πραγματοποίηση της απαιτούμενης από τον περί Δικηγόρων Νόμο άσκησης	Δημόσια Σύμβαση	12.000.000,00 €	1	11.989.549,85	9.649.304,27 €	3.108.106,66 €
Τοποθέτηση νέων πτυχιούχων Αρχιτεκτονικής/ Πολιτικής Μηχανικής για πραγματοποίηση της απαιτούμενης από τον περί ΕΤΕΚ Νόμο πρακτικής εξάσκησης	Δημόσια Σύμβαση	6.000.000,00 €	1	6.000.000,00	4.874.902,00	623.109,50 €

Ε.Π. «ΑΠΑΣΧΟΛΗΣΗ, ΑΝΘΡΩΠΙΝΟΙ ΠΟΡΟΙ ΚΑΙ ΚΟΙΝΩΝΙΚΗ ΣΥΝΟΧΗ»	Είδος Σύμβασης	Π/Υ Προσκλήσεων	Αριθμός ενταγμένων έργων	Δημόσιο επιλέξιμο κόστος ενταγμένων πράξεων	Νομικές Δεσμεύσεις	Επικυρωμένες Δαπάνες
<b>ΣΥΝΟΛΟ Ε.Π.</b>		184.419.719,97 €	5.621	182.934.754,50 €	136.753.234,39 €	79.024.596,82 €
Ε.Σ.8.2.2: Ένταξη νέων ηλικίας 15-29 ετών οι οποίοι βρίσκονται εκτός εργασίας, εκπαίδευσης ή κατάρτισης στην αγορά εργασίας μέσω τοποθέτησης τους σε επιδοτούμενες θέσεις απασχόλησης και απόκτησης εργασιακής πείρας		6.334.072,64 €	2	6.843.336,54	6.481.702,86	6.160.616,64
Τοποθέτηση Ανέργων Νέων Πτυχιούχων για Απόκτηση Εργασιακής Πείρας σε Επιχειρήσεις/ Οργανισμούς - ΣΤΑΠ	Δημόσια Σύμβαση	6.034.072,64 €	1	6.427.497,90 €	6.073.039,54 €	6.034.072,64 €
Κέντρα Επιχειρηματικής Ανάπτυξης των Νέων	Δημόσια Σύμβαση	300.000,00 €	1	415.838,64 €	408.663,32 €	126.544,00 €

Πιο συγκεκριμένα, ανά Επενδυτική Προτεραιότητα και Ειδικό Στόχο, μέχρι 31/12/2018 η πρόοδος υλοποίησης των ενεργοποιημένων δράσεων έχει ως εξής:

**Ε.Π.8.2: Βιώσιμη ένταξη στην αγορά εργασίας των νέων, ειδικότερα για αυτούς που βρίσκονται εκτός εργασίας, εκπαίδευσης ή κατάρτισης**

**Ε.Σ.8.2.1 (ΠΑΝ): Βελτίωση προοπτικών απασχόλησης νέων ηλικίας 15-29 ετών οι οποίοι βρίσκονται εκτός εργασίας, εκπαίδευσης ή κατάρτισης μέσω αξιοποίησης της Πρωτοβουλίας για την Απασχόληση των Νέων**

Οι δράσεις του **Ειδικού Στόχου 8.2.1** υλοποιούνται σύμφωνα με το Εθνικό Σχέδιο Δράσης για την Απασχόληση των Νέων το οποίο περιλαμβάνει, μεταξύ άλλων, δράσεις για την εφαρμογή της Σύστασης «Εγγύηση για τη Νεολαία» με ιδιαίτερη έμφαση σε νέους που βρίσκονται εκτός εργασίας, εκπαίδευσης ή κατάρτισης (ΕΕΕΚ) ηλικίας 15-29 ετών.

Για τις δράσεις που θα εφαρμοστούν θα ακολουθείται η εξατομικευμένη προσέγγιση για κάθε νέο, ανάλογα με τις ανάγκες, το υπόβαθρο και τις προοπτικές του και σε σχέση με τις ευκαιρίες που προσφέρονται.

Στο πλαίσιο εξυπηρέτησης του Ειδικού Στόχου ενεργοποιήθηκαν και έχουν εγκριθεί **δύο (2) Σχέδια Παροχής Κινήτρων και τέσσερα (4) Έργα Δημοσίων Συμβάσεων** μέσω της έκδοσης Προσκήσεων συνολικού προϋπολογισμού €48,6 εκατ. Ειδικότερα:

**Σχέδιο Παροχής Κινήτρων για την εργοδότηση άνεργων νέων μέχρι 25 ετών (κωδ. 1510658483512)**

Το «**Σχέδιο Παροχής Κινήτρων για την εργοδότηση άνεργων νέων μέχρι 25 ετών**», έχει ενεργοποιηθεί από το 2016 σε 3 κύκλους, μέσω της έκδοσης αντίστοιχων Προσκήσεων από το Τμήμα Εργασίας. Το Σχέδιο εγκρίθηκε από τη Διαχειριστική Αρχή στις 21/11/2017.

Στόχος του είναι η ενθάρρυνση εργοδοτών μέσω κινήτρων (χορηγία) για πρόσληψη άνεργων νέων ηλικίας μέχρι 25 ετών για χρονική διάρκεια 12 μηνών. Η χορηγία θα παραχωρείται μόνο για τους πρώτους δέκα (10) μήνες απασχόλησης και με υποχρέωση του εργοδότη για διατήρηση της εργοδότησης του απασχολούμενου για δύο (2) πρόσθετους μήνες χωρίς επιχορήγηση.

Το Σχέδιο καλύπτει μόνο άνεργους νέους μέχρι 25 ετών που είναι εγγεγραμμένοι ως άνεργοι, σε Επαρχιακό ή Τοπικό Γραφείο Εργασίας (Δημόσια Υπηρεσία Απασχόλησης – ΔΥΑ) πριν την ημερομηνία πρόσληψής τους.

Συνολικά, στο πλαίσιο των 3 Προσκλήσεων υποβλήθηκαν 1.636 αιτήσεις, εκ των οποίων 1.333 κατέληξαν σε συμφωνίες χρηματοδότησης, τοποθετώντας αντίστοιχο αριθμό νέων ανέργων σε θέσεις απασχόλησης στις επιχειρήσεις.

Παράλληλα το 2018 σημαντική πρόοδος σημειώθηκε στην υλοποίηση του οικονομικού αντικειμένου του Σχεδίου, με τις πιστοποιημένες δαπάνες να ανέρχονται στα €2,67 εκ., ποσό που αντιστοιχεί στο 33,43% της δημόσιας επιλέξιμης δαπάνης του εγκεκριμένου ΤΔΕ ή στο 39,61% της δημόσιας επιλέξιμης δαπάνης των εγκεκριμένων έργων.

**Σχέδιο Παροχής Κινήτρων για την εργοδότηση ανέργων νέων 25-29 ετών (κωδ. 1510658483512)**

Επίσης, το 2017 ενεργοποιήθηκε σε 2 κύκλους το «**Σχέδιο Παροχής Κινήτρων για την Απασχόληση Νέων Ηλικίας 25 μέχρι 29 ετών που βρίσκονται εκτός Απασχόλησης, Εκπαίδευσης ή Κατάρτισης (NEETs)**», το οποίο εγκρίθηκε από τη Διαχειριστική Αρχή στις 21/11/2017.

Στους στόχους του Σχεδίου περιλαμβάνεται η ένταξη στην αγορά εργασίας νέων ανέργων και ανενεργών ηλικίας από 25 μέχρι 29 ετών που βρίσκονται εκτός απασχόλησης, εκπαίδευσης ή κατάρτισης και η παροχή προς τις επιχειρήσεις ενός μέσου κινήτρων για την αντιμετώπιση των δυσκολιών που επέφερε η οικονομική κρίση με τη δημιουργία νέων θέσεων εργασίας για νέους. Στο πλαίσιο του Σχεδίου αναμένεται να ενταχθούν 800 άτομα από την Ομάδα Στόχο για 12μηνη απασχόληση. Η χορηγία παραχωρείται μόνο για τους πρώτους δέκα (10) μήνες απασχόλησης και με υποχρέωση του εργοδότη για διατήρηση της εργοδότησης του απασχολουμένου για δύο (2) πρόσθετους μήνες χωρίς επιχορήγηση.

Συνολικά, στο πλαίσιο των 2 Προσκλήσεων υποβλήθηκαν 843 αιτήσεις και υπεγράφησαν 705 συμφωνίες χρηματοδότησης για τη δημιουργία αντίστοιχου αριθμού θέσεων εργασίας.

Παράλληλα το 2018 σημαντική πρόοδος σημειώθηκε στην υλοποίηση του οικονομικού αντικειμένου του Σχεδίου, με τις πιστοποιημένες δαπάνες να ανέρχονται στα €3,06 εκ., ποσό που αντιστοιχεί στο 45,71% της δημόσιας επιλέξιμης δαπάνης του εγκεκριμένου ΤΔΕ ή στο 56,02% της δημόσιας επιλέξιμης δαπάνης των εγκεκριμένων έργων.

**Σχέδιο Τοποθέτησης Άνεργων Νέων Απόφοιτων Γυμνασίων, Λυκείων, Τεχνικών Σχολών και Μεταλυκειακής Εκπαίδευσης μέχρι και Διετούς Διάρκειας για Απόκτηση Εργασιακής Πείρας σε Επιχειρήσεις/ Οργανισμούς - ΣΤΑΔ (κωδ. 22440)**

Το έργο ξεκίνησε αρχικά να υλοποιείται με την στήριξη εθνικών πόρων σε 2 φάσεις, το 2014 και 2015 αντίστοιχα. Τυπικά όμως ενεργοποιήθηκε το Μάιο του 2016 με την έκδοση της πρόσκλησης ΕΠ2/2.8.2.1/1/05.2016, με προϋπολογισμό €10,2 εκατ. και δικαιούχο την Αρχή Ανάπτυξης Ανθρώπινου Δυναμικού. Το έργο θεωρείται ολοκληρωμένο τόσο ως προς το φυσικό όσο και ως προς το οικονομικό του αντικείμενο.

Στόχος του Σχεδίου ήταν η παροχή ευκαιριών πρακτικής κατάρτισης και απόκτησης εργασιακής πείρας σε άνεργους νέους αποφοίτους Γυμνασίων, Λυκείων, Τεχνικών Σχολών, Συστήματος Μαθητείας και Μεταλυκειακής Εκπαίδευσης μέχρι και διετούς διάρκειας, με σκοπό τη βελτίωση της απασχολησιμότητάς τους με την παράλληλη παροχή δυνατότητας σε επιχειρήσεις/οργανισμούς να αξιοποιήσουν κατάλληλο δυναμικό. Οι άνεργοι τοποθετήθηκαν σε επιχείρηση/οργανισμό με στόχο την πρακτική κατάρτιση και απόκτηση εργασιακής πείρας για διάρκεια 6 μηνών, ενώ η τοποθέτηση αφορούσε σε συγκεκριμένη θέση/τομέα εργασίας, σύμφωνα με τη δήλωση προτίμησης του κάθε ανέργου.

Κατά τον **1<sup>ο</sup> κύκλο (2014)** υποβλήθηκαν αιτήσεις από 2.255 άνεργους νέους και 1.198 επιχειρήσεις/οργανισμούς, ενώ οι προσφερόμενες θέσεις τις οποίες αφορούσαν οι αιτήσεις των επιχειρήσεων/οργανισμών ήταν 6.000. Οι τοποθετήσεις άρχισαν τον Ιούλιο του 2014. Τοποθετήθηκαν **1.023** άνεργοι νέοι, εκ των οποίων οι **875** ολοκλήρωσαν με επιτυχία το πρόγραμμα τοποθέτησης τους. Με βάση έρευνα της ANAD που έγινε περίπου 4 μήνες μετά την ολοκλήρωση του προγράμματος, μόλις το 32,7% των νέων (ήτοι 286) που ολοκλήρωσαν με επιτυχία το πρόγραμμα ήταν εργαζόμενοι.<sup>11</sup>

Κατά τον **2<sup>ο</sup> κύκλο (2015)** υποβλήθηκαν αιτήσεις από 1.022 άνεργους νέους και 940 επιχειρήσεις/οργανισμούς, ενώ οι προσφερόμενες θέσεις τις οποίες αφορούσαν οι αιτήσεις των επιχειρήσεων/οργανισμών ήταν 1.000. Οι τοποθετήσεις άρχισαν το Νοέμβριο του 2015. Τοποθετήθηκαν **601** άνεργοι νέοι, εκ των οποίων οι **461** ολοκλήρωσαν με επιτυχία το πρόγραμμα τοποθέτησης τους. Με βάση έρευνα της ANAD που έγινε περίπου 6 μήνες μετά την ολοκλήρωση του προγράμματος, το 52,8% των νέων (ήτοι 243) που ολοκλήρωσαν με επιτυχία το πρόγραμμα ήταν εργαζόμενοι.<sup>12</sup>

<sup>11</sup> Αρχή Ανάπτυξης Ανθρώπινου Δυναμικού, Αξιολόγηση των Επιδράσεων του Σχεδίου Τοποθέτησης Άνεργων Νέων Αποφοίτων Γυμνασίων, Λυκείων, Τεχνικών Σχολών και Μεταλυκειακής Εκπαίδευσης μέχρι και Διετούς Διάρκειας για Απόκτηση Εργασιακής Πείρας σε Επιχειρήσεις/Οργανισμούς (2014), Σεπτέμβριος 2015.

<sup>12</sup> Αρχή Ανάπτυξης Ανθρώπινου Δυναμικού, Αξιολόγηση των Επιδράσεων του Σχεδίου Τοποθέτησης Άνεργων Νέων Αποφοίτων Γυμνασίων, Λυκείων, Τεχνικών Σχολών και Μεταλυκειακής Εκπαίδευσης μέχρι και Διετούς Διάρκειας για Απόκτηση Εργασιακής Πείρας σε Επιχειρήσεις/Οργανισμούς (2015), Σεπτέμβριος 2017.

Το έργο ολοκληρώθηκε με ποσοστό απορρόφησης της τάξης του 102%, καθώς οι πιστοποιημένες δαπάνες άγγιξαν τα €6,36 εκατ.

**Συμβουλευτική και Επαγγελματική Καθοδήγηση για άτομα NEETs (κωδ. 22922)**

Το έργο ενεργοποιήθηκε το Φεβρουάριο του 2017, με την έκδοση από τη Μονάδα ΕΚΤ της πρόσκλησης ΕΠ2/2.8.2.1/2/02.2017 και εντάχθηκε στο Πρόγραμμα με π/υ €1,2 εκατ. και Δικαιούχο το Υπουργείο Παιδείας και Πολιτισμού.

Στοχεύει στην ενίσχυση της προσφοράς Υπηρεσιών Συμβουλευτικής και Επαγγελματικής Καθοδήγησης σε 4.000 άτομα NEET (Not in Employment, Education or Training) ηλικίας 15-29 ετών, συμπεριλαμβανομένων όλων όσων έχουν δικαίωμα ελεύθερης πρόσβασης στην αγορά εργασίας της Κύπρου. Ειδικότερα

Στα πλαίσια της υλοποίησης του έργου προσφέρονται Συμβουλευτικές Υπηρεσίες Καθοδήγησης και Επαγγελματικού Προσανατολισμού στα άτομα NEET από αριθμό Συμβούλων Επαγγελματικής Καθοδήγησης και Συμβουλευτικών Ψυχολόγων. Όπου κριθεί αναγκαίο περαιτέρω μαθησιακή, ψυχολογική και κοινωνική υποστήριξη θα προσφέρεται διαμέσου παραπομπών σε εξειδικευμένο προσοντούχο προσωπικό. Οι υπηρεσίες προσφέρονται σε χώρους εντοπισμού των ατόμων NEET και στα γραφεία Συμβουλευτικών Υπηρεσιών Καθοδήγησης και Επαγγελματικού Προσανατολισμού (ΣΥΚΕΠ), σε όλη την επικράτεια της Κυπριακής Δημοκρατίας.

Κατά τη διάρκεια της Συμβουλευτικής διαδικασίας γίνεται αξιολόγηση των δεξιοτήτων, γνώσεων, ικανοτήτων και στάσεων των Ατόμων NEET, με τη χρήση εξειδικευμένων εργαλείων/ερωτηματολογίων αξιολόγησης επαγγελματικού προσανατολισμού. Στη συνέχεια οι Σύμβουλοι μέσα από τον καταρτισμό ατομικού σχεδίου δράσης για τον κάθε επωφελούμενο, μπορούν να προωθούν τα άτομα NEET για ένταξή τους είτε στο τυπικό σύστημα εκπαίδευσης, είτε σε εκπαιδευτικά προγράμματα σχολείων δεύτερης ευκαιρίας, είτε σε προγράμματα επαγγελματικής εκπαίδευσης ή σε σχολές τριτοβάθμιας εκπαίδευσης. Επιπρόσθετα, τους ενθαρρύνουν να συμμετάσχουν σε ενεργητικά μέτρα απασχόλησης και σε προγράμματα κατάρτισης. Όσοι δεν ενταχθούν σε προγράμματα εκπαίδευσης υπάρχει η δυνατότητα να γίνει συνταίριασμα από τη ΔΥΑ του προφίλ του κάθε επωφελούμενου με κενές θέσεις εργασίας και προγράμματα επαγγελματικής κατάρτισης, νοουμένου ότι τα άτομα NEET εγγράφονται στο σύστημα ανέργων της ΔΥΑ.

Ο διαγωνισμός για την αγορά υπηρεσιών Συμβούλων Επαγγελματικής Καθοδήγησης προκηρύχθηκε το Σεπτέμβριο του 2017 και τον Μάρτιο του 2018 υπεγράφη σχετική σύμβαση, ενώ έχει ολοκληρωθεί η εκπαίδευση των Συμβούλων. Συνολικά το έργο βρίσκεται στη φάση έναρξης παροχής των υπηρεσιών προς τους ωφελούμενους και ειδικότερα της δικτύωσης των συμβούλων με τους τοπικούς φορείς (κοινοτικές αρχές, σχολεία, σωματεία κλπ), εντοπισμού των πρώτων ατόμων ΝΕΕΤ και δημοσιοποίηση ενημερωτικού υλικού του έργου.

Μέχρι την 31/12/2018 δεν καταγράφηκε πρόοδος στην υλοποίηση του οικονομικού αντικειμένου.

- Έργο παροχής ευκαιριών σε νέους πτυχιούχους Νομικής μέχρι 29 ετών που βρίσκονται εκτός απασχόλησης, εκπαίδευσης ή κατάρτισης για πραγματοποίηση της απαιτούμενης από τον περί Δικηγόρων Νόμο άσκησης (κωδ. 25185)

Το έργο προϋπολογισμού ύψους €12 εκ. περίπου, με Δικαιούχο τον Παγκύπριο Δικηγορικό Σύλλογο ξεκίνησε το Σεπτέμβριο του 2017. Σκοπός είναι η δημιουργία των κατάλληλων συνθηκών που θα διευκολύνουν την προσπάθεια των νέων αποφοίτων Νομικής για πραγματοποίηση της άσκησης που προβλέπεται από τον περί Δικηγόρων Νόμο, με απώτερο στόχο την εξασφάλιση της εγγραφής στο Μητρώο των Δικηγόρων που τηρεί το Ανώτατο Δικαστήριο, καθώς και την πραγματοποίηση της εν λόγω άσκησης. Στο έργο μπορούν να συμμετάσχουν νέοι απόφοιτοι Νομικής, οι οποίοι θα έχουν εξασφαλίσει Πιστοποιητικό Εγγραφής Ασκούμενου Δικηγόρου και ταυτόχρονα κατά το στάδιο έναρξης της άσκησης τους είναι μέχρι 29 ετών και βρίσκονταν εκτός απασχόλησης, εκπαίδευσης ή κατάρτισης. Στους ασκούμενους δικηγόρους που θα συμμετάσχουν στο Έργο θα παραχωρείται για την περίοδο άσκησής τους (12 μήνες) μηνιαίο επίδομα κατάρτισης.

Μέχρι το τέλος του 2018 είχαν γίνει στο σύνολο 679 τοποθετήσεις ασκούμενων δικηγόρων σε ιδιωτικά γραφεία ή/και στο γραφείο του Γενικού Εισαγγελέα (56,58% του τεθέντος στόχου). Από αυτούς έχουν ολοκληρώσει την άσκηση τους 269 Ασκούμενοι Δικηγόροι. Αυτή την στιγμή είναι τοποθετημένοι και ενταγμένοι στο πρόγραμμα 398 Ασκούμενοι Δικηγόροι. Έχουν τερματίσει την άσκηση τους πριν την συμπλήρωση των 12 μηνών 12 Ασκούμενοι Δικηγόροι.

- Τοποθέτηση νέων πτυχιούχων Αρχιτεκτονικής/ Πολιτικής Μηχανικής για πραγματοποίηση της απαιτούμενης από τον περί ΕΤΕΚ Νόμο πρακτικής εξάσκησης (κωδ. 25205)

Το έργο προϋπολογισμού ύψους €6 εκ., με Δικαιούχο τον Επιστημονικό Τεχνικό Επιμελητήριο Κύπρου (ΕΤΕΚ) ξεκίνησε τον Ιανουάριο 2018. Σκοπός του έργου αποτελεί η υποβοήθηση ανέργων ηλικίας κάτω των 30 ετών με αναγνωρισμένα ακαδημαϊκά προσόντα στην αρχιτεκτονική ή πολιτική μηχανική να εκπληρώσουν τη διά νόμου απαίτηση συμπλήρωσης 12 μηνών πρακτικής άσκησης για σκοπούς εγγραφής στο ΕΤΕΚ και πρόσβασης στο ρυθμιζόμενο επάγγελμα του αρχιτέκτονα ή πολιτικού μηχανικού.

Οι πτυχιούχοι τοποθετούνται σε κατάλληλες επιχειρήσεις και σε κατάλληλες υπηρεσίες/οργανισμούς του δημόσιου και ευρύτερου δημόσιου τομέα περιλαμβανομένων των αρχών τοπικής αυτοδιοίκησης, για μέγιστη περίοδο 12 μηνών (52 εβδομάδων).

Τέλος, το έργο «**Τοποθέτηση σε επιχειρήσεις ή οργανισμούς, Νέων Πτυχιούχων των Κλάδων Αρχιτεκτονικής και Πολιτικής Μηχανικής, έως 29 ετών, που βρίσκονται εκτός απασχόλησης, εκπαίδευσης ή κατάρτισης, για σκοπούς πρακτικής άσκησης**» ξεκίνησε την 1 Ιανουαρίου 2018 και κατά τους 2 πρώτους μήνες πραγματοποιήθηκαν 11 τοποθετήσεις. Σκοπός είναι η υποβοήθηση ατόμων με αναγνωρισμένα ακαδημαϊκά προσόντα στην αρχιτεκτονική ή πολιτική μηχανική να εκπληρώσουν τη διά νόμου απαίτηση συμπλήρωσης 12 μηνών πρακτικής άσκησης για σκοπούς εγγραφής στο ΕΤΕΚ και πρόσβασης στο ρυθμιζόμενο επάγγελμα του αρχιτέκτονα ή πολιτικού μηχανικού.

**Ε.Π.8.2: Βιώσιμη ένταξη στην αγορά εργασίας των νέων, ειδικότερα για αυτούς που βρίσκονται εκτός εργασίας, εκπαίδευσης ή κατάρτισης**

**Ε.Σ.8.2.2 (ΕΚΤ): Ένταξη νέων ηλικίας 15-29 ετών οι οποίοι βρίσκονται εκτός εργασίας, εκπαίδευσης ή κατάρτισης στην αγορά εργασίας μέσω τοποθέτησης τους σε επιδοτούμενες θέσεις απασχόλησης και απόκτησης εργασιακής πείρας**

Στο πλαίσιο εξυπηρέτησης του Ειδικού Στόχου ενεργοποιήθηκαν με την στήριξη του ΕΚΤ και έχουν εγκριθεί, μέχρι τις 31/12/2018, **δύο (2) Έργα Δημοσίων Συμβάσεων**, μέσω της έκδοσης Προσκήσεων συνολικού προϋπολογισμού €10,5 εκατ. περίπου. Ειδικότερα:

**Τοποθέτηση Ανέργων Νέων Πτυχιούχων για Απόκτηση Εργασιακής Πείρας σε Επιχειρήσεις / Οργανισμούς – ΣΤΑΠ (κωδ. 22660)**

Το έργο ξεκίνησε αρχικά να υλοποιείται με την στήριξη εθνικών πόρων σε 2 φάσεις, το 2014 και 2015 αντίστοιχα. Τυπικά όμως ενεργοποιήθηκε τον Ιούλιο του 2016 με την έκδοση της



Πρόσκλησης ΕΠ2/2.8.2.2/1/07.2016, με προϋπολογισμό €10,2 εκατ. και δικαιούχο την Αρχή Ανάπτυξης Ανθρώπινου Δυναμικού. Το έργο θεωρείται ολοκληρωμένο τόσο ως προς το φυσικό όσο και ως προς το οικονομικό του αντικείμενο. Στόχοι του ήταν η παροχή ευκαιριών απόκτησης εργασιακής πείρας σε άνεργους νέους πτυχιούχους κάτω των 35 ετών, με σκοπό τη βελτίωση της απασχολησιμότητάς τους στην ειδικότητα τους και παράλληλα την παροχή δυνατότητας σε επιχειρήσεις/οργανισμούς να αξιοποιήσουν προσοντούχο δυναμικό. Οι άνεργοι πτυχιούχοι τοποθετήθηκαν για μια περίοδο 6 μηνών σε επιχειρήσεις και μη κερδοσκοπικούς οργανισμούς, υπηρεσίες/οργανισμούς του δημόσιου και ευρύτερου δημόσιου τομέα περιλαμβανομένων των αρχών τοπικής αυτοδιοίκησης. Η τοποθέτηση αφορούσε σε συγκεκριμένη θέση σύμφωνα με τον κλάδο σπουδών και τις επιλογές του ανέργου.

Κατά τον **1<sup>ο</sup> κύκλο (2014)** υποβλήθηκαν αιτήσεις από 3.642 άνεργους νέους πτυχιούχους και 1.279 επιχειρήσεις/οργανισμούς. Οι προσφερόμενες θέσεις τις οποίες αφορούσαν οι αιτήσεις των επιχειρήσεων/οργανισμών ήταν 6.637. Οι τοποθετήσεις των πτυχιούχων άρχισαν τον Αύγουστο του 2014. Συνολικά, τοποθετήθηκαν **2.057 άνεργοι νέοι πτυχιούχοι**, εκ των οποίων οι **1.682** ολοκλήρωσαν με επιτυχία το πρόγραμμα τοποθέτησής τους. Σύμφωνα με σχετική έρευνα της ΑΝΑΔ που πραγματοποιήθηκε 8 μήνες μετά την ολοκλήρωση του προγράμματος, το 50,2% (ήτοι 844) αυτών που ολοκλήρωσαν με επιτυχία το πρόγραμμα τοποθέτησης ήταν εργαζόμενοι.<sup>13</sup> Κατά το **2<sup>ο</sup> κύκλο (2015)** υποβλήθηκαν αιτήσεις από 2.937 άνεργους νέους πτυχιούχους και 1.146 επιχειρήσεις/οργανισμούς. Οι προσφερόμενες θέσεις τις οποίες αφορούσαν οι αιτήσεις των επιχειρήσεων/οργανισμών ήταν 4.762. Οι τοποθετήσεις των πτυχιούχων άρχισαν το Νοέμβριο του 2015. Συνολικά, τοποθετήθηκαν **1.776 πτυχιούχοι**, εκ των οποίων οι **1.450** ολοκλήρωσαν με επιτυχία το πρόγραμμα τοποθέτησής τους. Σύμφωνα με σχετική έρευνα της ΑΝΑΔ που πραγματοποιήθηκε 6 μήνες μετά την ολοκλήρωση του προγράμματος, το 56% (ήτοι 816) αυτών που ολοκλήρωσαν με επιτυχία το πρόγραμμα τοποθέτησης ήταν εργαζόμενοι.<sup>14</sup>

Το ποσοστό απορρόφησης του προϋπολογισμού του έργου ανήλθε το 93,88%, με τις πιστοποιημένες δαπάνες να ανέρχονται στα €6,0 εκατ. περίπου.

#### **Κέντρα Επιχειρηματικής Ανάπτυξης των Νέων (κωδ. 22861)**

Το έργο ενεργοποιήθηκε το Φεβρουάριο του 2017, με την έκδοση από τη Μονάδα ΕΚΤ της Πρόσκλησης ΕΠ2/2.8.2.2/2/02.2017, με π/υ €300 χιλ. και δικαιούχο τον Οργανισμό Νεολαίας

<sup>13</sup> Αρχή Ανάπτυξης Ανθρώπινου Δυναμικού, «Αξιολόγηση των Επιδράσεων του Σχεδίου Τοποθέτησης Άνεργων Νέων Πτυχιούχων για Απόκτηση Εργασιακής Πείρας σε Επιχειρήσεις/Οργανισμούς (2014)», Μάιος 2016.

<sup>14</sup> Αρχή Ανάπτυξης Ανθρώπινου Δυναμικού, «Αξιολόγηση των Επιδράσεων του Σχεδίου Τοποθέτησης Άνεργων Νέων Πτυχιούχων για Απόκτηση Εργασιακής Πείρας σε Επιχειρήσεις/Οργανισμούς (2015)», Σεπτέμβριος 2017.

Κύπρου. Σκοπός του έργου είναι η υποστήριξη άνεργων νέων 15 μέχρι 29 ετών που θέλουν να αναλάβουν επιχειρηματική πρωτοβουλία και παράλληλα η προώθηση της επιχειρηματικής κουλτούρας. Μέσα από το νέο αυτό υποστηρικτικό μηχανισμό θα παρέχεται η ευκαιρία στους νέους με περιορισμένες γνώσεις και δίκτυα να ανακαλύψουν τις επιχειρηματικές τους δυνατότητες, να αναπτύξουν βιώσιμες επιχειρήσεις και να δημιουργήσουν αξιοπρεπείς συνθήκες εργασίας για τους ίδιους, αλλά και για άλλους συνομήλικούς τους. Στόχος είναι να λάβουν μέρος στα προγράμματα ενημέρωσης, κατάρτισης και καθοδήγησης (mentoring) 300 άνεργοι νέοι ηλικίας 18-29 ετών ετησίως.

Το έργο εγκρίθηκε με συνολική επιλέξιμη δημόσια δαπάνη €300 χιλ, ενώ μέχρι τις 31/12/2018 οι πιστοποιημένες δαπάνες ανήλθαν στο 30,43% της συνολικής επιλέξιμης δημόσιας δαπάνης.

Μέχρι το τέλος του 2018 είχε αναπτυχθεί και ολοκληρωθεί το σύνολο σχεδόν των εργαλείων και των υποστηρικτικών ενεργειών του έργου (πλαίσιο λειτουργίας και οδηγός μεντόρων, διαδικτυακή πλατφόρμα επικοινωνίας μεντόρων και συμβουλευομένων, εκπαιδευτικό υλικό και εκπαίδευση εκπαιδευτών κοκ.), ενώ παράλληλα αναπτύχθηκε πλήθος εντατικών ενεργειών δημοσιότητας και προσέλκυσης της ομάδας στόχου.

Παρόλα αυτά παρατηρείται χαμηλή εκδήλωση ενδιαφέροντος για συμμετοχή στο Πρόγραμμα, με συνεχείς ακυρώσεις προγραμματισμένων εκπαιδευτικών προγραμμάτων, με αποτέλεσμα ο ποσοτικός στόχος του έργου για συμμετοχή στα προγράμματα ενημέρωσης, κατάρτισης και καθοδήγησης να έχει επιτευχθεί μόλις κατά 4%.

### 3.2.3 Άξονας Προτεραιότητας 3 «Καταπολέμηση της φτώχειας και του κοινωνικού αποκλεισμού»

Ο παρακάτω Πίνακας συνοψίζει τα βασικά στοιχεία του Άξονα Προτεραιότητας 3 «Καταπολέμηση της φτώχειας και του κοινωνικού αποκλεισμού», όπως περιγράφονται στο ισχύον (3η τροποποίηση) Επιχειρησιακό Πρόγραμμα.

<b>ΑΞΟΝΑΣ ΠΡΟΤΕΡΑΙΟΤΗΤΑΣ 3: ΚΑΤΑΠΟΛΕΜΗΣΗ ΤΗΣ ΦΤΩΧΕΙΑΣ ΚΑΙ ΤΟΥ ΚΟΙΝΩΝΙΚΟΥ ΑΠΟΚΛΕΙΣΜΟΥ</b>	
<p><b>Στόχος:</b> Ενίσχυση της κοινωνικής συνοχής και της ενεργού ένταξης ευπαθών ομάδων του πληθυσμού, η αύξηση της απασχόλησης των ομάδων υψηλού κινδύνου φτώχειας και η μείωση των ατόμων που κινδυνεύουν από φτώχεια και κοινωνικό αποκλεισμό.</p> <p><b>Ειδικοί Στόχοι:</b></p> <ul style="list-style-type: none"> <li><b>9.1.1:</b> Ένταξη στην αγορά εργασίας και βελτίωση των προοπτικών βιώσιμης απασχόλησης ευάλωτων ομάδων πληθυσμού που αντιμετωπίζουν υψηλό κίνδυνο φτώχειας, μέσω τοποθέτησης τους σε επιδοτούμενες θέσεις απασχόλησης</li> <li><b>9.3.1:</b> Πρόσβαση σε ενισχυμένη εκπαιδευτική υποστήριξη για μαθητές που αντιμετωπίζουν κίνδυνο διακρίσεων (κοινωνικοοικονομικά προβλήματα, πολυπολιτισμικότητα) σε επιλεγμένες σχολικές μονάδες</li> <li><b>9.3.2:</b> Προώθηση της ισότητας των ευκαιριών, βελτίωση προοπτικών απασχόλησης και κοινωνικής ενσωμάτωσης ατόμων με υψηλό κίνδυνο κοινωνικού αποκλεισμού, συμπεριλαμβανομένων ατόμων με αναπηρία ως αποτέλεσμα της πιστοποίησης του βαθμού αναπηρίας, αποτίμησης της δυνατότητας δραστηριοποίησης τους και βελτίωσης των συνθηκών διαβίωσης</li> </ul> <p><b>Ενδεικτικές κατηγορίες δράσεων για την επίτευξη των επιμέρους Ειδικών Στόχων:</b></p>	
<b>9.1.1</b>	<ul style="list-style-type: none"> <li>Στοχευμένα σχέδια κινήτρων για την εργοδότηση ανέργων ατόμων που ανήκουν στις ευπαθείς ομάδες του πληθυσμού</li> <li>Στοχευμένα σχέδια κινήτρων για την εργοδότηση ανέργων ατόμων που ανήκουν στις ευπαθείς ομάδες του πληθυσμού</li> <li>Στοχευμένα Σχέδια Παροχής Κινήτρων για εργασιακή αποκατάσταση ευάλωτων ομάδων που στηρίζονται από προνοιακά επιδόματα</li> </ul>
<b>9.3.1 &amp; 2</b>	<ul style="list-style-type: none"> <li>Σχολικές δράσεις εκπαιδευτικής προτεραιότητας και κοινωνικής συνοχής</li> <li>Σχολικές δράσεις εκπαιδευτικής προτεραιότητας και κοινωνικής συνοχής</li> </ul>

#### 3.2.3.1 Χρηματοοικονομική πρόοδος του Α.Π.3

Η αλλαγή/βελτίωση της κοινωνικοοικονομικής κατάστασης της χώρας και ειδικότερα η θετική πορεία ανάπτυξης της αγοράς εργασίας που καταγράφεται σε σχέση με τις συνθήκες που επικρατούσαν κατά τον αρχικό σχεδιασμό του Επιχειρησιακού Προγράμματος, επέτρεψαν την μεταφορά σημαντικών νέων πόρων στον Άξονα Προτεραιότητας 3 για περαιτέρω στήριξη των πολιτικών κοινωνικής πρόνοιας και κοινωνικής ευημερίας ύψους €22,48 εκ. (3<sup>η</sup> τροποποίηση του Επιχειρησιακού Προγράμματος – Οκτώβριος 2018).

Η **συνολική δημόσια δαπάνη του Άξονα**, μετά τη σημαντική αύξηση του προϋπολογισμού του, **ανέρχεται στα €63,55 εκατ.**, ποσό που αντιστοιχεί στο **36,53%** της συνολικής δημόσιας δαπάνης του Προγράμματος (πρώτος σε χρηματοδοτική βαρύτητα Άξονας του Προγράμματος).

Το **σύνολο των παρεμβάσεων** του Άξονα **εμπίπτουν στον Θεματικό Στόχο 9** «Πρώθηση της Κοινωνικής Ένταξης και καταπολέμησης της Φτώχειας και των διακρίσεων» της Στρατηγικής “Ευρώπη 2020” και ειδικότερα στις **Επενδυτικές Προτεραιότητες 9.1** «Ενεργός ένταξη, με σκοπό μεταξύ άλλων, την προώθηση της ισότητας των ευκαιριών και της ενεργού συμμετοχής και τη βελτίωση της απασχολησιμότητας» και **9.3** «Καταπολέμηση κάθε μορφής διακρίσεων και την προώθηση της ισότητας των ευκαιριών».

Η συνολική χρηματοοικονομική πρόοδος του Άξονα Προτεραιότητας 3 παρουσιάζεται στον Πίνακα 14 που ακολουθεί.

ΠΙΝΑΚΑΣ 14: Χρηματοοικονομική πορεία υλοποίησης του Άξονα Προτεραιότητας 3 έως 31/12/2018 (βάσει στοιχείων καταχωρημένων στο ΟΠΣ)

Ε.Π. «ΑΠΑΣΧΟΛΗΣΗ, ΑΝΘΡΩΠΙΝΟΙ ΠΟΡΟΙ ΚΑΙ ΚΟΙΝΩΝΙΚΗ ΣΥΝΟΧΗ»		Συνολική Χρημ/ση (Δ.Δ.)	Π/Υ Προσκλήσεων	Δημ. Δαπάνη Ενταγμένων ΤΔΕ	Δημόσιο επιλέξιμο κόστος ενταγμένων πράξεων	Νομικές Δεσμεύσεις	Επικυρωμένες Δαπάνες
<b>ΣΥΝΟΛΟ Ε.Π.</b>		<b>173.953.381 €</b>	<b>184.419.719,97 €</b>	<b>193.168.530 €</b>	<b>182.934.754,50 €</b>	<b>136.753.234,39 €</b>	<b>79.024.596,82 €</b>
<b>Α.Π.3: ΚΑΤΑΠΟΛΕΜΗΣΗ ΤΗΣ ΦΤΩΧΕΙΑΣ ΚΑΙ ΤΟΥ ΚΟΙΝΩΝΙΚΟΥ ΑΠΟΚΛΕΙΣΜΟΥ</b>	<b>Χρημ/κή βαρύτητα Α.Π.: 36,53%</b>	<b>63.553.431,00 €</b>	<b>66.135.294,00 €</b>	<b>63.634.540,00 €</b>	<b>61.914.757,47 €</b>	<b>44.085.143,78 €</b>	<b>23.669.047,00 €</b>
% σε σχέση με τη συνολική χρηματοδότηση του Α.Π.			<b>104,06%</b>		<b>97,42%</b>	<b>69,37%</b>	<b>37,24%</b>
% σε σχέση με τη συνολική χρηματοδότηση του Ε.Π.			<b>38,02%</b>		<b>35,59%</b>	<b>25,34%</b>	<b>13,61%</b>
<b>Σχέδια Χορηγιών</b>			<b>13.900.000,00 €</b>	<b>11.400.000,00 €</b>	<b>9.680.216,28 €</b>	<b>9.680.216,28 €</b>	<b>4.581.572,00 €</b>
<b>Έργα Δημοσίων Συμβάσεων</b>			<b>52.235.294,00 €</b>	<b>52.234.540,00 €</b>	<b>52.234.541,19 €</b>	<b>34.404.927,50 €</b>	<b>19.087.475,00 €</b>

Το 2018 αποτέλεσε το έτος σημαντικής επιτάχυνσης των διαδικασιών ενεργοποίησης των πόρων του Άξονα με την έκδοση πέντε (5) νέων Προσκλήσεων συνολικού ύψους €52,23 εκ.

Η συνολική Δημόσια Δαπάνη των ενεργοποιημένων πόρων του ΑΠ 3 ανέρχεται σε €71,1 εκ., με αποτέλεσμα ο “τυπικός” βαθμός ενεργοποίησης να ανέρχεται στο 111,93%. Λαμβάνοντας υπόψη το γεγονός ότι η Πρόσκληση που αφορούσε στο Σχέδιο Παροχής Κινήτρων για πρόσληψη ληπτών ΕΕΕ δεν πρόκειται τελικά να ενεργοποιηθεί, η πραγματική ενεργοποιημένη Δημόσια Δαπάνη του Άξονα Προτεραιότητας 3 ανέρχεται στα €66,1 εκ. και ο βαθμός ενεργοποίησης των πόρων του Άξονα στο 104,06%.

Συνολικά στον Άξονα έχουν ενταχθεί 1.126 έργα (5 εκ των οποίων αφορούν σε έργα Δημοσίων Συμβάσεων) συνολικού προϋπολογισμού €65,88 εκ. περίπου και εγκεκριμένης Δημόσιας επιλέξιμης δαπάνης ύψους €61,9 εκ., που αντιστοιχεί στο 97,42% των προγραμματικών πόρων του Άξονα ή το 35,59% των συνολικών πόρων του Προγράμματος.

Αντίστοιχα οι επιδόσεις του Άξονα ως προς το βαθμό των δεσμευμένων με συμφωνητικά χρηματοδότησης και συμβάσεις πόρων του (69,37%) και ιδιαίτερα ως προς το βαθμό απορρόφησης των πόρων του (37,24%) υπολείπονται του μέσου όρου του Προγράμματος.

Η συνολική χρηματοοικονομική πρόοδος υλοποίησης των παρεμβάσεων του Άξονα Προτεραιότητας 3 κρίνεται ως ικανοποιητική.

Ο βαθμός ενεργοποίησης των κατανεμημένων στον Άξονα πόρων κινείται στα μέσα επίπεδα των επιδόσεων του Προγράμματος, πραγματοποιώντας σημαντική πρόοδο εντός του 2018.

Η σχετική υστέρηση που εντοπίζεται στη συμβασιοποίηση, αλλά και στο βαθμό απορρόφησης των πόρων του, επηρεάζεται σε μεγάλο βαθμό από την πρόσφατη σημαντική αύξηση του προϋπολογισμού του, εικόνα που αναμένεται να “διορθωθεί” κατά τα επόμενα δύο έτη υλοποίησης των παρεμβάσεών του.

### 3.2.3.2 Πρόοδος υλοποίησης ανά Επενδυτική Προτεραιότητα και Ειδικό Στόχο του Α.Π. 3

Σε ότι αφορά την πρόοδο υλοποίησης των ενεργοποιημένων δράσεων σε επίπεδο Επενδυτικής Προτεραιότητας και Ειδικού Στόχου, στον Πίνακα 15 που ακολουθεί παρατίθεται μια συνολική εικόνα, ως αποτέλεσμα των στοιχείων που είχαν καταχωρηθεί στον ΟΠΣ έως τις 31/12/2018.

ΠΙΝΑΚΑΣ 15: Ενεργοποιημένες Επενδυτικές Προτεραιότητες και Ειδικό Στόχο στον Άξονα Προτεραιότητας 3 έως 31/12/2018

Ε.Π. «ΑΠΑΣΧΟΛΗΣΗ, ΑΝΘΡΩΠΙΝΟΙ ΠΟΡΟΙ ΚΑΙ ΚΟΙΝΩΝΙΚΗ ΣΥΝΟΧΗ»	Είδος Σύμβασης	Π/Υ Προσκήσεων	Αριθμός ενταγμένων έργων	Δημόσιο επιλέξιμο κόστος ενταγμένων πράξεων	Νομικές Δεσμεύσεις	Επικυρωμένες Δαπάνες
<b>ΣΥΝΟΛΟ Ε.Π.</b>		184.419.719,97 €	5.621	182.934.754,50 €	136.753.234,39 €	79.024.596,82 €
<b>Α.Π.3: ΚΑΤΑΠΟΛΕΜΗΣΗ ΤΗΣ ΦΤΩΧΕΙΑΣ ΚΑΙ ΤΟΥ ΚΟΙΝΩΝΙΚΟΥ ΑΠΟΚΛΕΙΣΜΟΥ</b>		66.135.294,00 €	1.126	61.914.757,47 €	44.085.143,78 €	23.669.047,00 €
Ε.Π. 9.1 Ενεργός ένταξη, με σκοπό μεταξύ άλλων, την προώθηση της ισότητας των ευκαιριών και της ενεργού συμμετοχής και τη βελτίωση της απασχολησιμότητας		13.900.000,00 €	1.121	9.680.216,28 €	9.680.216,28 €	4.581.572,00 €
Ε.Σ.9.1.1: Ένταξη στην αγορά εργασίας και βελτίωση των προοπτικών βιώσιμης απασχόλησης ευάλωτων ομάδων πληθυσμού που αντιμετωπίζουν υψηλό κίνδυνο φτώχειας, μέσω τοποθέτησης τους σε επιδοτούμενες θέσεις απασχόλησης.		13.900.000,00 €	1.121	9.680.216,28 €	9.680.216,28 €	4.581.572,00 €
Σχέδιο Παροχής Κινήτρων για πρόσληψη ατόμων με χρόνιες παθήσεις	Σχέδιο Χορηγιών	1.450.000,00 €	88	841.215,22 €	841.215,22 €	550.145,00 €
Σχέδιο Παροχής Κινήτρων για την πρόσληψη ατόμων με αναπηρία	Σχέδιο Χορηγιών	3.200.000,00 €	62	1.068.163,04 €	1.068.163,04 €	349.755,00 €
Σχέδιο Παροχής Κινήτρων για πρόσληψη ατόμων ηλικίας άνω των 50 ετών	Σχέδιο Χορηγιών	9.250.000,00 €	971	7.770.838,02 €	7.770.838,02 €	3.681.672,00 €
Σχέδιο Παροχής Κινήτρων για πρόσληψη ληπτών ΕΕΕ σε συνδυασμό με ολοκλήρωση τρίμηνης κατάρτισης	Σχέδιο Χορηγιών	(5.000.000,00)	<i>Μη ενεργή Πρόσκληση</i>			
Ε.Π.9.3: Καταπολέμηση κάθε μορφής διακρίσεων και προώθηση της ισότητας των ευκαιριών		52.235.294,00 €	5	52.234.540,00 €	34.404.927,50 €	19.087.475,00 €
Ε.Σ.9.3.1: Πρόσβαση σε ενισχυμένη εκπαιδευτική υποστήριξη για μαθητές που αντιμετωπίζουν κίνδυνο διακρίσεων (κοινωνικοοικονομικά προβλήματα, πολυπολιτισμικότητα) σε επιλεγμένες σχολικές μονάδες.		39.000.000,00 €	2	38.999.990,00 €	25.844.720,50 €	14.935.076,00 €
Δράσεις Σχολικής και Κοινωνικής Ένταξης	Δημόσια Σύμβαση	29.000.000 €	1	28.999.992,00 €	15.844.722,00 €	11.435.076,00 €

Ε.Π. «ΑΠΑΣΧΟΛΗΣΗ, ΑΝΘΡΩΠΙΝΟΙ ΠΟΡΟΙ ΚΑΙ ΚΟΙΝΩΝΙΚΗ ΣΥΝΟΧΗ»	Είδος Σύμβασης	Π/Υ Προσκλήσεων	Αριθμός ενταγμένων έργων	Δημόσιο επιλέξιμο κόστος ενταγμένων πράξεων	Νομικές Δεσμεύσεις	Επικυρωμένες Δαπάνες
<b>ΣΥΝΟΛΟ Ε.Π.</b>		184.419.719,97 €	5.621	182.934.754,50 €	136.753.234,39 €	79.024.596,82 €
Παροχή Σχολικού Πρωϊνού σε Άπορους Μαθητές που φοιτούν τη Δημόσια Εκπαίδευση	Δημόσια Σύμβαση	10.000.000 €	1	9.999.998,50 €	9.999.998,50 €	3.500.000,00 €
Ε.Σ.9.3.2: Προώθηση της ισότητας των ευκαιριών, βελτίωση προοπτικών απασχόλησης και κοινωνικής ενσωμάτωσης ατόμων με υψηλό κίνδυνο κοινωνικού αποκλεισμού, συμπεριλαμβανομένων ατόμων με αναπηρία ως αποτέλεσμα της πιστοποίησης του βαθμού αναπηρίας και αποτίμησης της δυνατότητας δραστηριοποίησης τους.		13.235.294,00 €	3	13.234.550,00 €	8.560.207,00 €	4.152.399,00 €
Επέκταση Εφαρμογής του Συστήματος Αξιολόγησης της Αναπηρίας και Λειτουργικότητας	Δημόσια Σύμβαση	4.235.294,00 €	1	4.235.210,00 €	4.235.210,00 €	2.122.280,00
Παροχή Υποστηρικτικών Υπηρεσιών σε άτομα με παραπληγία/τετραπληγία	Δημόσια Σύμβαση	2.400.000,00 €	1	2.399.340,69 €	2.394.267,45 €	731.602,00 €
Λειτουργία Κατοικιών Προστατευόμενης Διαβίωσης	Δημόσια Σύμβαση	6.600.000,00 €	1	6.600.000,00 €	1.930.729,55 €	1.298.517,00 €



Πιο συγκεκριμένα, ανά Επενδυτική Προτεραιότητα και Ειδικό Στόχο, μέχρι 31/12/2018 η πρόοδος υλοποίησης των ενεργοποιημένων δράσεων έχει ως εξής:

**Ε.Π.9.1: Ενεργός ένταξη, με σκοπό μεταξύ άλλων, την προώθηση της ισότητας των ευκαιριών και της ενεργού συμμετοχής και τη βελτίωση της απασχολησιμότητας**

**Ε.Σ.9.1.1: Ένταξη στην αγορά εργασίας και βελτίωση των προοπτικών βιώσιμης απασχόλησης ευάλωτων ομάδων πληθυσμού που αντιμετωπίζουν υψηλό κίνδυνο φτώχειας, μέσω τοποθέτησης τους σε επιδοτούμενες θέσεις απασχόλησης.**

Στο πλαίσιο του Ειδικού Στόχου 9.1.1 έχουν εγκριθεί και υλοποιούνται **τρία (3) Σχέδια Χορηγιών**, που περιλαμβάνονται στα μέτρα των ενεργητικών πολιτικών απασχόλησης που προωθεί η Κυβέρνηση και συμβάλλουν στην προσπάθεια που καταβάλλεται για την καταπολέμηση της φτώχειας και του κοινωνικού αποκλεισμού, ειδικότερα όσον αφορά την ενεργό ένταξη ευπαθών ομάδων πληθυσμού στην αγορά εργασίας.

**Σχέδιο Παροχής Κινήτρων για πρόσληψη ατόμων με χρόνιες παθήσεις (κωδ. 1510655358303)**

Το Σχέδιο στοχεύει στην παροχή ενισχύσεων-χορηγιών σε επιχειρήσεις για την πρόσληψη ανέργων με χρόνιες παθήσεις εγγεγραμμένων στην Δημόσια Υπηρεσία Απασχόλησης (ΔΥΑ) κατά την ημερομηνία υποβολής της αίτησης για συμμετοχή στο Σχέδιο.

Το Σχέδιο προβλέπει την πλήρη ή και μερική απασχόληση του ανέργου για δώδεκα (12) μήνες και την καταβολή στον εργοδότη χορηγίας για όλους τους μήνες απασχόλησης. Με βάση το σχεδιασμό αναμένεται να ενταχθούν **100 άτομα** από την Ομάδα Στόχο του εν λόγω Σχεδίου.

Το Σχέδιο εγκρίθηκε από τη Διαχειριστική Αρχή στις 21/11/2017. Σε συνέχεια των δύο (2) Προσκλήσεων του Σχεδίου υποβλήθηκαν **105 αιτήσεις**, ενώ μέχρι το τέλος του 2018 είχαν πραγματοποιηθεί συνολικά **88 τοποθετήσεις**.

Μέχρι την 31/12/2018 είχαν υπογραφεί συμφωνητικά δημόσιας χρηματοδότησης ύψους €841,2 χιλ. (84,1% του προϋπολογισμού του ΤΔΕ), ενώ αντίστοιχα οι πιστοποιημένες επιλέξιμες δαπάνες των ενταγμένων έργων ανήλθαν στο ύψος των €550 χιλ. (55% του προϋπολογισμού του ΤΔΕ).

**Σχέδιο Παροχής Κινήτρων για την πρόσληψη ατόμων με αναπηρία (κωδ. 1510656821953)**

Το Σχέδιο αποσκοπεί στην ενθάρρυνση εργοδοτών για πρόσληψη ατόμων με αναπηρία εγγεγραμμένων ως ανέργων στη Δημόσια Υπηρεσία Απασχόλησης πριν την ημερομηνία πρόσληψής του και αποβλέπει στην καταπολέμηση της απροθυμίας τους να προσλάβουν άτομα

με αναπηρία, είτε λόγω της εντύπωσης ότι δεν θα είναι αποδοτικά είτε λόγω του μισθολογικού κόστους που λειτουργεί ως αντικίνητρο.

Το Σχέδιο, που εγκρίθηκε από τη Διαχειριστική Αρχή στις 21/11/2017, προνοεί απασχόληση του ανέργου για είκοσι τέσσερις (24) μήνες και προβλέπει την ένταξη **100 ατόμων** από την Ομάδα Στόχο.

Συνολικά, στο πλαίσιο των 2 Προσκλήσεων του Σχεδίου υποβλήθηκαν **80 αιτήσεις**, ενώ μέχρι το τέλος του 2018 είχαν πραγματοποιηθεί συνολικά **63 τοποθετήσεις**.

Ως προς το οικονομικό αντικείμενο μέχρι την 31/12/2018 είχαν υπογραφεί συμφωνητικά δημόσιας χρηματοδότησης ύψους €1,07 εκ.. (53,4% του προϋπολογισμού του ΤΔΕ), ενώ αντίστοιχα οι πιστοποιημένες επιλέξιμες δαπάνες των ενταγμένων έργων ανήλθαν στο ύψος των €349,76 χιλ. (17,48% του προϋπολογισμού του ΤΔΕ).

**Σχέδιο Παροχής Κινήτρων για πρόσληψη ατόμων ηλικίας άνω των 50 ετών (κωδ. 1510651732574)**

Το Σχέδιο στοχεύει στην παροχή ενισχύσεων-χορηγιών σε επιχειρήσεις για διευκόλυνση της πρόσληψης ατόμων που ανήκουν στην ομάδα στόχου, όπως αυτή ορίζεται στο Σχέδιο, άνεργα άτομα άνω των 50 ετών εγγεγραμμένα στην Δημόσια Υπηρεσία Απασχόλησης (ΔΥΑ) κατά την ημερομηνία υποβολής της αίτησης για συμμετοχή στο Σχέδιο.

Η ένταξη της χορηγίας ανέρχεται στο 70% των συνολικών δαπανών που αφορούν το μισθολογικό κόστος του εργοδοτούμενου. Το Σχέδιο προνοεί απασχόληση του ανέργου για δώδεκα (12) μήνες και καταβολή στον εργοδότη χορηγίας μόνο για τους πρώτους δέκα (10) μήνες απασχόλησης και με υποχρέωση του εργοδότη για διατήρηση της εργοδότησης του απασχολούμενου για δύο (2) πρόσθετους μήνες χωρίς επιχορήγηση.

Το Σχέδιο έτυχε σημαντικής αποδοχής, καθώς στο πλαίσιο των 3 Προσκλήσεων που εκδόθηκαν, υποβλήθηκαν συνολικά 910 αιτήσεις, αριθμός που αυξήθηκε στους **1.155** με το κλείσιμο και της 3ης πρόσκλησης το Φεβρουάριο του 2018.

Μέχρι 31/12/2018 είχαν **υπογραφεί 974 συμφωνίες δημόσιας χρηματοδότησης** ύψους €7,79 εκ. (92,7% του προϋπολογισμού του εγκεκριμένου ΤΔΕ) και **έχουν πιστοποιηθεί δαπάνες ύψους €3,68 εκ.** (43,83% του προϋπολογισμού του εγκεκριμένου ΤΔΕ).

Σημειώνεται ότι η Πρόσκληση που αφορούσε στο Σχέδιο Παροχής Κινήτρων για την Πρόσληψη Δικαιούχων Ε.Ε.Ε. δεν ενεργοποιήθηκε λόγω του χαμηλού ενδιαφέροντος εργοδοτών και ωφελουμένων αλλά και των δυσκολιών προώθησης στην απασχόληση των δικαιούχων του Ε.Ε.Ε.

### Ε.Π.9.3: Καταπολέμηση κάθε μορφής διακρίσεων και προώθηση της ισότητας των ευκαιριών

**Ε.Σ.9.3.1: Πρόσβαση σε ενισχυμένη εκπαιδευτική υποστήριξη για μαθητές που αντιμετωπίζουν κίνδυνο διακρίσεων (κοινωνικοοικονομικά προβλήματα, πολυπολιτισμικότητα) σε επιλεγμένες σχολικές μονάδες.**

Στο πλαίσιο του Ειδικού Στόχου 9.3.1 έχουν ενεργοποιηθεί και υλοποιούνται τα ακόλουθα **δύο (2) Έργα Δημοσίων Συμβάσεων.**

#### **Δράσεις Σχολικής και Κοινωνικής Ένταξης – ΔΡΑΣΕ (κωδ. 25609)**

Το έργο ενεργοποιήθηκε το Φεβρουάριο του 2017 με την έκδοση της Πρόσκλησης ΕΠ2/3.9.3.1/1/02.2017, με προϋπολογισμό €14,4 εκατ. και δικαιούχο το Υπουργείο Παιδείας και αφορά στην υλοποίηση δράσεων υποστήριξης και ενίσχυσης μαθητών που φοιτούν σε επιλεγμένες σχολικές μονάδες, με στόχο την προώθηση της σχολικής και ευρύτερα της κοινωνικής τους ένταξης. Αποτελεί συνέχεια και προσαρμογή/βελτίωση του Έργου «Πρόγραμμα κατά της Πρόωρης Εγκατάλειψης του Σχολείου, της Σχολικής Επιτυχίας και της Παραβατικότητας σε Ζώνες Εκπαιδευτικής Προτεραιότητας», που υλοποιήθηκε κατά την Προγραμματική Περίοδο 2007-2013.

Το τρέχον έργο συνεχίζει το σκεπτικό του προηγούμενου προγράμματος ως μέσο για την εφαρμογή θετικής διάκρισης στον τομέα της εκπαίδευσης και ως μέρος της ευρύτερης εκπαίδευσης για προώθηση της κοινωνικής δικαιοσύνης. Οι «Δράσεις Σχολικής και Κοινωνικής Ένταξης» στην τρέχουσα περίοδο θα εφαρμόζονται σε σχολικές μονάδες, οι οποίες επιλέγονται με βάση αντικειμενικά και μετρήσιμα κριτήρια που αφορούν τη σύνθεση και τα χαρακτηριστικά του μαθητικού τους πληθυσμού (γονείς ή κηδεμόνες λήπτες ΕΕΕ, μαθητές που λαμβάνουν δωρεάν σίτιση / με ένα ή δύο γονείς ανέργους / αλλόγλωσσοι / προερχόμενοι από πολύτεκνες ή και μονογονεϊκές οικογένειες / που συμμετέχουν σε πρόγραμμα στήριξης και ενισχυτικής διδασκαλίας / με πιθανότητα αναλφαβητισμού / ανεξεταστέων), καθώς και το ύψος της σχολικής διαρροής.

Το έργο, που υλοποιείται με την εφαρμογή επιλογών απλοποιημένου κόστους σε ποσοστό 60-40%, προβλέπει την προσφορά δωρεάν προγραμμάτων ενισχυτικής διδασκαλίας και δημιουργικής απασχόλησης προς μαθητές και γονείς, σε πρωινό και απογευματινό χρόνο, πρόσθετες υπηρεσίες ψυχοκοινωνικής στήριξης προς τους μαθητές και τους γονείς, μέσα από τη δημιουργία και λειτουργία Κέντρων Πληροφόρησης και Ψυχοκοινωνικής Στήριξης και υποστηρικτικό /τεχνολογικό εξοπλισμό στα σχολεία.

Συνολικά μέχρι το τέλος του 2018 είχε ξεκινήσει η λειτουργία 50 Κέντρων Πληροφόρησης και Ψυχοκοινωνικής Στήριξης (επίτευξη του στόχου κατά 90,91%), καλύπτοντας τις ανάγκες 111 σχολικών μονάδων, ενώ ο στόχος του ποσοστού των καλυπτόμενων μαθητών α' β' βαθμιας και β' βαθμιας εκπαίδευσης που εξυπηρετούνται από σχολικές δράσεις εκπαιδευτικής προτεραιότητας ως προς το σύνολο του μαθητικού πληθυσμού (15%) έχει επιτευχθεί κατά 92,87%.

Οι πιστοποιημένες δαπάνες του έργου ανέρχονται σε €11,43 εκ. (39,43% της συνολικής επιλέξιμης δαπάνης του έργου).

**Παροχή Σχολικού Πρωινού σε Άπορους Μαθητές που φοιτούν τη Δημόσια Εκπαίδευση (κωδ. 26048)**

Το έργο συνολικού προϋπολογισμού €10 εκ. με Δικαιούχο το Υπουργείο Παιδείας και Πολιτισμού αφορά στην παροχή δωρεάν προγεύματος σε άπορους μαθητές σε παγκύπρια κλίμακα και για όλες τις βαθμίδες της εκπαίδευσης. Από το πρόγευμα εξαιρέθηκαν τα σχολεία που ήδη επωφελήθηκαν από το Ταμείο Ευρωπαϊκής Βοήθειας για Απόρους (TEBA) που συγχρηματοδοτεί παρόμοια δράση, όπως επίσης τα σχολεία που λαμβάνουν χορηγίες-δωρεές.

Βασική επιδίωξη του έργου αποτελεί η καταπολέμηση κάθε μορφής διακρίσεων και στιγματισμού των παιδιών και των οικογενειών τους προς αποφυγή κρουσμάτων κοινωνικού αποκλεισμού, χαμηλής ακαδημαϊκής απόδοσης ή/ και πρόωρης εγκατάλειψης σχολείου.

Έχουν ήδη επιτευχθεί οι στόχοι του αριθμού κάλυψης των σχολικών μονάδων και του ποσοστού των μαθητών που επωφελούνται από το Πρόγραμμα, ενώ μέχρι την 31/12/2018 είχαν πιστοποιηθεί δαπάνες ύψους €3,5 εκ. (35% του συνολικού προϋπολογισμού του έργου).

**Ε.Π.9.3: Καταπολέμηση κάθε μορφής διακρίσεων και προώθηση της ισότητας των ευκαιριών**

**Ε.Σ.9.3.2: Προώθηση της ισότητας των ευκαιριών, βελτίωση προοπτικών απασχόλησης και κοινωνικής ενσωμάτωσης ατόμων με υψηλό κίνδυνο κοινωνικού αποκλεισμού, συμπεριλαμβανομένων ατόμων με αναπηρία ως αποτέλεσμα της πιστοποίησης του βαθμού αναπηρίας και αποτίμησης της δυνατότητας δραστηριοποίησής τους.**

Στο πλαίσιο του Ειδικού Στόχου 9.3.2 έχουν ενεργοποιηθεί και υλοποιούνται τα ακόλουθα **τρία (3) Έργα Δημοσίων Συμβάσεων**.

**Επέκταση του Συστήματος Αξιολόγησης της Αναπηρίας και Λειτουργικότητας (κωδ. 25688)**

Αφορά στο σχεδιασμό και την ανάπτυξη εργαλείων και συστημάτων αξιολόγησης και τη λειτουργία κέντρων αξιολόγησης της αναπηρίας ή/και λειτουργικότητας. Το νέο σύστημα θα παρέχει ολιστική αξιολόγηση και τεκμηρίωση της αναπηρίας των ατόμων και θα διαπιστώνει τις απαιτούμενες παρεμβάσεις που θα βελτιώνουν την απασχολησιμότητα και την κοινωνική ενσωμάτωση τους.

Το έργο ξεκίνησε ήδη από το 2015, μέσω εθνικών πόρων, από το Τμήμα Κοινωνικής Ενσωμάτωσης Ατόμων με Αναπηρίες, και συνεχίστηκε και το 2016, ενώ στις αρχές του 2017 δημοσιεύτηκε η Πρόσκληση ΕΠ2/3.9.3.2/1/01.2017 από τη Μονάδα ΕΚΤ και το 2018 εντάχθηκε το έργο στο Πρόγραμμα με Δικαιούχο το Τμήμα Κοινωνικής Ενσωμάτωσης Ατόμων με Αναπηρίες προϋπολογισμού ύψους €4,2 εκατ..

Το κύριο φυσικό αντικείμενο του έργου περιλαμβάνει: την ίδρυση και λειτουργία δύο επιπλέον Κέντρων Αξιολόγησης Αναπηρίας, στη Λεμεσό και στη Λάρνακα, τη συνέχιση της λειτουργίας του Κέντρου Αξιολόγησης Αναπηρίας στη Λευκωσία, καθώς και της Μονάδας Διαχείρισης του Συστήματος Αξιολόγησης και την ολοκληρωμένη εφαρμογή του συστήματος Αξιολόγησης της Αναπηρίας και της Λειτουργικότητας.

Ήδη από το 2017 ξεκίνησε τη λειτουργία του το Κέντρο Αξιολόγησης Αναπηρίας (ΚΑΑ) της Λεμεσού, ενώ διαγωνισμός για την ίδρυση και λειτουργία Κέντρου Πολυθεματικής Αξιολόγησης για τον Αυτισμό που προκηρύχθηκε τον Φεβρουάριο του 2018 κηρύχθηκε άγονος.

Μέχρι το τέλος του 2018 είχαν διενεργηθεί 10.819 αξιολογήσεις αναπηρίας (55,48% του στόχου του έργου), ενώ οι συνολικά πιστοποιημένες δαπάνες ανέρχονταν στα €2,1 εκ. (απορρόφηση 50,11%).

**Παροχή Υποστηρικτικών Υπηρεσιών σε άτομα με παραληγία/τετραπληγία (κωδ. 25610)**

Το έργο προϋπολογισμού ύψους €2,4 εκ. του οποίου Δικαιούχος είναι η Οργάνωση Παραπληγικών Κύπρου απευθύνεται σε άνεργους και αποσκοπεί στην κατάρτιση και εργοδότηση τους με πλήρη απασχόληση για περίοδο είκοσι τεσσάρων (24) μηνών για την παροχή φροντίδας και υποστήριξης σε παραπληγικά και τετραπληγικά άτομα. Τα άτομα θα τύχουν είτε

εξειδικευμένης κατάρτισης (4 εβδομάδων) σύμφωνα με το πρόγραμμα κατάρτισης που θα σχεδιαστεί από την Αρχή Ανάπτυξης Ανθρώπινου Δυναμικού και την Οργάνωση Παραπληγικών Κύπρου είτε πιο σύντομης διάρκειας αν έχει προηγηθεί κατάρτιση σχετική με το αντικείμενο. Τα προγράμματα κατάρτισης θα προσφέρονται χωρίς οικονομική επιβάρυνση των συμμετεχόντων, οι οποίοι θα εντάσσονται με σειρά προτεραιότητας και θα λαμβάνουν αμοιβή κατά τη διάρκεια της κατάρτισης.

Μέχρι τέλος 2018 εργοδοτήθηκαν 54 φροντιστές (71% της τιμής στόχου του έργου), αφού προηγουμένως έλαβαν την απαραίτητη κατάρτιση, οι οποίοι ανέλαβαν τη φροντίδα 52 ΑμεΑ (52% της τιμής στόχου του έργου), ενώ οι πιστοποιημένες δαπάνες του έργου ανέρχονται σε €731,6 χιλ. (30,49% του προϋπολογισμού του έργου).

#### **Λειτουργία Κατοικιών Προστατευόμενης Διαβίωσης (κωδ. 25668)**

Το έργο με Δικαιούχο το Τμήμα Κοινωνικής Ενσωμάτωσης Ατόμων με Αναπηρίες και προϋπολογισμού ύψους €6,6 εκ. προβλέπει τη δημιουργία και λειτουργία πέντε με έντεκα κατοικιών /προγραμμάτων υποστηριζόμενης διαβίωσης (ανάλογα με τον αριθμό των ατόμων που θα εξυπηρετούν) για τουλάχιστον 48 άτομα με σοβαρές αναπηρίες.

Σκοπός του Έργου είναι η υποστήριξη των ατόμων με σοβαρές αναπηρίες που χρειάζονται εξειδικευμένες υπηρεσίες για να διαβιούν ενσωματωμένα μέσα στην κοινότητα με ασφάλεια, αξιοπρέπεια, ποιότητα ζωής, ανάπτυξη δεξιοτήτων και μέγιστη αυτονομία, μέσω της ένταξης τους σε προγράμματα υποστηριζόμενης διαβίωσης.

Μέχρι την 31/12/2018 είχε δημιουργηθεί και λειτουργούσε μια δομή υποστηριζόμενης διαβίωσης (Λήδρα) δυναμικότητας 8 ατόμων, ενώ οι συνολικές πιστοποιημένες δαπάνες του έργου ανέρχονταν στα €1,3 εκ. (19,67% του προϋπολογισμού του έργου).

### 3.2.4 Άξονας Προτεραιότητας 4 «Ανάπτυξη Δεξιοτήτων του Ανθρώπινου Δυναμικού και Βελτίωση της Αποτελεσματικότητας της Δημόσιας Διοίκησης»

Ο παρακάτω Πίνακας συνοψίζει τα βασικά στοιχεία του Άξονα Προτεραιότητας 4 «Ανάπτυξη Δεξιοτήτων του Ανθρώπινου Δυναμικού και Βελτίωση της Αποτελεσματικότητας της Δημόσιας Διοίκησης», όπως περιγράφονται στο ισχύον (3η τροποποίηση) Επιχειρησιακό Πρόγραμμα.

<b>ΑΞΟΝΑΣ ΠΡΟΤΕΡΑΙΟΤΗΤΑΣ 4: ΑΝΑΠΤΥΞΗ ΔΕΞΙΟΤΗΤΩΝ ΤΟΥ ΑΝΘΡΩΠΙΝΟΥ ΔΥΝΑΜΙΚΟΥ ΚΑΙ ΒΕΛΤΙΩΣΗ ΤΗΣ ΑΠΟΤΕΛΕΣΜΑΤΙΚΟΤΗΤΑΣ ΤΗΣ ΔΗΜΟΣΙΑΣ ΔΙΟΙΚΗΣΗΣ</b>	
<b>Στόχος:</b> Αναβάθμιση των γνώσεων και δεξιοτήτων του ανθρώπινου δυναμικού και βελτίωση της διοικητικής ικανότητας της δημόσιας διοίκησης και των κοινωνικών εταίρων.	
<b>Ειδικό Στόχοι:</b>	
<ul style="list-style-type: none"> <li>• <b>10.3.1:</b> Αναβάθμιση γνώσεων, δεξιοτήτων και ικανοτήτων του εργατικού δυναμικού και πιστοποίηση επαγγελματιών και μη τυπικής και άτυπης μάθησης</li> <li>• <b>10.4.1:</b> Αύξηση της συμμετοχής νέων ηλικίας 15-29 ετών στην Τεχνική και Επαγγελματική Εκπαίδευση και Κατάρτιση</li> <li>• <b>10.4.2:</b> Καλύτερη σύνδεση του εκπαιδευτικού συστήματος με την αγορά εργασίας κυρίως μέσω τοποθέτησης φοιτητών σε επιχειρήσεις για πρακτική άσκηση</li> <li>• <b>11.1.1:</b> Ορθολογική διαχείριση των επιδομάτων πρόνοιας μέσω δημιουργίας κεντρικής Υπηρεσίας διαχείρισης</li> <li>• <b>11.1.2:</b> Αποτύπωση των αναγκών μεταρρύθμισης της Δημόσιας Υπηρεσίας, μέσω εκπόνησης εξειδικευμένων μελετών, και εκπαίδευση δημόσιων λειτουργών για την εφαρμογή διοικητικών αλλαγών.</li> </ul>	
<b>Ενδεικτικές κατηγορίες δράσεων για την επίτευξη των επιμέρους Ειδικών Στόχων:</b>	
<b>10.3.1</b>	<ul style="list-style-type: none"> <li>• Λειτουργία του Συστήματος Επαγγελματικών Προσόντων στην Κύπρο (ΣΕΠ)</li> <li>• Θέσπιση μηχανισμού για την επικύρωση της τυπικής, μη τυπικής και άτυπης μάθησης και πιλοτική εφαρμογή του θεσμού</li> </ul>
<b>10.4.1</b>	<ul style="list-style-type: none"> <li>• Βελτίωση της ποιότητας, της ελκυστικότητας και της αποτελεσματικότητας της επαγγελματικής εκπαίδευσης και κατάρτισης στην Κύπρο</li> <li>• Διεύρυνση της εφαρμογής της Νέας Σύγχρονης Μαθητείας</li> </ul>
<b>10.4.2</b>	<ul style="list-style-type: none"> <li>• Διασύνδεση Πανεπιστημίων με επιχειρήσεις</li> </ul>
<b>11.1.1 &amp; 2</b>	<ul style="list-style-type: none"> <li>• Δημιουργία κεντρικής Υπηρεσίας διαχείρισης επιδομάτων πρόνοιας</li> <li>• Εκπόνηση εξειδικευμένων μελετών που στοχεύουν στην αναγνώριση των αναγκών μεταρρύθμισης της Δημόσιας Υπηρεσίας</li> <li>• Αναβάθμιση γνώσεων δημόσιων λειτουργών για την εφαρμογή διοικητικών αλλαγών</li> </ul>

#### 3.2.4.1 Χρηματοοικονομική πρόοδος του Α.Π.4

Η **συνολική δημόσια δαπάνη** του Άξονα ανέρχεται στα **€36,53 εκατ.**, ποσό που αντιστοιχεί στο **21,00%** της συνολικής δημόσιας δαπάνης του Προγράμματος.

Οι παρεμβάσεις του Άξονα **εμπίπτουν στους Θεματικούς Στόχους 10** «Επένδυση στην εκπαίδευση, κατάρτιση και επαγγελματική κατάρτιση για την απόκτηση δεξιοτήτων και τη διά βίου μάθηση» και 11 «Ενίσχυση της θεσμικής ικανότητας των δημόσιων αρχών και των ενδιαφερομένων φορέων και της αποτελεσματικής δημόσιας διοίκησης» της Στρατηγικής “Ευρώπη 2020” και ειδικότερα στις **Επενδυτικές Προτεραιότητες:**

- **10.3** «Βελτίωση της ίσης πρόσβασης στη διά βίου μάθηση για όλες τις ηλικιακές ομάδες σε τυπική, άτυπη και μη τυπική μορφή, την αναβάθμιση των γνώσεων, δεξιοτήτων και ικανοτήτων του εργατικού δυναμικού και την προώθηση ευέλικτων δυνατοτήτων μάθησης, μεταξύ άλλων μέσω του επαγγελματικού προσανατολισμού και της αναγνώρισης των αποκτώμενων ικανοτήτων»,
- **10.4** «Βελτίωση της συνάφειας των συστημάτων εκπαίδευσης και κατάρτισης με την αγορά εργασίας, τη διευκόλυνση της μετάβασης από την εκπαίδευση στη εργασία και της βελτίωσης των συστημάτων εκπαίδευσης και κατάρτισης και της ποιότητάς τους, μεταξύ άλλων μέσω μηχανισμών πρόβλεψης των αναγκών σε δεξιότητες, την προσαρμογή των προγραμμάτων σπουδών και την καθιέρωση και ανάπτυξη συστημάτων μάθησης με βάση την εργασία, συμπεριλαμβανομένων διττών συστημάτων μάθησης και μαθητείας»
- **11.1** «Επένδυση στη θεσμική ικανότητα των δημοσίων αρχών και στην αποτελεσματικότητα της δημόσιας διοίκησης και των δημοσίων υπηρεσιών σε εθνικό, περιφερειακό και τοπικό επίπεδο με στόχο τις μεταρρυθμίσεις, την καλύτερη κανονιστική ρύθμιση και την ορθή διακυβέρνηση» και
- **11.2** «Ανάπτυξη ικανοτήτων για όλους τους φορείς που παρέχουν εκπαίδευση, διά βίου μάθηση, κατάρτιση και απασχόληση καθώς και κοινωνικές πολιτικές, μεταξύ άλλων μέσω τομεακών και εδαφικών συμφώνων για κινητοποίηση υπέρ των μεταρρυθμίσεων σε εθνικό, περιφερειακό και τοπικό επίπεδο».

Η επιλογή των Επενδυτικών Προτεραιοτήτων έγινε με γνώμονα τη διασφάλιση υψηλού βαθμού συνάφειας και καλύπτουν σε ικανό βαθμό τις υπάρχουσες αναπτυξιακές ανάγκες που αφορούν στην αναβάθμιση των γνώσεων και δεξιοτήτων του ανθρώπινου δυναμικού και στην διοικητική ικανότητα της δημόσιας διοίκησης και των κοινωνικών εταίρων.

Η συνολική χρηματοοικονομική πρόοδος του Άξονα Προτεραιότητας 3 παρουσιάζεται στον Πίνακα 16 που ακολουθεί.



ΠΙΝΑΚΑΣ 16: Χρηματοοικονομική πορεία υλοποίησης του Άξονα Προτεραιότητας 4 έως 31/12/2018

Ε.Π. «ΑΠΑΣΧΟΛΗΣΗ, ΑΝΘΡΩΠΙΝΟΙ ΠΟΡΟΙ ΚΑΙ ΚΟΙΝΩΝΙΚΗ ΣΥΝΟΧΗ»		Συνολική Χρημ/ση (Δ.Δ.)	Π/Υ Προσκλήσεων	Δημ. Δαπάνη Ενταγμένων ΤΔΕ	Δημόσιο επιλέξιμο κόστος ενταγμένων πράξεων	Νομικές Δεσμεύσεις	Επικυρωμένες Δαπάνες
<b>ΣΥΝΟΛΟ Ε.Π.</b>		<b>173.953.381 €</b>	<b>184.419.719,97 €</b>	<b>193.168.530 €</b>	<b>182.934.754,50 €</b>	<b>136.753.234,39 €</b>	<b>79.024.596,82 €</b>
Α.Π.4: ΑΝΑΠΤΥΞΗ ΔΕΞΙΟΤΗΤΩΝ ΤΟΥ ΑΝΘΡΩΠΙΝΟΥ ΔΥΝΑΜΙΚΟΥ ΚΑΙ ΒΕΛΤΙΩΣΗ ΑΠΟΤΕΛΕΣΜΑΤΙΚΟΤΗΤΑΣ ΤΗΣ ΔΗΜΟΣΙΑΣ ΔΙΟΙΚΗΣΗΣ	Χρημ/κή βαρύτητα Α.Π.: 21,0%	36.535.295 €	39.808.236,00 €	44.243.555,00 €	44.243.556,32 €	25.320.485,43 €	15.954.004,58 €
% σε σχέση με τη συνολική χρηματοδότηση του Α.Π.			<b>108,96%</b>		<b>121,10%</b>	<b>69,30%</b>	<b>43,67%</b>
% σε σχέση με τη συνολική χρηματοδότηση του Ε.Π.			<b>22,88%</b>		<b>25,43%</b>	<b>14,56%</b>	<b>9,17%</b>
Σχέδια Χορηγιών			-	-	-	-	-
Έργα Δημοσίων Συμβάσεων			39.808.236,00 €	44.243.555,00 €	44.243.556,32 €	25.320.485,43 €	15.954.004,58 €

Η συνολική **Δημόσια Δαπάνη των ενεργοποιημένων πόρων** του ΑΠ 4 **ανέρχεται σε €39,81 εκ.**, με αποτέλεσμα ο **βαθμός ενεργοποίησης** να ανέρχεται στο **108,96%**.

Ο Άξονας παρουσιάζει τον υψηλότερο βαθμό δεσμευμένων πόρων μεταξύ όλων των θεματικών Αξόνων του Προγράμματος. Ειδικότερα ο συνολικός προϋπολογισμός των έξι ενταγμένων έργων Δημοσίων Συμβάσεων ανέρχεται στο ύψος των €44,24 εκ., που αντιστοιχεί στο **121,10% των προγραμματικών πόρων του Άξονα** ή το 25,43% των συνολικών πόρων του Προγράμματος.

Αντίστοιχα **οι επιδόσεις του Άξονα ως προς το βαθμό των δεσμευμένων με συμφωνητικά χρηματοδότησης και συμβάσεις πόρων του (69,30%) και ως προς το βαθμό απορρόφησης των πόρων του (43,67%) υπολείπονται του μέσου όρου του Προγράμματος.**

Η **συνολική χρηματοοικονομική πρόοδος** υλοποίησης των παρεμβάσεων του Άξονα Προτεραιότητας 4 **κρίνεται ως ικανοποιητική.**

Ο Άξονας παρουσιάζει τον **υψηλότερο βαθμό ενεργοποίησης** των κατανεμημένων στον αυτόν πόρων, μεταξύ όλων των θεματικών Αξόνων Προτεραιότητας του Προγράμματος.

Παρότι το ότι το σύνολο των ενταγμένων έργων είχαν ενεργοποιηθεί μέχρι το τέλος του 2017 **σχετικά χαμηλός παραμένει ο βαθμός συμβασιοποίησής τους.**

Αντίστοιχα ως **σχετικά ικανοποιητικός είναι ο βαθμός απορρόφησης των πόρων του, που παραμένει σε επίπεδα χαμηλότερα του συνολικού μέσου όρου του Προγράμματος.**

#### **3.2.4.2 Πρόοδος υλοποίησης ανά Επενδυτική Προτεραιότητα και Ειδικό Στόχο του Α.Π.4**

Σε ότι αφορά την πρόοδο υλοποίησης των ενεργοποιημένων δράσεων σε επίπεδο Επενδυτικής Προτεραιότητας και Ειδικού Στόχου, στον Πίνακα 17 που ακολουθεί παρατίθεται μια συνολική εικόνα, ως αποτέλεσμα των στοιχείων που είχαν καταχωρηθεί στον ΟΠΣ έως τις 31/12/2017.

**ΠΙΝΑΚΑΣ 17: Ενεργοποιημένες Επενδυτικές Προτεραιότητες και Ειδικό Στόχο στον Άξονα Προτεραιότητας 4 έως 31/12/2018**

Ε.Π. «ΑΠΑΣΧΟΛΗΣΗ, ΑΝΘΡΩΠΙΝΟΙ ΠΟΡΟΙ ΚΑΙ ΚΟΙΝΩΝΙΚΗ ΣΥΝΟΧΗ»	Είδος Σύμβασης	Π/Υ Προσκήσεων	Αριθμός ενταγμένων έργων	Δημόσιο επιλέξιμο κόστος ενταγμένων πράξεων	Νομικές Δεσμεύσεις	Επικυρωμένες Δαπάνες
<b>ΣΥΝΟΛΟ Ε.Π.</b>		184.419.719,97 €	5.621	182.934.754,50 €	136.753.234,39 €	79.024.596,82 €
<b>Α.Π.4: ΑΝΑΠΤΥΞΗ ΔΕΞΙΟΤΗΤΩΝ ΤΟΥ ΑΝΘΡΩΠΙΝΟΥ ΔΥΝΑΜΙΚΟΥ ΚΑΙ ΒΕΛΤΙΩΣΗ ΑΠΟΤΕΛΕΣΜΑΤΙΚΟΤΗΤΑΣ ΤΗΣ ΔΗΜΟΣΙΑΣ ΔΙΟΙΚΗΣΗΣ</b>		39.808.236,00 €	6	44.243.556,32 €	25.320.485,43 €	15.954.004,58 €
Ε.Π.10.3: Βελτίωση της ίσης πρόσβασης στη διά βίου μάθηση για όλες τις ηλικιακές ομάδες σε τυπική, άτυπη και μη τυπική μορφή, την αναβάθμιση των γνώσεων, δεξιοτήτων και ικανοτήτων του εργατικού δυναμικού και την προώθηση ευέλικτων δυνατοτήτων μάθησης, μεταξύ άλλων μέσω του επαγγελματικού προσανατολισμού και της αναγνώρισης των αποκτημένων ικανοτήτων		9.900.000,00 €	1	5.734.140,00 €	3.885.223,93 €	1.526.079,56 €
Ε.Σ.10.3.1: Αναβάθμιση γνώσεων, δεξιοτήτων και ικανοτήτων του εργατικού δυναμικού και πιστοποίηση επαγγελματιών και μη τυπικής και άτυπης μάθησης.		9.900.000,00 €	2	5.734.140,00 €	3.885.223,93 €	1.526.079,56 €
Θέσπιση Μηχανισμών για την Επικύρωση της Μη τυπικής και άτυπης Μάθησης	Δημόσια Σύμβαση	1.400.000,00 €	1	1.400.000,00 €	104.614,95 €	92.174,45 €
Επέκταση και λειτουργία του Συστήματος Επαγγελματικών Προσόντων στην Κύπρο	Δημόσια Σύμβαση	8.500.000,00 €	1	4.334.140,67 €	3.780.608,98 €	1.433.905,11 €
Ε.Π. 10.4 Βελτίωση της συνάφειας των συστημάτων εκπαίδευσης και κατάρτισης με την αγορά εργασίας, τη διευκόλυνση της μετάβασης από την εκπαίδευση στη εργασία και της βελτίωσης των συστημάτων εκπαίδευσης και κατάρτισης και της ποιότητάς τους, μεταξύ άλλων μέσω μηχανισμών πρόβλεψης των αναγκών σε δεξιότητες, την προσαρμογή των προγραμμάτων σπουδών και την καθιέρωση και ανάπτυξη συστημάτων μάθησης με βάση την εργασία, συμπεριλαμβανομένων διττών συστημάτων μάθησης και μαθητείας		23.054.118,00 €	1	23.053.120,00 €	9.069.117,95 €	5.505.967,11 €
Ε.Σ.10.4.1: Αύξηση της συμμετοχής νέων ηλικίας 15-29 ετών στην Τεχνική και Επαγγελματική Εκπαίδευση και Κατάρτιση		15.900.000,00 €	1	15.899.002,00 €	7.183.455,09 €	5.244.429,00 €
Ανάπτυξη της Τεχνικής και Επαγγελματικής Εκπαίδευσης και Κατάρτισης στην Κύπρο	Δημόσια Σύμβαση	15.900.000,00 €	1	15.899.002,00 €	7.183.455,09 €	5.244.429,00 €
Ε.Σ.10.4.2: Καλύτερη σύνδεση του εκπαιδευτικού συστήματος με την αγορά εργασίας κυρίως μέσω τοποθέτησης φοιτητών σε επιχειρήσεις για πρακτική άσκηση		7.154.118,00 €	1	7.154.118,00 €	1.885.662,86 €	261.538,11 €

Ε.Π. «ΑΠΑΣΧΟΛΗΣΗ, ΑΝΘΡΩΠΙΝΟΙ ΠΟΡΟΙ ΚΑΙ ΚΟΙΝΩΝΙΚΗ ΣΥΝΟΧΗ»	Είδος Σύμβασης	Π/Υ Προσκλήσεων	Αριθμός ενταγμένων έργων	Δημόσιο επιλέξιμο κόστος ενταγμένων πράξεων	Νομικές Δεσμεύσεις	Επικυρωμένες Δαπάνες
<b>ΣΥΝΟΛΟ Ε.Π.</b>		184.419.719,97 €	5.621	182.934.754,50 €	136.753.234,39 €	79.024.596,82 €
Λειτουργία Γραφείων Διασύνδεσης των Πανεπιστημίων με την Αγορά Εργασίας	Δημόσια Σύμβαση	7.154.118,00 €	1	7.154.118,00 €	1.885.662,86 €	261.538,11 €
Ε.Π. 11.1 Επένδυση στη θεσμική ικανότητα των δημοσίων αρχών και στην αποτελεσματικότητα της δημόσιας διοίκησης και των δημοσίων υπηρεσιών σε εθνικό, περιφερειακό και τοπικό επίπεδο με στόχο τις μεταρρυθμίσεις, την καλύτερη κανονιστική ρύθμιση και την ορθή διακυβέρνηση		6.854.118,00 €	1	15.456.295,00 €	12.366.143,55 €	8.921.957,91 €
Ε.Σ.11.1.1: Ορθολογική διαχείριση των επιδομάτων πρόνοιας μέσω δημιουργίας κεντρικής Υπηρεσίας διαχείρισης		4.454.118,00 €	1	12.139.739,00 €	11.452.012,55 €	8.138.977,26 €
Δημιουργία Κεντρικής Υπηρεσίας Διαχείρισης Επιδομάτων Πρόνοιας	Δημόσια Σύμβαση	4.454.118,00 €	1	12.139.739,00 €	11.452.012,55 €	8.138.977,26 €
Ε.Σ.11.1.2: Αποτύπωση των αναγκών μεταρρύθμισης της Δημόσιας Υπηρεσίας, μέσω εκπόνησης εξειδικευμένων μελετών, και εκπαίδευση δημοσίων λειτουργών για την εφαρμογή διοικητικών αλλαγών		2.400.000 €	1	3.316.556,65 €	914.131,00 €	782.980,65 €
Μαθησιακή Υποστήριξη της Εφαρμογής Διοικητικών Αλλαγών στη Δημόσια Διοίκηση	Δημόσια Σύμβαση	2.400.000 €	1	3.316.556,65 €	914.131,00 €	782.980,65 €
Ε.Π. 11.2 Ανάπτυξη ικανοτήτων για όλους τους φορείς που παρέχουν εκπαίδευση, διά βίου μάθηση, κατάρτιση και απασχόληση καθώς και κοινωνικές πολιτικές, μεταξύ άλλων μέσω τομεακών και εδαφικών συμφώνων για κινητοποίηση υπέρ των μεταρρυθμίσεων σε εθνικό, περιφερειακό και τοπικό επίπεδο		-	-	-	-	-
Ε.Σ.11.2.1: Αναβάθμιση της ικανότητας των κοινωνικών εταίρων για ορθή συμμετοχή και παρακολούθηση συγχρηματοδοτούμενων Προγραμμάτων		-	-	-	-	-

Πιο συγκεκριμένα, ανά Επενδυτική Προτεραιότητα και Ειδικό Στόχο, μέχρι 31/12/2018 η πρόοδος υλοποίησης των ενεργοποιημένων δράσεων έχει ως εξής:

**Ε.Π.10.3: Βελτίωση της ίσης πρόσβασης στη διά βίου μάθηση για όλες τις ηλικιακές ομάδες σε τυπική, άτυπη και μη τυπική μορφή, την αναβάθμιση των γνώσεων, δεξιοτήτων και ικανοτήτων του εργατικού δυναμικού και την προώθηση ευέλικτων δυνατοτήτων μάθησης, μεταξύ άλλων μέσω του επαγγελματικού προσανατολισμού και της αναγνώρισης των αποκτημένων ικανοτήτων**

**Ε.Σ.10.3.1: Αναβάθμιση γνώσεων, δεξιοτήτων και ικανοτήτων του εργατικού δυναμικού και πιστοποίηση επαγγελματών και μη τυπικής και άτυπης μάθησης**

Στο πλαίσιο εξυπηρέτησης του Ειδικού Στόχου ενεργοποιήθηκαν και έχουν εγκριθεί **δύο (2) Έργα Δημοσίων Συμβάσεων**, μέσω της έκδοσης προσκλήσεων συνολικού προϋπολογισμού €9,9 εκατ. Ειδικότερα:

**Θέσπιση μηχανισμού για την επικύρωση της Τυπικής, Μη Τυπικής και Άτυπης Μάθησης (κωδ. 22923)**

Το έργο ξεκίνησε να υλοποιείται το 2016 με την στήριξη εθνικών πόρων για να ενεργοποιηθεί και τυπικά στις αρχές του 2017 με την έκδοση της Πρόσκλησης ΕΠ2/4.10.3.1/2/02.2017, με προϋπολογισμό €1,4 εκατ. και Δικαιούχο το Υπουργείο Παιδείας και Πολιτισμού, και την έγκριση του σχετικού Τεχνικού Δελτίου Έργου.

Στόχος του έργου είναι η προώθηση της θέσπισης μηχανισμών για την επικύρωση της μη τυπικής και άτυπης μάθησης όπως προβλέπεται από τη σχετική Σύσταση του Συμβουλίου της ΕΕ, της 20ης Δεκεμβρίου 2012. Η λειτουργία των μηχανισμών θα παρέχει στα άτομα τη δυνατότητα να επικυρώσουν τις γνώσεις, τις δεξιότητες και τις ικανότητες που απέκτησαν μέσω μη τυπικής και άτυπης μάθησης. Με την επικύρωση αυτή θα αποκτούν προσόντα, τα οποία θα μπορούν να αξιοποιήσουν για εκπαιδευτικούς, επαγγελματικούς ή άλλους σκοπούς. Το Έργο επιδιώκει τη χαρτογράφηση της τρέχουσας κατάστασης στη χώρα για το θέμα αυτό και προνοεί την εκπόνηση Εθνικού Σχεδίου Δράσης για τη δημιουργία των ανάλογων μηχανισμών επικύρωσης της γνώσης, καθώς και την πιλοτική εφαρμογή τους (επικέντρωση στους τομείς νεολαία, εθελοντισμός και εκπαίδευση ενηλίκων). Σε τελικό στάδιο, προβλέπεται η αξιολόγηση της πιλοτικής εφαρμογής των μηχανισμών αυτών, ώστε να καθιερωθούν.

Εντός του 2018 ολοκληρώθηκε η εκπόνηση σχεδίου δράσης για τη θέσπιση μηχανισμών επικύρωσης της μη τυπικής και άτυπης εκπαίδευσης και το οποίο τέθηκε σε δημόσια διαβούλευση, διαδικασία που ήδη ολοκληρώθηκε (διοργανώθηκε και σχετικό συνέδριο).

Παράλληλα εκπονήθηκε πρόταση προς το Υπουργικό Συμβούλιο για υιοθέτηση του Εθνικού Σχεδίου Δράσης και γίνεται σχεδιασμός της πιλοτικής εφαρμογής του.

Το έργο υλοποιείται με πολύ βραδείς ρυθμούς ενώ οι πιστοποιημένες και επικυρωμένες στο ΟΠΣ δαπάνες του ανέρχονται μόλις στα €92,17 χιλ.

**Επέκταση και λειτουργία του Συστήματος Επαγγελματικών Προσόντων στην Κύπρο (κωδ. 22801)**

Το έργο ξεκίνησε αρχικά να υλοποιείται με την στήριξη εθνικών πόρων για να ενεργοποιηθεί και τυπικά στις αρχές του 2017 με την έκδοση της πρόσκλησης ΕΠ2/4.10.3.1/1/01.2017, με προϋπολογισμό €8,5 εκατ. και δικαιούχο την Αρχή Ανάπτυξης Ανθρώπινου Δυναμικού, και την έγκριση του σχετικού Τεχνικού Δελτίου Έργου.

Σκοπός του ΣΕΠ είναι η αναβάθμιση του ανθρώπινου δυναμικού μέσω της ανάπτυξης των Προτύπων Επαγγελματικών Προσόντων (ΠΕΠ) και της αξιολόγησης και πιστοποίησης της ικανότητας του ατόμου να αποδώσει αποτελεσματικά σε καθορισμένο επίπεδο Επαγγελματικού Προσόντος σε πραγματικές συνθήκες εργασίας ή/ και σε συνθήκες προσομοίωσης. Σε συνέχεια της εγκαθίδρυσης και λειτουργίας του ΣΕΠ κατά την Προγραμματική Περίοδο 2007-2013, η ΑΝΑΔ, στο πλαίσιο του έργου, θα προχωρήσει στην ανάπτυξη 80 πρόσθετων ΠΕΠ, στην επικαιροποίηση των 72 υφισταμένων και στην πιστοποίηση 10.000 ατόμων στη βάση των ΠΕΠ.

Ο κατάλογος των υπό ανάπτυξη νέων ΠΕΠ οριστικοποιήθηκε μέσω δημόσιας διαβούλευσης που πραγματοποιήθηκε από την ΑΝΑΔ στις αρχές του 2017, ενώ η ανάθεση του έργου της ανάπτυξης των νέων και αναθεώρησης των υφισταμένων ΠΕΠ πραγματοποιήθηκε τον Φεβρουάριο του 2019.

Το έργο υλοποιείται με καθυστέρηση λόγω κυρίως του περιορισμένου ενδιαφέροντος από πλευράς εργαζομένων, ανέργων αλλά και εργοδοτών. Ειδικότερα μέχρι το τέλος του 2018 ο αριθμός των ατόμων για τα οποία διενεργείται αξιολόγηση επαγγελματικών προσόντων ανήλθε στους 983 (21,84% της τιμής στόχου του έργου), ενώ πιστοποίηση στα υφιστάμενα ΠΕΠ απέκτησαν 636 άτομα (15,90% της τιμής στόχου), ενώ οι επικυρωμένες δαπάνες ανέρχονται στα €1,43 εκ. (33,08% του προϋπολογισμού του έργου).

**Ε.Π.10.4: Βελτίωση της συνάφειας των συστημάτων εκπαίδευσης και κατάρτισης με την αγορά εργασίας, τη διευκόλυνση της μετάβασης από την εκπαίδευση στη εργασία και της βελτίωσης των συστημάτων εκπαίδευσης και κατάρτισης και της ποιότητάς τους, μεταξύ άλλων μέσω μηχανισμών πρόβλεψης των αναγκών σε δεξιότητες, την προσαρμογή των**

προγραμμάτων σπουδών και την καθιέρωση και ανάπτυξη συστημάτων μάθησης με βάση την εργασία, συμπεριλαμβανομένων διττών συστημάτων μάθησης και μαθητείας

#### Ε.Σ.10.4.1: Αύξηση της συμμετοχής νέων ηλικίας 15-29 ετών στην Τεχνική και Επαγγελματική Εκπαίδευση και Κατάρτιση

Στο πλαίσιο εξυπηρέτησης του Ειδικού Στόχου 10.4.1 ενεργοποιήθηκε **ένα (1) έργο Δημόσιας Σύμβασης**, μέσω της έκδοσης στις αρχές του 2017 της πρόσκλησης ΕΠ2/4.10.4.1/1/02.2017 προϋπολογισμού €15,9 εκατ.

#### **Ανάπτυξη της Τεχνικής και Επαγγελματικής Εκπαίδευσης και Κατάρτισης στην Κύπρο (πωδ. 26014)**

Το Έργο, συνολικού προϋπολογισμού €15,9 εκ., υλοποιείται από τη Διεύθυνση Μέσης Τεχνικής και Επαγγελματικής Εκπαίδευσης και Κατάρτισης (ΜΤΕΕΚ) του Υπουργείου Παιδείας και Πολιτισμού (ΥΠΠ) και έχει ως στόχο την εξασφάλιση ενός ολοκληρωμένου, ελκυστικού, ευέλικτου και υψηλής ποιότητας συστήματος Τεχνικής και Επαγγελματικής Εκπαίδευσης και Κατάρτισης, που να ανταποκρίνεται στις ανάγκες της κυπριακής οικονομίας και κοινωνίας, όπως προκύπτουν μέσα από το συνεχώς μεταβαλλόμενο τοπικό και διεθνές οικονομικό και τεχνολογικό περιβάλλον.

Το έργο αποσκοπεί στην ανάπτυξη των υποδομών που στηρίζουν τους πέντε θεσμούς που αποτελούν τους κύριους πυλώνες της Τεχνικής Εκπαίδευσης, ήτοι τη Μέση Τεχνική και Επαγγελματική Εκπαίδευση (κανονική πρωινή φοίτηση), τη Νέα Σύγχρονη Μαθητεία, τις Εσπερινές Τεχνικές Σχολές (σχολεία δεύτερης ευκαιρίας επιπέδου ΜΤΕΕ), τα Απογευματινά και Βραδινά Τμήματα Τεχνικών Σχολών και τα Μεταλυκειακά Ινστιτούτα Επαγγελματικής Εκπαίδευσης και Κατάρτισης (ΜΙΕΕΚ).

Οι ενισχυόμενες ενδεικτικές δράσεις αφορούν στην:

- αναβάθμιση και βελτίωση του περιεχομένου της τεχνικής εκπαίδευσης (συγγραφή νέων Αναλυτικών Προγραμμάτων Σπουδών με βάση το Ευρωπαϊκό Σύστημα Πιστωτικών Μονάδων, εισαγωγή επιπρόσθετων ημερών διδασκαλίας κατά περίπτωση, επιμορφώσεις εκπαιδευτικών, εξωτερική πιστοποίηση των προσόντων μαθητών και σπουδαστών, ενίσχυση κινήτρων στους μαθητές για ενδοεπιχειρησιακή κατάρτιση κοκ.)
- Αγορά υπηρεσιών από ειδικούς, για διδασκαλία σε νέους κλάδους των ΜΙΕΕΚ και από Ψυχολόγους και Σύμβουλους Επαγγελματικής Αγωγής για τους μαθητές της ΝΣΜ
- Ενίσχυση ΜΙΕΕΚ με Διευθυντικό προσωπικό και Βοηθούς Εργαστηρίων

Σε φάση ολοκλήρωσης βρίσκεται η ανάπτυξη των αναλυτικών προγραμμάτων σπουδών και σε ανάπτυξη βρίσκονται οι λοιπές πρόνοιες του έργου (νέοι κλάδοι σπουδών, λειτουργία Μονάδας Διαχείρισης, διδασκαλία στα ΜΙΕΕΚ, επιπρόσθετη μέρα διδασκαλίας στην πρωινή φοίτηση της ΜΤΕΕΚ, Συμβουλευτική και Επαγγελματική Αγωγή/Υπηρεσίες εκπαιδευτικής και ψυχολογικής αξιολόγησης, συμβουλευτικής και υποστήριξης στους μαθητές της Νέας Σύγχρονης Μαθητείας κοκ). Στη νέα εκπαιδευτική περίοδο αναμένεται η ενίσχυση των ΜΙΕΕΚ με Βοηθούς Εργαστηρίων (σχετική προκήρυξη δημοσιεύθηκε το 2018), ενώ η έναρξη των δραστηριοτήτων για το Διευθυντικό τους προσωπικό αναμένεται τον Σεπτέμβριο του 2019.

Οι πιστοποιημένες δαπάνες του έργου στο τέλος του 2018 ανέρχονταν στα €5,24 εκ. (32,99% του προϋπολογισμού του έργου).

**Ε.Π.10.4: Βελτίωση της συνάφειας των συστημάτων εκπαίδευσης και κατάρτισης με την αγορά εργασίας, τη διευκόλυνση της μετάβασης από την εκπαίδευση στη εργασία και της βελτίωσης των συστημάτων εκπαίδευσης και κατάρτισης και της ποιότητάς τους, μεταξύ άλλων μέσω μηχανισμών πρόβλεψης των αναγκών σε δεξιότητες, την προσαρμογή των προγραμμάτων σπουδών και την καθιέρωση και ανάπτυξη συστημάτων μάθησης με βάση την εργασία, συμπεριλαμβανομένων διττών συστημάτων μάθησης και μαθητείας**

**Ε.Σ.10.4.2: Καλύτερη σύνδεση του εκπαιδευτικού συστήματος με την αγορά εργασίας κυρίως μέσω τοποθέτησης φοιτητών σε επιχειρήσεις για πρακτική άσκηση**

Στο πλαίσιο εξυπηρέτησης του Ειδικού Στόχου 10.4.2 ενεργοποιήθηκε και έχει ήδη ενταχθεί ένα (1) έργο Δημόσιας Σύμβασης

**Λειτουργία Γραφείων Διασύνδεσης των Πανεπιστημίων με την Αγορά Εργασίας (κωδ. 22780)**

Το έργο ενεργοποιήθηκε στις αρχές του 2017 με την Πρόσκληση ΕΠ2/4.10.4.2/1/02.2017. Η επιλέξιμη δημόσια δαπάνη του έργου που έχει ως Δικαιούχο το Πανεπιστήμιο Κύπρου ανέρχεται στα €7,1 εκατ..

Στόχος του έργου είναι να ενισχύσει το υφιστάμενο πλαίσιο οργάνωσης και λειτουργίας των Γραφείων Διασύνδεσης (ΓΔ), και παράλληλα να συμβάλει στην προσπάθεια περαιτέρω βελτίωσης της σύνδεσης της Πανεπιστημιακής κοινότητας με την αγορά εργασίας και τις πραγματικές τις ανάγκες. Το Έργο περιλαμβάνει εκτός από την ανάπτυξη μεθοδολογικών εργαλείων, τη στελέχωση και λειτουργία των Γραφείων Διασύνδεσης, τοποθετήσεις φοιτητών σε επιχειρήσεις για πρακτική εμπειρία, με σκοπό την απόκτηση εργασιακής εμπειρίας, την



αναδιάρθρωση των προγραμμάτων σπουδών των Πανεπιστημίων με εισαγωγή της πρακτικής εξάσκησης και άλλες υποστηρικτικές ενέργειες.

Στο Έργο συμμετέχουν όλα τα Πανεπιστήμια που λειτουργούν στην Κυπριακή Δημοκρατία (τρία Δημόσια και πέντε Ιδιωτικά) με συντονιστικό ίδρυμα το Πανεπιστήμιο Κύπρου.

Το έργο εξακολουθεί να υλοποιείται με αργούς ρυθμούς καθώς μέχρι τις 31/12/2018 είχαν αναληφθεί νομικές δεσμεύσεις χαμηλού ύψους (€1,88 εκ. ή το 26,36% του προϋπολογισμού του έργου), ενώ εξαιρετικά χαμηλός παραμένει και ο βαθμός απορρόφησης των πόρων (πιστοποιημένες δαπάνες που αντιστοιχούν στο 3,66% του προϋπολογισμού του).

**Ε.Π.11.1: Επένδυση στη θεσμική ικανότητα των δημοσίων αρχών και στην αποτελεσματικότητα της δημόσιας διοίκησης και των δημοσίων υπηρεσιών σε εθνικό, περιφερειακό και τοπικό επίπεδο με στόχο τις μεταρρυθμίσεις, την καλύτερη κανονιστική ρύθμιση και την ορθή διακυβέρνηση**

**Ε.Σ.11.1.1: Ορθολογική διαχείριση των επιδομάτων πρόνοιας μέσω δημιουργίας κεντρικής Υπηρεσίας διαχείρισης**

Στο πλαίσιο εξυπηρέτησης του Ειδικού Στόχου 11.1.1 ενεργοποιήθηκαν **δύο (2) έργα Δημοσίων Συμβάσεων**, μέσω της έκδοσης στις αρχές του 2017 της Πρόσκλησης ΕΠ2/4.11.1.1/1/02.2017 προϋπολογισμού €4,5 εκατ.

**Δημιουργία Κεντρικής Υπηρεσίας Διαχείρισης Επιδομάτων Πρόνοιας (κωδ. 22960)**

Το έργο, προϋπολογισμού €12,14 εκ., έχει ξεκινήσει να υλοποιείται από το 2014 με την στήριξη εθνικών πόρων, με την έναρξη της ισχύος του περί Ελάχιστου Εγγυημένου Εισοδήματος και γενικότερα περί Κοινωνικών Παροχών Νόμου.

Το έργο αποσκοπεί στη διευκόλυνση της απρόσκοπτης λειτουργίας της ΥΔΕΠ και στην αναβάθμιση του επιπέδου των παρεχόμενων υπηρεσιών της προς τους πολίτες και στην επίτευξη της απαραίτητης συνέργειας και συντονισμού στην παροχή των επιδομάτων μέσω της δημιουργίας Ενιαίου Μητρώου Δικαιούχων, γεγονός που θα οδηγήσει στον εξορθολογισμό των κοινωνικών παροχών και στην παροχή στο Υπουργείο αξιόπιστης πληροφόρησης για σκοπούς διαμόρφωσης της επιδοματικής πολιτικής του κράτους.

Το έργο υλοποιείται με τη χρήση Απλουστευμένων Επιλογών Κόστους και περιλαμβάνει και αφορά στην ενίσχυση της διοικητικής ικανότητας της Υπηρεσίας Διαχείρισης Επιδομάτων Πρόνοιας περιλαμβανομένης της αγοράς υπηρεσιών όπως προσωπικό, κατάρτισης,

πληροφορικής, λογιστικής υποστήριξης, ελέγχου και τεχνικής υποστήριξης, με απώτερο στόχο τη γρηγορότερη και αποτελεσματικότερη λειτουργία της.

Μέχρι την 31/12/2018 ο συνολικός αριθμός των αιτήσεων καταβολής επιδομάτων που διεκπεραιώθηκαν ανέρχεται στις 208.526 (86,61% του στόχου του έργου), ενώ οι πιστοποιημένες δαπάνες του έργου ανέρχονται στα €8,14 εκ. (67,04% του προϋπολογισμού του έργου).

**Ε.Π.11.1:** Επένδυση στη θεσμική ικανότητα των δημοσίων αρχών και στην αποτελεσματικότητα της δημόσιας διοίκησης και των δημοσίων υπηρεσιών σε εθνικό, περιφερειακό και τοπικό επίπεδο με στόχο τις μεταρρυθμίσεις, την καλύτερη κανονιστική ρύθμιση και την ορθή διακυβέρνηση

**Ε.Σ.11.1.2:** Αποτύπωση των αναγκών μεταρρύθμισης της Δημόσιας Υπηρεσίας, μέσω εκπόνησης εξειδικευμένων μελετών, και εκπαίδευση δημοσίων λειτουργών για την εφαρμογή διοικητικών αλλαγών.

Στο πλαίσιο εξυπηρέτησης του Ειδικού Στόχου 11.1.2 ενεργοποιήθηκε και έχει ενταχθεί το ακόλουθο έργο (Δημόσια Σύμβαση)

**Μαθησιακή Υποστήριξη της Εφαρμογής Διοικητικών Αλλαγών στη Δημόσια Διοίκηση (κωδ. 22880)**

Το έργο με Δικαιούχο την Κυπριακή Ακαδημία Δημόσιας Διοίκησης ενεργοποιήθηκε στις αρχές του 2017 με την Πρόσκληση ΕΠ2/4.11.1.2/1/02.2017 και π/υ €2,4 εκατ.

Το έργο αποσκοπεί στην ενίσχυση των δυνατοτήτων των Δημοσίων Λειτουργών με στόχο την εφαρμογή διοικητικών αλλαγών στη δημόσια διοίκηση, στη βάση του Μνημονίου Συναντίληψης, του Σχεδίου Δράσης για τη Μεταρρύθμιση της Δημόσιας Υπηρεσίας, των Μελετών Αναδιάρθρωσης, των Μελετών Εμπειρογνομόνων, σχετικών Νόμων, σχετικών Εγκυκλίων και σχετικών διοικητικών αποφάσεων. Ειδικότερα, το έργο επικεντρώνεται στην παροχή μαθησιακής υποστήριξης για την καλύτερη διαχείριση της απόδοσης, την καλύτερη διαχείριση του προσωπικού, την καλύτερη διοίκηση των οργανισμών, και την καλύτερη διαχείριση της αλλαγής στη δημόσια διοίκηση για όσους Οργανισμούς αποφασίσουν να προωθήσουν αλλαγές, με προτεραιότητα στους Οργανισμούς που εξυπηρετούν τον πολίτη και τις ευάλωτες ομάδες του πληθυσμού, καθώς και στους Οργανισμούς που θα εφαρμόσουν το Κοινό Πλαίσιο Αξιολόγησης (CAF).

Μέχρι το τέλος του 2018 το έργο παρουσίαζε περιορισμένη πρόοδο υλοποίησης (μελέτες αναδιάρθρωσης Υπουργείων, έναρξη εργασιών Τεχνικού Συμβούλου και εκπαιδευτών/καθοδηγητών για την εφαρμογή του CAF), ενώ τον Μάρτιο του 2019 υπεγράφη η σύμβαση για την παροχή υπηρεσιών σχεδιασμού των μαθησιακών δραστηριοτήτων (εκπαίδευση στην τάξη και καθοδήγηση) και αξιολόγησης και υπηρεσίες ανάπτυξης επιλεγμένων στελεχών για διασφάλιση της βιωσιμότητας του Έργου «Μαθησιακή Υποστήριξη της Εφαρμογής Διοικητικών Αλλαγών στη Δημόσια Διοίκηση».

Οι νομικές δεσμεύσεις και οι πιστοποιημένες δαπάνες του έργου παραμένουν σε χαμηλά επίπεδα (27,56% και 23,61% του προϋπολογισμού του έργου αντίστοιχα).

Ε.Π.11.2: Ανάπτυξη ικανοτήτων για όλους τους φορείς που παρέχουν εκπαίδευση, διά βίου μάθηση, κατάρτιση και απασχόληση καθώς και κοινωνικές πολιτικές, μεταξύ άλλων μέσω τομεακών και εδαφικών συμφώνων για κινητοποίηση υπέρ των μεταρρυθμίσεων σε εθνικό, περιφερειακό και τοπικό επίπεδο

Ε.Σ.11.2.1: Αναβάθμιση της ικανότητας των κοινωνικών εταίρων για ορθή συμμετοχή και παρακολούθηση συγχρηματοδοτούμενων Προγραμμάτων

Μέχρι τις 31/12/2017 δεν είχε ενεργοποιηθεί καμία δράση στο πλαίσιο του εν λόγω Ειδικού Στόχου.

### 3.2.5 Άξονας Προτεραιότητας 5 «Τεχνική Υποστήριξη Εφαρμογής ΕΚΤ»

Μέσω των παρεμβάσεων του Άξονα 5 «Τεχνική Υποστήριξη Εφαρμογής ΕΚΤ» επιδιώκεται η ενίσχυση και βελτίωση της διοικητικής ικανότητας που απαιτείται για την εφαρμογή του Επιχειρησιακού Προγράμματος, καθώς και η διαθεσιμότητα των ανθρωπίνων πόρων των Φορέων Διαχείρισης.

Ειδικό Στόχο του Άξονα αποτελεί η «Ενίσχυση της στελέχωσης, διοικητικής οργάνωσης και λειτουργίας των φορέων και των υποστηρικτικών δομών που εμπλέκονται στη διαχείριση, καθώς και υποστήριξη των συστημάτων και των διαδικασιών διαχείρισης και συντονισμού του συνόλου των παρεμβάσεων του Επιχειρησιακού Προγράμματος».

Σε εφαρμογή των προνοιών του Προγράμματος το Δεκέμβριο του 2016 εγκρίθηκε από την Επιτροπή Παρακολούθησης το κοινό Σχέδιο Δράσης Τεχνικής Βοήθειας των Επιχειρησιακών Προγραμμάτων «Ανταγωνιστικότητα και Αειφόρος Ανάπτυξη» και «Απασχόληση, Ανθρώπινοι Πόροι και Κοινωνική Συνοχή» 2014-2020.

Στη βάση αυτού του Σχεδίου ενεργοποιήθηκε τον Ιούλιο του 2017 μέσω της Πρόσκλησης ΕΠ2/5...1/1/07.2017 το έργο (Δημόσια Σύμβαση) με τίτλο «Τεχνική Υποστήριξη Εφαρμογής / ΕΚΤ» με π/υ €3,88 εκατ. και Δικαιούχο το Τμήμα Εργασίας του Υπουργείου Εργασίας, Πρόνοιας και Κοινωνικών Ασφαλίσεων.

Το έργο αφορά στην τεχνική υποστήριξη της εφαρμογής των Σχεδίων Χορηγιών που υλοποιούνται από το Τμήμα Εργασίας και καλύπτει δαπάνες που προκύπτουν από το ρόλο του ως Ενδιάμεσου Φορέα (στελέχωση, ανάπτυξη εφαρμογής λογισμικού συστήματος, δράσεις δημοσιότητας, μίσθωση υπηρεσιών – αξιολογήσεις Σχεδίων, οδοιπορικά, αναλώσιμα κοκ.).

Η χρηματοοικονομική πορεία υλοποίησης του έργου και συνολικά του Άξονα Προτεραιότητας 5, που αποτυπώνεται στον Πίνακα 18 που ακολουθεί, είναι ικανοποιητική, με τις πιστοποιημένες μέχρι 31/12/2018 δαπάνες να ανέρχονται στα €1,31 εκ., που αντιστοιχούν στο 77,69% των πόρων του Άξονα ή το 33,82% του προϋπολογισμού του ενταγμένου έργου.

Ανάλογη είναι και η πρόοδος του φυσικού αντικείμενου του έργου.

Σημειώνεται ότι, οι λοιπές ανάγκες Τεχνικής Βοήθειας του Επιχειρησιακού Προγράμματος θα υποστηριχθούν από πόρους Τεχνικής Βοήθειας των άλλων Ταμείων και ειδικότερα από το Ταμείο Συνοχής.

ΠΙΝΑΚΑΣ 18: Χρηματοοικονομική πορεία υλοποίησης του Άξονα Προτεραιότητας 5 έως 31/12/2018

Ε.Π. «ΑΠΑΣΧΟΛΗΣΗ, ΑΝΘΡΩΠΙΝΟΙ ΠΟΡΟΙ ΚΑΙ ΚΟΙΝΩΝΙΚΗ ΣΥΝΟΧΗ»		Συνολική Χρημ/ση (Δ.Δ.)	Π/Υ Προσκλήσεων	Δημ. Δαπάνη Ενταγμένων ΤΔΕ	Δημόσιο επιλέξιμο κόστος ενταγμένων πράξεων	Νομικές Δεσμεύσεις	Επικυρωμένες Δαπάνες
<b>ΣΥΝΟΛΟ Ε.Π.</b>		<b>173.953.381 €</b>	<b>184.419.719,97 €</b>	<b>193.168.530 €</b>	<b>182.934.754,50 €</b>	<b>136.753.234,39 €</b>	<b>79.024.596,82 €</b>
<b>Α.Π.5: ΤΕΧΝΙΚΗ ΥΠΟΣΤΗΡΙΞΗ ΕΦΑΡΜΟΓΗΣ ΕΚΤ</b>	Χρημ/κή βαρύτητα Α.Π.: 0,97%	1.686.926,00 €	1.700.000,00 €	3.875.324,94 €	3.875.324,94 €	3.269.615,31 €	1.310.641,00 €
% σε σχέση με τη συνολική χρηματοδότηση του Α.Π.			<b>100,78%</b>		<b>229,73%</b>	<b>193,82%</b>	<b>77,69%</b>
% σε σχέση με τη συνολική χρηματοδότηση του Ε.Π.			<b>0,98%</b>		<b>2,23%</b>	<b>1,88%</b>	<b>0,75%</b>
Σχέδια Χορηγιών			-	-	-	-	-
Έργα Δημοσίων Συμβάσεων			1.700.000,00 €	3.875.324,94 €	3.875.324,94 €	3.269.615,31 €	1.310.641,00 €

### 3.3 ΠΡΟΟΔΟΣ ΥΛΟΠΟΙΗΣΗΣ ΑΝΑ ΘΕΜΑΤΙΚΟ ΣΤΟΧΟ ΚΑΙ ΚΑΤΗΓΟΡΙΑ ΠΑΡΕΜΒΑΣΗΣ

Στην ενότητα που ακολουθεί γίνεται ανάλυση της πορείας υλοποίησης του Επιχειρησιακού Προγράμματος ανά **Θεματικό Στόχο** και **Κατηγορία Παρέμβασης**, με ημερομηνία αναφοράς την 31/12/2018.

#### 3.3.1 Πρόοδος υλοποίησης ανά Θεματικό Στόχο

Η χρηματοδοτική βαρύτητα των τεσσάρων Θεματικών Στόχων της Πολιτικής Συνοχής που υποστηρίζονται μέσω του παρόντος Επιχειρησιακού Προγράμματος (βλ. Ενότητα 2.2) αποτυπώνει ταυτόχρονα και την ιεράρχηση των αναπτυξιακών προτεραιοτήτων της χώρας σε ότι αφορά την αγορά εργασίας, την κοινωνική πολιτική, την εκπαίδευση και τη δημόσια διοίκηση. Ειδικότερα, η στρατηγική του Ε.Π., ακόμα και μετά την τελευταία τροποποίηση (Οκτώβριος 2018) εξακολουθεί να επικεντρώνεται κατά κύριο λόγο στον τομέα της απασχόλησης, καθώς η βαθεία και παρατεταμένη ύφεση, καθώς και η μεγάλη συρρίκνωση της Κυπριακής Οικονομίας την περίοδο 2010-2015, είχε σημαντικό αντίκτυπο στα ποσοστά της απασχόλησης και της ανεργίας, ειδικά σε ευπαθείς ομάδες του πληθυσμού όπως οι νέοι και οι γυναίκες.

Η κατανομή του **41,49%** των συνολικών πόρων του Προγράμματος (μη περιλαμβανομένων των πόρων της Τεχνικής Βοήθειας) στο **Θεματικό Στόχο 8 «Πρώθηση της Απασχόλησης και υποστήριξη της κινητικότητας της εργασίας»** εξυπηρετεί την ανάγκη για μείωση της ανεργίας με έμφαση στους νέους και τους μακροχρόνια άνεργους, την αύξηση της απασχόλησης, την ισότιμη πρόσβαση στην αγορά εργασίας για όλους, καθώς και τη δημιουργία νέων βιώσιμων θέσεων εργασίας με έμφαση σε τομείς που η χώρα έχει ανταγωνιστικό πλεονέκτημα ή έχουν υψηλή προστιθέμενη αξία. Επίσης, εξυπηρετεί την ανάγκη λήψης διαρθρωτικών μέσο-μακροπρόθεσμων μέτρων για την απασχόληση που περιλαμβάνουν την αναμόρφωση των ενεργητικών πολιτικών απασχόλησης, τον εκσυγχρονισμό/ενίσχυση των θεσμών της αγοράς εργασίας (με έμφαση στη ΔΥΑ) και την ενίσχυση των διαδικασιών διακρατικής κινητικότητας, μέσω της αναμορφωμένης λειτουργίας του Δικτύου EURES.

Σημειώνεται ότι ως αποτέλεσμα των μεταρρυθμιστικών πολιτικών και των στοχευμένων μέτρων ενεργητικών πολιτικών απασχόλησης που προωθήθηκαν από την Κυπριακή Δημοκρατία στο πλαίσιο του Προγράμματος Δημοσιονομικής Εξυγίανσης και των μέτρων που εφαρμόστηκαν στο

πλαίσιο του Μνημονίου Συναντίληψης και Επιχειρησιακού Προγράμματος Απασχόληση, Ανθρώπινοι Πόροι και Κοινωνική Συνοχή, οι συνθήκες στην αγορά εργασίας βελτιώθηκαν σημαντικά. Ειδικότερα, σε συνέχεια των θετικών εξελίξεων στην αγορά εργασίας την περίοδο 2019-2017, το 2018 παρατηρείται σημαντική αύξηση στην απασχόληση (57,2%), περαιτέρω αποκλιμάκωση των επιπέδων ανεργίας (8,4%), μείωση του ποσοστού ανεργίας στους νέους (20,2%) και της μακροπρόθεσμης ανεργίας (31,7% του συνόλου της ανεργίας).

Παρόλα αυτά, η συνολική ανεργία και η ανεργία των νέων παραμένει σε επίπεδα υψηλότερα του ευρωπαϊκού μέσου όρου, το ποσοστό των νέων εκτός εκπαίδευσης, απασχόλησης ή κατάρτισης εξακολουθεί να είναι ένα από τα υψηλότερα στην ΕΕ, ενώ το ποσοστό των υποαπασχολούμενων εργαζομένων μερικής απασχόλησης παραμένει σχετικά υψηλό.

Τα παραπάνω καταδεικνύουν ότι η στρατηγική του Προγράμματος για την επικέντρωση στον τομέα της απασχόλησης, καθώς την αξιοποίηση των πρόσθετων πόρων της Τεχνικής Αναπροσαρμογής του Δημοσιονομικού Πλαισίου για το ΕΚΤ και την ΠΑΝ για την περαιτέρω στήριξη παρεμβάσεων μέσω του Προγράμματος υπέρ πρωτίστως της απασχόλησης των νέων και δευτερευόντως των ατόμων που πλήττονται από τη φτώχεια και τον κοινωνικό αποκλεισμό, εξακολουθεί να είναι επίκαιρη και επιβεβλημένη.

Για την κάλυψη των αναγκών που σχετίζονται με την ενίσχυση της κοινωνικής συνοχής και της ενεργού ένταξης ευπαθών ομάδων του πληθυσμού, την αύξηση της απασχόλησης των ομάδων υψηλού κινδύνου φτώχειας (και μέσω της κοινωνικής επιχειρηματικότητας), και τη μείωση των ατόμων που κινδυνεύουν από φτώχεια και κοινωνικό αποκλεισμό το Πρόγραμμα αξιοποιεί τους πόρους του **Θεματικού Στόχου 9 «Πρώθηση της Κοινωνικής Ένταξης και καταπολέμησης της Φτώχειας και των διακρίσεων».**

Η ισχυρή οικονομική ανάπτυξη που παρατηρείται τα τελευταία έτη επέτρεψε την κατανομή σημαντικών πρόσθετων πόρων για την περαιτέρω στήριξη των πολιτικών κοινωνικής πρόνοιας και κοινωνικής ευημερίας, στο πλαίσιο των οποίων προβλέπεται η προώθηση μέτρων ενίσχυσης της απασχόλησης και κοινωνικής προστασίας των ευπαθών κοινωνικά ομάδων του πληθυσμού. Στον Θεματικό Στόχο 9, μετά και την τελευταία αναθεώρηση του Προγράμματος (Οκτώβριος 2018), κατανέμεται το 36,53% των συνολικών πόρων του (δεύτερος σε χρηματοδοτική βαρύτητα Άξονας του ΕΠ).

Επίσης, η κατανομή περίπου του 11,50% των πόρων του ΕΠ στο **Θεματικό Στόχο 10 «Επένδυση στην εκπαίδευση, κατάρτιση και επαγγελματική κατάρτιση για την απόκτηση δεξιοτήτων και τη διά βίου μάθηση»** καταδεικνύει τις ιδιαίτερες προκλήσεις που αντιμετωπίζει ο τομέας της

εκπαίδευσης με την κυριότερη να αφορά την ανεπάρκεια της διασύνδεσης του εκπαιδευτικού συστήματος και της δια βίου μάθησης με την αγορά εργασίας. Συνεπώς, μέσω του Θ.Σ. 10 εξυπηρετείται η ανάγκη τόσο της βελτίωσης του εκπαιδευτικού συστήματος, κυρίως όσον αφορά την Τεχνική και Επαγγελματική Εκπαίδευση, συμπεριλαμβανομένης της Μαθητείας, όσο και της περαιτέρω σύνδεσης του με την αγορά εργασίας με την αντιστοίχιση ανάμεσα σε δεξιότητες και στην πραγματική οικονομία. Επίσης, εξυπηρετείται η ανάγκη για τη βελτίωση και την πιστοποίηση των δεξιοτήτων του εργατικού δυναμικού, με σκοπό την ενίσχυση της επαγγελματικής του κινητικότητας, δεδομένων και των συνθηκών της οικονομικής συγκυρίας, προς δραστηριότητες με υψηλό δυναμικό ανάπτυξης και υψηλή προστιθέμενη αξία.

Τέλος, ένα μικρότερο ποσοστό της τάξης του 9,51% των πόρων του ΕΠ κατανέμεται στο **Θεματικό Στόχο 11 «Ενίσχυση της θεσμικής ικανότητας των δημόσιων αρχών και των ενδιαφερομένων φορέων και της αποτελεσματικής δημόσιας διοίκησης»** για την στήριξη μιας ευρύτερης μεταρρυθμιστικής προσπάθειας για τον εκσυγχρονισμό/αναδιάρθρωση της δημόσιας διοίκησης, με σκοπό την αντιμετώπιση των προκλήσεων που αντιμετωπίζει τα τελευταία χρόνια και οι οποίες συνδέονται σε κάποιο βαθμό και με τις δημοσιονομικές συνθήκες και τα μέτρα που λήφθηκαν για την αντιμετώπιση της οικονομικής κρίσης. Στην προσπάθεια αυτή περιλαμβάνεται μεταξύ άλλων η βελτίωση των γνώσεων των δημόσιων λειτουργών καθώς και η ανάπτυξη της διοικητικής ικανότητας των κοινωνικών και οικονομικών εταίρων.

Η συνολική χρηματοοικονομική πρόοδος του Επιχειρησιακού Προγράμματος, με βάση τους κατανεμημένους πόρους των Θεματικών Στόχων αποτυπώνεται στον Πίνακα 19 και το Διάγραμμα 9 που ακολουθούν.

Ειδικότερα η ανά Θεματικό Στόχο χρηματοοικονομική πρόοδος έχει ως εξής:

➤ **Θεματικός Στόχος 8: Προώθηση της βιώσιμης και ποιοτικής απασχόλησης και υποστήριξης της κινητικότητας των εργαζομένων**

Στον Θεματικό Στόχο 8 εντοπίζεται ενεργοποίηση του συνόλου των προγραμματικών του πόρων, που αναφέρονται στις παρεμβάσεις της ΠΑΝ (113,39%) και σχεδόν το σύνολο των πόρων που χρηματοδοτούνται αμιγώς από το ΕΚΤ (97,90%). Συνολικά **ικανοποιητικός κρίνεται ο βαθμός ενεργοποίησης των συνολικών του πόρων (106,37%)**.

Σημειώνεται ότι για τη χρηματοδότηση του συνόλου των προβλεπόμενων στο ΕΠ ενδεικτικών Κατηγοριών Δράσεων παρεμβάσεων του Θεματικού Στόχου απαιτείται πρόσθετη ενεργοποίηση πόρων, που είναι προγραμματισμένη για το 2019.

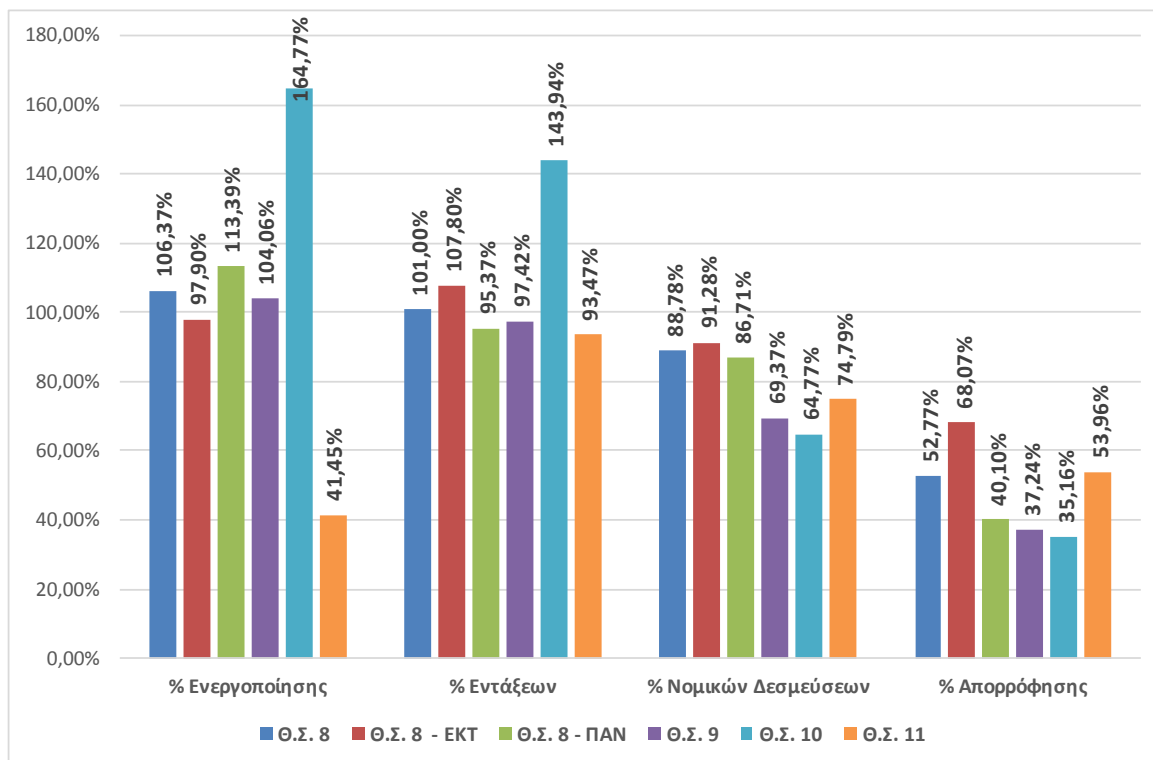


ΠΙΝΑΚΑΣ 19: Χρηματοοικονομική πορεία υλοποίησης του Επιχειρησιακού Προγράμματος ανά Θεματικό Στόχο έως 31/12/2018

ΘΕΜΑΤΙΚΟΙ ΣΤΟΧΟΙ ΣΤΡΑΤΗΓΙΚΗΣ “ΕΥΡΩΠΗ 2020” / Ε.Π. «ΑΠΑΣΧΟΛΗΣΗ, ΑΝΘΡΩΠΙΝΟΙ ΠΟΡΟΙ ΚΑΙ ΚΟΙΝΩΝΙΚΗ ΣΥΝΟΧΗ»	Συνολική Χρημ/ση (Δ.Δ.)	Π/Υ Προσκλήσεων	Δημόσιο επιλέξιμο κόστος ενταγμένων πράξεων	Νομικές Δεσμεύσεις	Επικυρωμένες Δαπάνες
<b>ΣΥΝΟΛΟ Ε.Π.</b>	<b>173.953.381 €</b>	<b>117.166.707 €</b>	<b>36.139.987 €</b>	<b>14.803.072 €</b>	<b>21.491.651 €</b>
<b>Θ.Σ.8:</b> Προώθηση της βιώσιμης και ποιοτικής απασχόλησης και υποστήριξης της κινητικότητας των εργαζομένων	72.177.729,00 €	76.776.189,97 €	72.901.115,77 €	64.077.989,87 €	38.090.904,24 €
<i>Ευρωπαϊκό Κοινωνικό Ταμείο</i>	32.016.274,64 €	35.255.803,43 €	29.851.346,38 €	22.262.194,75 €	32.016.274,64 €
<i>Πρωτοβουλία Απασχόλησης Νέων<sup>15</sup></i>	44.759.915,33 €	37.645.309,23 €	34.226.643,49 €	15.828.709,49 €	44.759.915,33 €
<b>Θ.Σ.9:</b> Προώθηση της Κοινωνικής Ένταξης και καταπολέμησης της Φτώχειας και των διακρίσεων	66.135.294,00 €	61.914.757,47 €	44.085.143,78 €	23.669.047,00 €	66.135.294,00 €
<b>Θ.Σ.10:</b> Επένδυση στην εκπαίδευση, κατάρτιση και επαγγελματική κατάρτιση για την απόκτηση δεξιοτήτων και τη διά βίου μάθηση	32.954.118,00 €	28.787.260,00 €	12.954.341,88 €	7.032.046,67 €	32.954.118,00 €
<b>Θ.Σ.11:</b> Ενίσχυση της θεσμικής ικανότητας των δημόσιων αρχών και των ενδιαφερομένων φορέων και της αποτελεσματικής δημόσιας διοίκησης	6.854.118,00 €	15.456.295,00 €	12.366.143,55 €	8.921.957,91 €	6.854.118,00 €

<sup>15</sup> Περιλαμβάνει και την αντίστοιχη στήριξη από το ΕΚΤ

**ΔΙΑΓΡΑΜΜΑ 9: Χρηματοοικονομική πρόοδος Ε.Π. ανά Θεματικό Στόχο (% επί των προγραμματικών πόρων)**



Στο πλαίσιο του Θεματικού Στόχου 8 έχουν ενταχθεί συνολικά 4.488 έργα (εκ των οποίων 11 αφορούν σε έργα Δημοσίων Συμβάσεων) δημόσιας επιλέξιμης δαπάνης ύψους €79,9 εκ., με αποτέλεσμα να παρατηρείται μικρή υπερδέσμευση των κατανεμημένων στο Θεματικό Στόχων πόρων κατά 1,00%. Ένταξη νέων έργων από την αναμενόμενη ενεργοποίηση των λοιπών Κατηγοριών Δράσεων του Θεματικού Στόχου εντός του 2019 αναμένεται να διευρύνει την υπερδέσμευση, που δεν αναμένεται όμως να δημιουργήσει σημαντική απόκλιση στην προγραμματική χρηματοδοτική κατανομή (αναμένεται 'εξοικονόμηση' πόρων με βάση τους προϋπολογισμούς των ολοκληρωμένων έργων).

Το ύψος των νομικών δεσμεύσεων των ενταγμένων έργων (88,78% του ύψους των προγραμματικών πόρων) κρίνεται απόλυτο ικανοποιητικό βαθμό, ενώ πολύ υψηλός είναι και ο βαθμός απορρόφησης των πόρων του (52,77% - δεύτερη καλύτερη επίδοση μεταξύ όλων των Θεματικών Στόχων).

Η σχετική υστέρηση απορρόφησης των πόρων της ΠΑΝ έναντι αυτών που προέρχονται με την στήριξη αμιγώς από το ΕΚΤ (40,10% έναντι 68,07%) προκύπτει από το γεγονός της πρόσφατης ενίσχυσης των πόρων της ΠΑΝ (Οκτώβριος 2017) με σημαντικού ύψους νέους πόρους.

➤ **Θεματικός Στόχος 9: Προώθηση της Κοινωνικής Ένταξης και καταπολέμησης της Φτώχειας και των διακρίσεων**

Στον Θεματικό Στόχο 9 ομοίως εντοπίζεται **ικανοποιητική ενεργοποίηση των προγραμματικών του πόρων (104,06%)**.

Στο πλαίσιο του Θεματικού Στόχου 9 **έχουν ενταχθεί συνολικά 1.126 έργα** (εκ των οποίων 5 αφορούν σε έργα Δημοσίων Συμβάσεων) δημόσιας επιλέξιμης δαπάνης ύψους €66,16 εκ., που αντιστοιχεί στο **97,42% των προγραμματικών του πόρων**.

Ο **βαθμός των νομικών δεσμεύσεων και της απορρόφησης** των πόρων του Θεματικού Στόχου **κινούνται σε σχετικά ικανοποιητικά επίπεδα (69,37% και 37,24%)**, αλλά υπολείπονται του μέσου όρου του Προγράμματος.

➤ **Θεματικός Στόχος 10: Επένδυση στην εκπαίδευση, κατάρτιση και επαγγελματική κατάρτιση για την απόκτηση δεξιοτήτων και τη διά βίου μάθηση**

Στον Θεματικό Στόχο 10 εντοπίζεται **υψηλός βαθμός ενεργοποίησης των προγραμματικών του πόρων και εντάξεων (164,77% και 143,94%)**.

Στο πλαίσιο του Θεματικού Στόχου 10 **έχουν ενταχθεί συνολικά 4 έργα** Δημοσίων Συμβάσεων. Στον Θεματικό Στόχο εντοπίζεται συγκριτικά η μεγαλύτερη υστέρηση στην ωρίμανση και υλοποίηση των χρηματοδοτούμενων παρεμβάσεων, με αποτέλεσμα να **παρουσιάζει τις χαμηλότερες επιδόσεις, μεταξύ όλων των Θεματικών Στόχων, στο βαθμό των νομικών δεσμεύσεων και της απορρόφησης των πόρων του (64,77% και 35,16% αντίστοιχα)**.

➤ **Θεματικός Στόχος 11: Ενίσχυση της θεσμικής ικανότητας των δημοσίων αρχών και των ενδιαφερομένων φορέων και της αποτελεσματικής δημόσιας διοίκησης**

Στον Θεματικό Στόχο 11 έχουν ενταχθεί δύο (2) έργα Δημοσίων Συμβάσεων, επιλέξιμης Δημόσιας Δαπάνης ύψους €15,46 εκ. (93,47% των πόρων του Θεματικού Στόχου). Παρά τον **υψηλό βαθμό απορρόφησης των πόρων του (53,96%)**, εξακολουθούν να είναι **ανενεργές οι παρεμβάσεις αναβάθμισης της ικανότητας των κοινωνικών εταίρων** για ορθή συμμετοχή και παρακολούθηση συγχρηματοδοτούμενων Προγραμμάτων.

Οι Πίνακες που ακολουθούν απεικονίζουν την κατανομή των ενεργοποιημένων δράσεων ανά Θεματικό Στόχο του Προγράμματος.

**ΠΙΝΑΚΑΣ 20: Πρόοδος του Θ.Σ.8 «Πρώθηση της βιώσιμης και ποιοτικής απασχόλησης και υποστήριξης της κινητικότητας των εργαζομένων»**

Ε.Π. «ΑΠΑΣΧΟΛΗΣΗ, ΑΝΘΡΩΠΙΝΟΙ ΠΟΡΟΙ ΚΑΙ ΚΟΙΝΩΝΙΚΗ ΣΥΝΟΧΗ»	Είδος Σύμβασης	Π/Υ Προσκλήσεων	Αριθμός ενταγμένων έργων	Δημόσιο επιλέξιμο κόστος ενταγμένων πράξεων	Νομικές Δεσμεύσεις	Επικυρωμένες Δαπάνες
<b>ΣΥΝΟΛΟ Ε.Π.</b>		184.419.719,97 €	5.621	182.934.754,50 €	136.753.234,39 €	79.024.596,82 €
<b>Θ.Σ.8: ΠΡΟΩΘΗΣΗ ΤΗΣ ΒΙΩΣΙΜΗΣ ΚΑΙ ΠΟΙΟΤΙΚΗΣ ΑΠΑΣΧΟΛΗΣΗΣ ΚΑΙ ΥΠΟΣΤΗΡΙΞΗΣ ΤΗΣ ΚΙΝΗΤΙΚΟΤΗΤΑΣ ΤΩΝ ΕΡΓΑΖΟΜΕΝΩΝ</b>		76.776.189,97 €	4.488	72.901.115,77 €	64.077.989,87 €	38.090.904,24 €
<b>Θ.Σ.8: ΠΡΟΩΘΗΣΗ ΤΗΣ ΒΙΩΣΙΜΗΣ ΚΑΙ ΠΟΙΟΤΙΚΗΣ ΑΠΑΣΧΟΛΗΣΗΣ ΚΑΙ ΥΠΟΣΤΗΡΙΞΗΣ ΤΗΣ ΚΙΝΗΤΙΚΟΤΗΤΑΣ ΤΩΝ ΕΡΓΑΖΟΜΕΝΩΝ - ΕΚΤ</b>		32.016.274,64 €	2.456	35.255.803,43 €	29.851.346,38 €	22.262.194,75 €
Σχέδιο επιδότησης της πρακτικής κατάρτισης συνδυασμένης με επιδότηση της εργοδότησης σε εργοδότες του λιανικού εμπορίου που εργοδοτούν 1-49 άτομα	Σχέδιο Χορηγιών	92.730 €	44	130.112,74 €	130.112,74 €	92.730 €
Σχέδιο Παροχής Κινήτρων για την Εργοδότηση Ανέργων	Σχέδιο Χορηγιών	10.768.872 €	2.405	13.335.510,69 €	13.335.510,69 €	10.768.872,00 €
Περαιτέρω Ενίσχυση και Εκσυγχρονισμός της Δημόσιας Υπηρεσίας Απασχόλησης	Δημόσια Σύμβαση	5.750.000 €	1	5.462.543,00 €	4.220.224,92 €	2.698.615,44 €
Σύμπραξη με τα ιδιωτικά γραφεία εξεύρεσης εργασίας (IGEE) για προώθηση της απασχόλησης	Δημόσια Σύμβαση	500.000 €	1	500.000 €	15.000 €	0,00 €
Επέκταση της λειτουργίας του δικτύου EURES στην Κύπρο	Δημόσια Σύμβαση	576.000 €	1	553.244,60 €	553.244,60 €	327.582,96 €
Σύσταση Ενιαίας Υπηρεσίας Επιθεώρησης Εργασίας	Δημόσια Σύμβαση	5.994.600 €	1	6.431.058,97 €	3.081.185,55 €	914.521,79 €
Υγιείς Εργασιακές Σχέσεις - Σύγχρονες Επιχειρήσεις, Φάση Β'	Δημόσια Σύμβαση	2.000.000 €	1	2.000.000 €	2.034.365,02 €	1.299.255,92 €
Τοποθέτηση Ανέργων Νέων Πτυχιούχων για Απόκτηση Εργασιακής Πείρας σε Επιχειρήσεις/ Οργανισμούς - ΣΤΑΠ	Δημόσια Σύμβαση	6.034.072,64 €	1	6.427.497,90 €	6.073.039,54 €	6.034.072,64 €
Κέντρα Επιχειρηματικής Ανάπτυξης των Νέων	Δημόσια Σύμβαση	300.000,00 €	1	415.838,64 €	408.663,32 €	126.544,00 €

Ε.Π. «ΑΠΑΣΧΟΛΗΣΗ, ΑΝΘΡΩΠΙΝΟΙ ΠΟΡΟΙ ΚΑΙ ΚΟΙΝΩΝΙΚΗ ΣΥΝΟΧΗ»	Είδος Σύμβασης	Π/Υ Προσκλήσεων	Αριθμός ενταγμένων έργων	Δημόσιο επιλέξιμο κόστος ενταγμένων πράξεων	Νομικές Δεσμεύσεις	Επικυρωμένες Δαπάνες
<b>ΣΥΝΟΛΟ Ε.Π.</b>		184.419.719,97 €	5.621	182.934.754,50 €	136.753.234,39 €	79.024.596,82 €
<b>Θ.Σ.8: ΠΡΟΩΘΗΣΗ ΤΗΣ ΒΙΩΣΙΜΗΣ ΚΑΙ ΠΟΙΟΤΙΚΗΣ ΑΠΑΣΧΟΛΗΣΗΣ ΚΑΙ ΥΠΟΣΤΗΡΙΞΗΣ ΤΗΣ ΚΙΝΗΤΙΚΟΤΗΤΑΣ ΤΩΝ ΕΡΓΑΖΟΜΕΝΩΝ - ΠΑΝ</b>		44.759.915,33 €	2.032	37.645.309,23 €	34.226.643,49 €	15.828.709,49 €
Σχέδιο Παροχής Κινήτρων για την εργοδότηση άνεργων νέων μέχρι 25 ετών	Σχέδιο Χορηγιών	9.500.000 €	1.324	6.752.994,28	6.752.994,28	2.674.786,00
Σχέδιο Παροχής Κινήτρων για την εργοδότηση άνεργων νέων 25-29 ετών	Σχέδιο Χορηγιών	9.500.000 €	704	5.467.384,10	5.467.384,10	3.062.792,00
Σχέδιο Τοποθέτησης Άνεργων Νέων Απόφοιτων Γυμνασίων, Λυκείων, Τεχνικών Σχολών και Μεταλυκειακής Εκπαίδευσης μέχρι και Διετούς Διάρκειας για Απόκτηση Εργασιακής Πείρας σε Επιχειρήσεις/ Οργανισμούς - ΣΤΑΔ	Δημόσια Σύμβαση	6.359.915,33 €	1	6.235.381,00 €	6.472.938,84 €	6.359.915,33 €
Συμβουλευτική και Επαγγελματική Καθοδήγηση για άτομα NEETs	Δημόσια Σύμβαση	1.200.000,00 €	1	1.200.000,00 €	1.009.120,00 €	0,00
Έργο παροχής ευκαιριών σε νέους πτυχιούχους Νομικής μέχρι 29 ετών που βρίσκονται εκτός απασχόλησης, εκπαίδευσης ή κατάρτισης για πραγματοποίηση της απαιτούμενης από τον περί Δικηγόρων Νόμο άσκησης	Δημόσια Σύμβαση	12.000.000,00 €	1	11.989.549,85	9.649.304,27 €	3.108.106,66 €
Τοποθέτηση νέων πτυχιούχων Αρχιτεκτονικής/ Πολιτικής Μηχανικής για πραγματοποίηση της απαιτούμενης από τον περί ΕΤΕΚ Νόμο πρακτικής εξάσκησης	Δημόσια Σύμβαση	6.000.000,00 €	1	6.000.000,00	4.874.902,00	623.109,50 €

ΠΙΝΑΚΑΣ 21: Πρόσδος του Θ.Σ.9 «Πρώθηση της Κοινωνικής Ένταξης και καταπολέμησης της Φτώχειας και των διακρίσεων»

Ε.Π. «ΑΠΑΣΧΟΛΗΣΗ, ΑΝΘΡΩΠΙΝΟΙ ΠΟΡΟΙ ΚΑΙ ΚΟΙΝΩΝΙΚΗ ΣΥΝΟΧΗ»	Είδος Σύμβασης	Π/Υ Προσκήσεων	Αριθμός ενταγμένων έργων	Δημόσιο επιλέξιμο κόστος ενταγμένων πράξεων	Νομικές Δεσμεύσεις	Επικυρωμένες Δαπάνες
<b>ΣΥΝΟΛΟ Ε.Π.</b>		184.419.719,97 €	5.621	182.934.754,50 €	136.753.234,39 €	79.024.596,82 €
<b>Θ.Σ.9: ΠΡΟΩΘΗΣΗ ΤΗΣ ΚΟΙΝΩΝΙΚΗΣ ΕΝΤΑΞΗΣ ΚΑΙ ΚΑΤΑΠΟΛΕΜΗΣΗΣ ΤΗΣ ΦΤΩΧΕΙΑΣ ΚΑΙ ΤΩΝ ΔΙΑΚΡΙΣΕΩΝ</b>		76.776.189,97 €	1.126	72.901.115,77 €	64.077.989,87 €	38.090.904,24 €
Σχέδιο Παροχής Κινήτρων για πρόσληψη ατόμων με χρόνιες παθήσεις	Σχέδιο Χορηγιών	1.450.000,00 €	88	841.215,22 €	841.215,22 €	550.145,00 €
Σχέδιο Παροχής Κινήτρων για την πρόσληψη ατόμων με αναπηρία	Σχέδιο Χορηγιών	3.200.000,00 €	62	1.068.163,04 €	1.068.163,04 €	349.755,00 €
Σχέδιο Παροχής Κινήτρων για πρόσληψη ατόμων ηλικίας άνω των 50 ετών	Σχέδιο Χορηγιών	9.250.000,00 €	971	7.770.838,02 €	7.770.838,02 €	3.681.672,00 €
Σχέδιο Παροχής Κινήτρων για πρόσληψη ληπτών ΕΕΕ σε συνδυασμό με ολοκλήρωση τρίμηνης κατάρτισης	Σχέδιο Χορηγιών	(5.000.000,00)	<i>Μη ενεργή Πρόσκληση</i>			
Δράσεις Σχολικής και Κοινωνικής Ένταξης	Δημόσια Σύμβαση	29.000.000 €	1	28.999.992,00 €	15.844.722,00 €	11.435.076,00 €
Παροχή Σχολικού Πρωινού σε Άπορους Μαθητές που φοιτούν τη Δημόσια Εκπαίδευση	Δημόσια Σύμβαση	10.000.000 €	1	9.999.998,50 €	9.999.998,50 €	3.500.000,00 €
Επέκταση Εφαρμογής του Συστήματος Αξιολόγησης της Αναπηρίας και Λειτουργικότητας	Δημόσια Σύμβαση	4.235.294,00 €	1	4.235.210,00 €	4.235.210,00 €	2.122.280,00
Παροχή Υποστηρικτικών Υπηρεσιών σε άτομα με παραπληγία/τετραπληγία	Δημόσια Σύμβαση	2.400.000,00 €	1	2.399.340,69 €	2.394.267,45 €	731.602,00 €
Λειτουργία Κατοικιών Προστατευόμενης Διαβίωσης	Δημόσια Σύμβαση	6.600.000,00 €	1	6.600.000,00 €	1.930.729,55 €	1.298.517,00 €

**ΠΙΝΑΚΑΣ 22: Πρόοδος του Θ.Σ.10 «Επένδυση στην εκπαίδευση, κατάρτιση και επαγγελματική κατάρτιση για την απόκτηση δεξιοτήτων και τη διά βίου μάθηση»**

Ε.Π. «ΑΠΑΣΧΟΛΗΣΗ, ΑΝΘΡΩΠΙΝΟΙ ΠΟΡΟΙ ΚΑΙ ΚΟΙΝΩΝΙΚΗ ΣΥΝΟΧΗ»	Είδος Σύμβασης	Π/Υ Προσλήσεων	Αριθμός ενταγμένων έργων	Δημόσιο επιλέξιμο κόστος ενταγμένων πράξεων	Νομικές Δεσμεύσεις	Επικυρωμένες Δαπάνες
<b>ΣΥΝΟΛΟ Ε.Π.</b>		184.419.719,97 €	5.621	182.934.754,50 €	136.753.234,39 €	79.024.596,82 €
<b>Θ.Σ.10: ΕΠΕΝΔΥΣΗ ΣΤΗΝ ΕΚΠΑΙΔΕΥΣΗ, ΚΑΤΑΡΤΙΣΗ ΚΑΙ ΕΠΑΓΓΕΛΜΑΤΙΚΗ ΚΑΤΑΡΤΙΣΗ ΓΙΑ ΤΗΝ ΑΠΟΚΤΗΣΗ ΔΕΞΙΟΤΗΤΩΝ ΚΑΙ ΤΗ ΔΙΑ ΒΙΟΥ ΜΑΘΗΣΗ</b>		32.954.118,00 €	4	28.787.260,00 €	12.954.341,88 €	7.032.046,67 €
Θέσπιση Μηχανισμών για την Επικύρωση της Μη τυπικής και άτυπης Μάθησης	Δημόσια Σύμβαση	1.400.000,00 €	1	1.400.000,00 €	104.614,95 €	92.174,45 €
Επέκταση και λειτουργία του Συστήματος Επαγγελματικών Προσόντων στην Κύπρο	Δημόσια Σύμβαση	8.500.000,00 €	1	4.334.140,67 €	3.780.608,98 €	1.433.905,11 €
Ανάπτυξη της Τεχνικής και Επαγγελματικής Εκπαίδευσης και Κατάρτισης στην Κύπρο	Δημόσια Σύμβαση	15.900.000,00 €	1	15.899.002,00 €	7.183.455,09 €	5.244.429,00 €
Λειτουργία Γραφείων Διασύνδεσης των Πανεπιστημίων με την Αγορά Εργασίας	Δημόσια Σύμβαση	7.154.118,00 €	1	7.154.118,00 €	1.885.662,86 €	261.538,11 €

**ΠΙΝΑΚΑΣ 23: Πρόοδος του Θ.Σ.11 «Ενίσχυση της θεσμικής ικανότητας των δημόσιων αρχών και των ενδιαφερομένων φορέων και της αποτελεσματικής δημόσιας διοίκησης»**

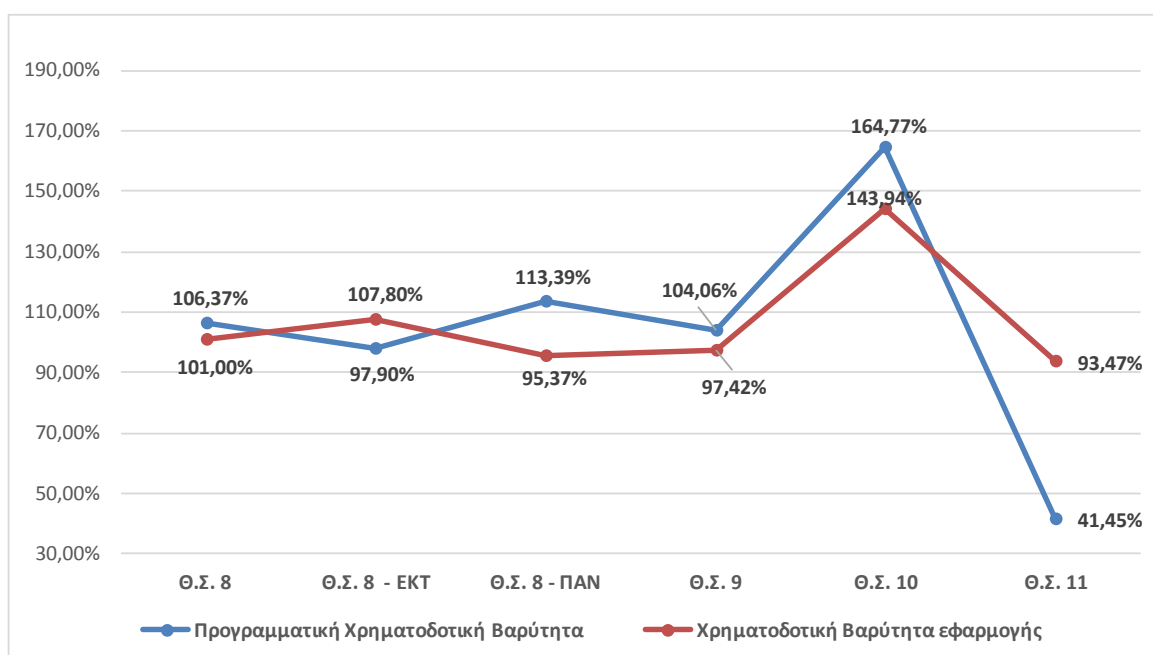
Ε.Π. «ΑΠΑΣΧΟΛΗΣΗ, ΑΝΘΡΩΠΙΝΟΙ ΠΟΡΟΙ ΚΑΙ ΚΟΙΝΩΝΙΚΗ ΣΥΝΟΧΗ»	Είδος Σύμβασης	Π/Υ Προσκλήσεων	Αριθμός ενταγμένων έργων	Δημόσιο επιλέξιμο κόστος ενταγμένων πράξεων	Νομικές Δεσμεύσεις	Επικυρωμένες Δαπάνες
<b>ΣΥΝΟΛΟ Ε.Π.</b>		184.419.719,97 €	5.621	182.934.754,50 €	136.753.234,39 €	79.024.596,82 €
<b>Θ.Σ.11: ΕΝΙΣΧΥΣΗ ΤΗΣ ΘΕΣΜΙΚΗΣ ΙΚΑΝΟΤΗΤΑΣ ΤΩΝ ΔΗΜΟΣΙΩΝ ΑΡΧΩΝ ΚΑΙ ΤΩΝ ΕΝΔΙΑΦΕΡΟΜΕΝΩΝ ΦΟΡΕΩΝ ΚΑΙ ΤΗΣ ΑΠΟΤΕΛΕΣΜΑΤΙΚΗΣ ΔΗΜΟΣΙΑΣ ΔΙΟΙΚΗΣΗΣ</b>		6.854.118,00 €	2	15.456.295,00 €	12.366.143,55 €	8.921.957,91 €
Δημιουργία Κεντρικής Υπηρεσίας Διαχείρισης Επιδομάτων Πρόνοιας	Δημόσια Σύμβαση	4.454.118,00 €	1	12.139.739,00 €	11.452.012,55 €	8.138.977,26 €
Μαθησιακή Υποστήριξη της Εφαρμογής Διοικητικών Αλλαγών στη Δημόσια Διοίκηση	Δημόσια Σύμβαση	2.400.000 €	1	3.316.556,65 €	914.131,00 €	782.980,65 €



Όπως φαίνεται και στο Διάγραμμα 10 που ακολουθεί σε γενικές γραμμές υπάρχει ισορροπία μεταξύ της προγραμματικής χρηματοδοτικής βαρύτητας και της χρηματοδοτικής βαρύτητας που προκύπτει από την εφαρμογή του Επιχειρησιακού Προγράμματος (κατανομή πόρων Θεματικών Στόχων με βάση τη Δημόσια Δαπάνη των ενταγμένων έργων).

Μοναδική εξαίρεση αποτελεί η κατανομή των πόρων του Θεματικού Στόχου 11 (η βαρύτητα εφαρμογής είναι υπερδιπλάσια της προγραμματικής).

**ΔΙΑΓΡΑΜΜΑ 10: Χρηματοδοτική Βαρύτητα των Θεματικών Στόχων του ΕΠ – Προγραμματική & Εφαρμογής πόρων**



### 3.3.2 Πρόοδος υλοποίησης ανά Τομέα Παρέμβασης

Όπως αναφέρθηκε ήδη στην Ενότητα 2.2. η χρηματοδοτική στήριξη της Ε.Ε., που ανέρχεται σε €150,5 εκατ. μετά την τελευταία τροποποίηση, κατανέμεται σε δεκατρείς (13) Τομείς Παρέμβασης ως εξής:

Τομείς Παρέμβασης «Ε.Π. Απασχόληση, Ανθρώπινοι Πόροι και Κοινωνική Συνοχή»	
<input type="checkbox"/>	Πρόσβαση στην απασχόληση (102)
<input type="checkbox"/>	Βιώσιμη ενσωμάτωση των νέων (103)
<input type="checkbox"/>	Εκσυγχρονισμός φορέων για την απασχόληση (108)

- Ενεργός Ένταξη (109)
- Καταπολέμηση διακρίσεων και προώθηση ίσων ευκαιριών (111)
- Προώθηση Κοινωνικής Οικονομίας (113)
- Πρόσβαση στη ΔΒΜ (117)
- Βελτίωση της συνάφειας της αγοράς εργασίας με το εκπαιδευτικό σύστημα και την κατάρτιση (118)
- Ενίσχυση διοικητικής ικανότητας της δημόσιας διοίκησης (119)
- Ανάπτυξη ικανοτήτων των κοινωνικών εταίρων (120)
- Προετοιμασία, εφαρμογή παρακολούθηση, επιθεώρηση (121)
- Αξιολόγηση, μελέτες (122)
- Πληροφόρηση – Επικοινωνία (123)

Η ενδεικτική κατανομή της ενωσιακής στήριξης στους Τομείς Παρέμβασης στους πέντε Άξονες Προτεραιότητας του Προγράμματος, αποτυπώνεται στον Πίνακα 24 που ακολουθεί. Στον ίδιο Πίνακα αποτυπώνεται ο βαθμός ενεργοποίησης του κάθε Τ.Π., σύμφωνα με τις Προσκλήσεις που έχουν εκδοθεί έως τις 31/12/2018 στον αντίστοιχο Α.Π.

**ΠΙΝΑΚΑΣ 24: Ενεργοποιημένες Κατηγορίες Παρέμβασης ανά Άξονα Προτεραιότητας έως τις 31/12/2018**

Ε.Π. «ΑΠΑΣΧΟΛΗΣΗ, ΑΝΘΡΩΠΙΝΟΙ ΠΟΡΟΙ ΚΑΙ ΚΟΙΝΩΝΙΚΗ ΣΥΝΟΧΗ»	Στήριξη της Ένωσης	% Ενεργοποίησης Κ.Π.	Π/Υ Ενωσιακής Συνδρομής Ενεργοποιημένων Κ.Π.* (βάσει Προσκλήσεων)
<b>ΣΥΝΟΛΟ Ε.Π.</b>	<b>150.580.889</b>	<b>106,2%</b>	<b>159.886.356,26 €</b>
<b>Α.Π. 1: ΒΕΛΤΙΩΣΗ ΤΩΝ ΠΡΟΟΠΤΙΚΩΝ ΑΠΑΣΧΟΛΗΣΗΣ ΤΟΥ ΑΝΘΡΩΠΙΝΟΥ ΔΥΝΑΜΙΚΟΥ</b>			
Πρόσβαση στην απασχόληση (102)	11.000.000,00 €	83,93%	9.232.361,70 €
Εκσυγχρονισμός φορέων για την απασχόληση (108)	10.000.000,00 €	125,98%	12.597.510,00 €
<b>Α.Π.2: ΕΝΙΣΧΥΣΗ ΤΗΣ ΑΠΑΣΧΟΛΗΣΗΣ ΤΩΝ ΝΕΩΝ ΗΛΙΚΙΑΣ ΕΩΣ 29 ΕΤΩΝ ΚΑΙ ΔΙΕΥΚΟΛΥΝΣΗ ΤΗΣ ΕΙΣΟΔΟΥ ΤΟΥΣ ΣΤΗΝ ΑΓΟΡΑ ΕΡΓΑΣΙΑΣ</b>			
Βιώσιμη ενσωμάτωση των νέων (103)	43.071.586,00 €	67,14%	28.916.451,23 €
Πρόσβαση στην απασχόληση (102)	-	-	17.643.032,83 €
<b>Α.Π.3: ΚΑΤΑΠΟΛΕΜΗΣΗ ΤΗΣ ΦΤΩΧΕΙΑΣ ΚΑΙ ΤΟΥ ΚΟΙΝΩΝΙΚΟΥ ΑΠΟΚΛΕΙΣΜΟΥ</b>			
Ενεργός Ένταξη (109)	12.020.416,00 €	46,67%	5.610.000,00 €
Καταπολέμηση διακρίσεων και προώθηση ίσων ευκαιριών (111)	42.000.000,00 €	92,36%	38.789.999,90 €
Πρόσβαση στην απασχόληση (102)	-	-	11.815.000,00 €

Ε.Π. «ΑΠΑΣΧΟΛΗΣΗ, ΑΝΘΡΩΠΙΝΟΙ ΠΟΡΟΙ ΚΑΙ ΚΟΙΝΩΝΙΚΗ ΣΥΝΟΧΗ»	Στήριξη της Ένωσης	% Ενεργοποίησης Κ.Π.	Π/Υ Ενωσιακής Συνδρομής Ενεργοποιημένων Κ.Π.* (βάσει Προσκλήσεων)
<b>ΣΥΝΟΛΟ Ε.Π.</b>	<b>150.580.889</b>	<b>106,2%</b>	<b>159.886.356,26 €</b>
<b>Α.Π.4: ΑΝΑΠΤΥΞΗ ΔΕΞΙΟΤΗΤΩΝ ΤΟΥ ΑΝΘΡΩΠΙΝΟΥ ΔΥΝΑΜΙΚΟΥ ΚΑΙ ΒΕΛΤΙΩΣΗ ΑΠΟΤΕΛΕΣΜΑΤΙΚΟΤΗΤΑ ΤΗΣ ΔΗΜΟΣΙΑΣ ΔΙΟΙΚΗΣΗΣ</b>			
Πρόσβαση στη ΔΒΜ (117)	3.000.000,00 €	280,50%	8.415.000,00 €
Βελτίωση της συνάφειας της αγοράς εργασίας με το εκπαιδευτικό σύστημα και την κατάρτιση (118)	14.000.000,00 €	139,97%	19.596.000,30 €
Ενίσχυση διοικητικής ικανότητας της δημόσιας διοίκησης (119)	13.168.959,00 €	44,24%	5.826.000,30 €
Ανάπτυξη ικανοτήτων των κοινωνικών εταίρων (120)	886.041,00 €	-	-
<b>Α.Π. 5: ΤΕΧΝΙΚΗ ΥΠΟΣΤΗΡΙΞΗ ΕΦΑΡΜΟΓΗΣ ΤΟΥ ΕΚΤ</b>			
Προετοιμασία, εφαρμογή παρακολούθηση, επιθεώρηση (121)	700.000,00 €	183,41%	1.283.882,50 €
Αξιολόγηση, μελέτες (122)	383.887,00 €	31,84%	122.247,00 €
Πληροφόρηση – Επικοινωνία (123)	350.000,00 €	11,11%	38.870,50 €

\*Στην Κ.Π.103 που στηρίζεται από την ΠΑΝ το ποσοστό στήριξης της Ε.Ε. είναι 91,89% περίπου. Σε όλες τις υπόλοιπες Κ.Π. που στηρίζονται από το ΕΚΤ, το ποσοστό στήριξης της Ε.Ε. είναι 85%.

Το συνολικό ύψος των πόρων (σε όρους κοινοτικής στήριξης) των Τομέων Παρέμβασης που είχαν ενεργοποιηθεί έως τις 31/12/2018, με βάση τα στοιχεία που είχαν καταχωρηθεί στο ΟΠΣ, ανέρχεται σε €159,89 εκατ., δηλαδή **106,18%** της συνολικής στήριξης της Ε.Ε. στο Πρόγραμμα, έναντι 59% που ήταν το αντίστοιχο ποσοστό στις 31/12/2017.

Όπως προκύπτει από τα παραπάνω στοιχεία ο μοναδικός Τομέας Παρέμβασης που δεν έχει ακόμη ενεργοποιηθεί είναι αυτός που αφορά στην **ανάπτυξη ικανοτήτων των κοινωνικών εταίρων** με σκοπό την κινητοποίηση για μεταρρυθμίσεις σε εθνικό, περιφερειακό και τοπικό επίπεδο (Τ.Π. 120).

Από τους υπόλοιπους Τομείς Παρέμβασης, εκείνοι με το **μεγαλύτερο βαθμό ενεργοποίησης** είναι στον Α.Π.1 ο **108**: Εκσυγχρονισμός φορέων για την απασχόληση (125,98%), στον Α.Π.4 ο **117**: Πρόσβαση στη ΔΒΜ (280,50%) και ο **118**: Βελτίωση της συνάφειας της αγοράς εργασίας με το εκπαιδευτικό σύστημα και την κατάρτιση (139,97%).

Σημειώνεται ότι πολύ υψηλή **ενεργοποίηση παρουσιάζει και ο Τομέας Παρέμβασης 102:** Πρόσβαση στην απασχόληση (**351,73%**), με την ενεργοποίηση Προσκλήσεων στους Άξονες Προτεραιότητας 1 έως 3 (πόροι του Ε.Π. έχουν κατανεμηθεί μόνο στον Άξονα Προτεραιότητας 1).

Ειδικότερα στους Τομείς Παρέμβασης:

- **102 Πρόσβαση στην απασχόληση** αντιστοιχούν επτά (7) Σχέδια Χορηγιών που αφορούν στην παροχή κινήτρων για την πρόσληψη ανέργων (κυρίως μακροχρόνιων, νέων και ηλικίας άνω των 50 ετών), με συνολικό π/υ των Προσκλήσεων (στήριξη της Ένωσης) στα €38,69 εκατ.
- **103 Βιώσιμη ενσωμάτωση των νέων** αντιστοιχούν έξι (6) έργα Δημοσίων Συμβάσεων, με συνολικό π/υ των Προσκλήσεων (στήριξη της Ένωσης) στα €28,92 εκατ. Πρόκειται για τα έργα που αφορούν την τοποθέτηση ανέργων απόφοιτων δευτεροβάθμιας και τριτοβάθμιας εκπαίδευσης, την τοποθέτηση νέων ανέργων πτυχιούχων, τη συμβουλευτική και επαγγελματική καθοδήγηση για άτομα NEET, τα Κέντρα Επιχειρηματικής Ανάπτυξης των Νέων και την παροχή ευκαιριών σε νέους πτυχιούχους των κλάδων της Νομικής/Πολιτικής Μηχανικής και Αρχιτεκτονικής για την πραγματοποίηση της απαιτούμενης εξάσκησης.
- **108 Εκσυγχρονισμός φορέων για την απασχόληση** αντιστοιχούν πέντε (5) έργα Δημοσίων Συμβάσεων με συνολικό π/υ των Προσκλήσεων (στήριξη της Ένωσης) στα €12,6 εκατ. και συγκεκριμένα τα έργα «Υγιείς Εργασιακές Σχέσεις - Σύγχρονες Επιχειρήσεις», «Σύμπραξη με τα ιδιωτικά γραφεία εξεύρεσης εργασίας», «Εκσυγχρονισμός της Δημόσιας Υπηρεσίας Απασχόλησης», «Λειτουργία του Δικτύου EURES» και «Σύσταση και Λειτουργία Υπηρεσίας Επιθεωρήσεων».
- **109 Εκσυγχρονισμός φορέων για την απασχόληση** αντιστοιχεί ένα (1) έργα Δημοσίων Συμβάσεων με π/υ της Πρόσκλησης (στήριξη της Ένωσης) στα €5,61 εκατ. (αφορά στην υλοποίηση Προγράμματος Υποστηριζόμενης Διαβίωσης Ατόμων με Αναπηρίες).
- **111 Καταπολέμηση διακρίσεων και προώθηση ίσων ευκαιριών** αντιστοιχούν τέσσερα (4) έργα Δημοσίων Συμβάσεων, με συνολικό π/υ των Προσκλήσεων (στήριξη της Ένωσης) στα €38,79 εκατ. και συγκεκριμένα τα έργα «Δράσεις σχολικής και κοινωνικής ένταξης», «Επέκταση Εφαρμογής του Συστήματος Αξιολόγησης της Αναπηρίας και Λειτουργικότητας», «Εργοδότηση και κατάρτιση ανέργων για παροχή υπηρεσιών φροντίδας κατ' οίκον σε παραπληγικά και τετραπληγικά άτομα» και «Εργοδότηση και

κατάρτιση ανέργων για παροχή υπηρεσιών φροντίδας κατ' οίκον σε παραπληγικά και τετραπληγικά άτομα»

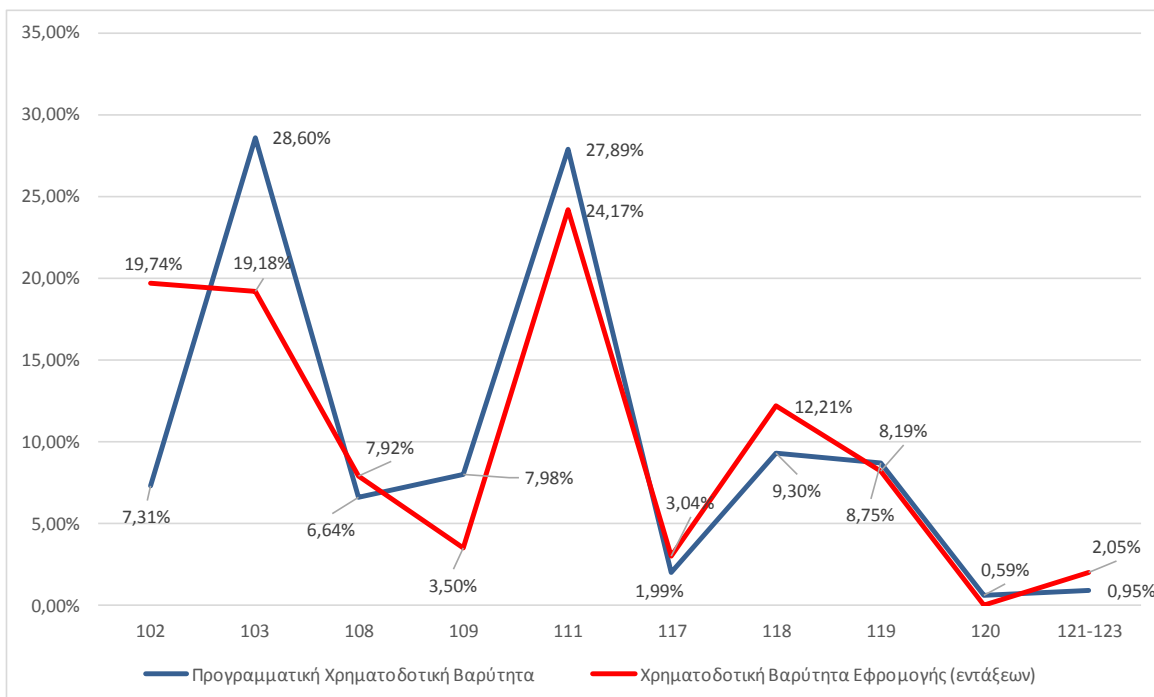
- **117 Πρόσβαση στη ΔΒΜ** αντιστοιχούν δύο (2) έργα Δημοσίων Συμβάσεων, με συνολικό π/υ των Προσκλήσεων (στήριξη της Ένωσης) στα €8,41 εκατ. και συγκεκριμένα η επέκταση και λειτουργία του Συστήματος Επαγγελματικών Προσόντων και η Θέσπιση Μηχανισμών για την επικύρωση της Τυπικής, Μη Τυπικής και Άτυπης Μάθησης.
- **118 Βελτίωση της συνάφειας της αγοράς εργασίας με το εκπαιδευτικό σύστημα και την κατάρτιση** αντιστοιχούν δύο (2) έργα Δημοσίων Συμβάσεων, με συνολικό π/υ των Προσκλήσεων (στήριξη της Ένωσης) στα € 19,6 εκατ. και συγκεκριμένα της ανάπτυξης της Τεχνικής Επαγγελματικής Εκπαίδευσης και Κατάρτισης και των Γραφείων Διασύνδεσης με τον επιχειρηματικό κόσμο.
- **119 Ενίσχυση διοικητικής ικανότητας της δημόσιας διοίκησης** αντιστοιχούν δύο (2) έργα Δημοσίων Συμβάσεων, με συνολικό π/υ των Προσκλήσεων (στήριξη της Ένωσης) στα € 5,83 εκατ. και συγκεκριμένα το έργο της δημιουργίας και λειτουργίας της Κεντρικής Υπηρεσίας Διαχείρισης Επιδομάτων Πρόνοιας και το έργο για τη Μαθησιακή Υποστήριξη της εφαρμογής Διοικητικών Αλλαγών στη Δημόσια Διοίκηση.

Τέλος, στις τρεις Κ.Π. που υποστηρίζονται μέσω του Άξονα Προτεραιότητας 5, ήτοι τις **Κ.Π.121: Προετοιμασία, εφαρμογή παρακολούθηση, επιθεώρηση, Κ.Π.122: Αξιολόγηση, μελέτες και Κ.Π.123: Πληροφόρηση – Επικοινωνία**, αντιστοιχεί ένα (1) έργο Δημόσιας Σύμβασης με π/υ της Πρόσκλησης (στήριξη της Ένωσης) στα € 1,4 εκατ. και συγκεκριμένα η «Τεχνική Υποστήριξη Εφαρμογής / ΕΚΤ» με Δικαιούχο το Τμήμα Εργασίας, ως ΕΦΔ των Σχεδίων Χορηγιών.

Αντίστοιχα, όπως φαίνεται και στο Διάγραμμα 11 που ακολουθεί σε γενικές γραμμές υπάρχει ισορροπία μεταξύ της προγραμματικής χρηματοδοτικής βαρύτητας και της χρηματοδοτικής βαρύτητας που προκύπτει από την εφαρμογή του Επιχειρησιακού Προγράμματος (κατανομή πόρων των Τομέων Παρέμβασης με βάση τη Δημόσια Δαπάνη των ενταγμένων έργων), με τις ακόλουθες εξαιρέσεις:

- σημαντικά υψηλότερη είναι η χρηματοδοτική βαρύτητα εφαρμογής του Τ.Π. 102 Πρόσβαση στην απασχόληση (19,74% έναντι 7,31%), και
- σχετικά χαμηλότερη είναι η συμμετοχή η χρηματοδοτική βαρύτητα εφαρμογής του Τ.Π. 103 Βιώσιμη ενσωμάτωση των νέων (19,18% έναντι 28,60%).

**ΔΙΑΓΡΑΜΜΑ 11: Χρηματοδοτική Βαρύτητα των Τομέων Παρέμβασης του ΕΠ – Προγραμματική & Εφαρμογής πόρων**



## 4. ΒΑΘΜΟΣ ΕΠΙΤΕΥΞΗΣ ΣΤΟΧΩΝ - ΑΞΙΟΛΟΓΗΣΗ ΑΠΟΤΕΛΕΣΜΑΤΙΚΟΤΗΤΑΣ ΚΑΙ ΑΠΟΔΟΤΙΚΟΤΗΤΑΣ ΤΟΥ Ε.Π.

Στόχος της συγκεκριμένης ενότητας είναι η εστίαση στην αξιολόγηση του βαθμού επίτευξης των ποσοτικών και ποιοτικών στόχων, καθώς και της αποτελεσματικότητας και αποδοτικότητας του Επιχειρησιακού Προγράμματος, με βάση την αποτύπωση της προόδου επίτευξης των δεικτών εκροών, αποτελέσματος και του πλαισίου επίδοσης.

### 4.1 ΒΑΘΜΟΣ ΕΠΙΤΕΥΞΗΣ ΤΩΝ ΠΟΣΟΤΙΚΩΝ ΚΑΙ ΠΟΙΟΤΙΚΩΝ ΣΤΟΧΩΝ

Στην υποενότητα που ακολουθεί γίνεται εκτίμηση της προόδου επίτευξης των ποσοτικών και ποιοτικών στόχων του Προγράμματος, ανά θεματικό Άξονα Προτεραιότητας, Επενδυτική Προτεραιότητα και Ειδικό Στόχο, με βάση την πρόοδο επίτευξης της ειδικής στοχοθεσίας σε Δείκτες Εκροών και Αποτελέσματος, καθώς και την πρόοδο επίτευξης των Χρηματοοικονομικών Δεικτών των επιμέρους Αξόνων Προτεραιότητας.

#### 4.1.1 Πρόοδος και προοπτικές επίτευξης Δεικτών του Άξονα Προτεραιότητας 1

Το προγραμματισμένο φυσικό αντικείμενο του ΑΠ 1 εκφράζεται με τους Δείκτες Εκροών που αντιστοιχούν /αντιπροσωπεύουν ποσοτικοποιημένους στόχους για δράσεις που υλοποιούνται στο πλαίσιο του συγκεκριμένου ΑΠ, ενώ τα αποτελέσματα των σχετικών υλοποιούμενων δράσεων που συνάδουν με τους Ειδικούς Στόχους του Άξονα αποτιμώνται μέσω των Δεικτών Αποτελεσμάτων. Τέλος, το οικονομικό αντικείμενο αποτυπώνεται με τον Χρηματοοικονομικό Δείκτη (financial indicator) του Άξονα, που μετρά το ποσό των πιστοποιημένων δαπανών (εθνική συμμετοχή και κοινοτική συνδρομή = δημόσια δαπάνη).

Στον Πίνακα που ακολουθεί αποτυπώνεται η πρόοδος του συνόλου των Δεικτών του ΑΠ 1.

**ΠΙΝΑΚΑΣ 25: Πρόσδος Επιχειρησιακών Δεικτών του Άξονα Προτεραιότητας 1**

Κωδικός Δείκτη / Έργου	Ονομασία Δείκτη	Είδος Δείκτη	Επενδ. Προτερ/τητα	Ειδικός Στόχος	Τμή Βάσης			Ορόσημο 2018	Τελικός Στόχος 2023			Σωρευτική Πρόσδος Υλοποίησης μέχρι 2018			Επίτευξη Οροσήμου 2018	Επίτευξη Τελικού Στόχου 2023
					A	Γ	Σ		A	Γ	Σ	A	Γ	Σ		
CO 01	Άνεργοι, συμπεριλαμβανομένων των μακροχρόνια ανέργων	Πλ. Επίδοσης - Εκρών	8.1	8.1.1	-	-	-	2.800	1.500	1.500	3.000	1.517	1.476	2.993	106,89%	99,77%
Σ.Χ.	Σχέδιο Λιανικού Εμπορίου 1-49 άτομα											20	27	47		
Σ.Χ.	Σχέδιο Παροχής Κινήτρων για την Εργοδότηση Ανέργων											1.497	1.449	2.946		
CO 22	Αριθμός έργων που αφορούν δημόσιες διοικήσεις ή δημόσιες υπηρεσίες σε εθνικό, περιφερειακό ή τοπικό επίπεδο	Εκρών	8.7	8.7.1	-	-	-	-	-	-	2	-	-	2	-	100,00%
23003	Περαιτέρω Ενίσχυση και Εκσυγχρονισμός της Δημόσιας Υπηρεσίας Απασχόλησης											-	-	1	-	
25025	Σύσταση και Λειτουργία Υπηρεσίας Επιθεωρήσεων											-	-	1	-	
CR 04	Συμμετέχοντες που κατέχουν θέση εργασίας συμπεριλαμβανομένης της αυτοαπασχόλησης, αμέσως μετά τη λήξη της συμμετοχής τους	Αποτελέσματος	8.1	8.1.1	30%	30%	30%	-	40%	40%	40%	1.109	1.082	2.191	-	183,01%
Σ.Χ.	Σχέδιο Λιανικού Εμπορίου 1-49 άτομα											16	17	33	-	
Σ.Χ.	Σχέδιο Παροχής Κινήτρων για την Εργοδότηση Ανέργων											1.093	1.065	2.158	-	
A871	Αύξηση εξυπηρέτησης ανέργων από τη ΔΥΑ	Αποτελέσματος	8.7	8.7.1	-	-	0,17%	-	-	-	0,33%	-	-	0,32%	-	96,97%
23003	Περαιτέρω Ενίσχυση και Εκσυγχρονισμός της Δημόσιας Υπηρεσίας Απασχόλησης											-	-	0,32%	-	
FI 1	Ποσό Πιστοποιημένων Δαπανών	Πλ. Επίδοσης - Χρηματ/ομικός	-	-	-	-	-	16.000.000	-	-	24.705.882	-	-	16.101.578	100,63%	65,17%



### Δείκτες Εκροών του Άξονα Προτεραιότητας 1

Οι αναμενόμενες εκροές του Άξονα Προτεραιότητας 1 αποτυπώνονται σε δύο (2) ποσοτικοποιημένους στόχους, εκ των οποίων ένας είναι στόχος του Πλαισίου Επίδοσης του Προγράμματος (Ορόσημο του έτους 2018). Για τη μέτρηση των ως άνω στόχων στον Άξονα Προτεραιότητας 1 έχουν επιλεγεί δύο (2) κοινοί Δείκτες Εκροών (Δείκτες του Παραρτήματος Ι του Κανονισμού 1304/2013 του ΕΚΤ).

Με βάση τα στοιχεία του πιο πάνω Πίνακα, η πρόοδος επίτευξης των στόχων σε όρους Δεικτών Εκροών ανά Επενδυτική Προτεραιότητα του Άξονα έχει ως εξής:

**Ε.Π.8.1: Πρόσβαση στην απασχόληση για αναζητούντες θέση εργασίας και οικονομικά μη ενεργά άτομα, συμπεριλαμβανομένων των μακροχρόνια ανέργων και των ατόμων που έχουν αποκοπεί επί μακρόν από την αγορά εργασίας, μέσω επίσης τοπικών πρωτοβουλιών για την απασχόληση και υποστήριξη της κινητικότητας των εργαζομένων**

**Ε.Σ.8.1.1: Ένταξη ανέργων στην αγορά εργασίας μέσω τοποθέτησης τους σε επιδοτούμενες θέσεις απασχόλησης, περιλαμβανομένης της παροχής επαγγελματικής κατάρτισης**

#### **CO01 «Άνεργοι, συμπεριλαμβανομένων των μακροχρόνια ανέργων»**

Αποτελεί τον μοναδικό Δείκτη Εκροών της Επενδυτικής Προτεραιότητας 8.1 και του Πλαισίου Επίδοσης του Άξονα Προτεραιότητας 1. Αποτυπώνει τους συμμετέχοντες που εισέρχονται στις πράξεις ΕΚΤ, και κυρίως τους συμμετέχοντες του Σχεδίου Παροχής Κινήτρων για την Εργοδότηση Ανέργων. Μικρή συμβολή στον Δείκτη έχουν και οι συμμετέχοντες στο Σχέδιο επιδότησης της πρακτικής κατάρτισης συνδυασμένης με επιδότηση της εργοδότησης σε εργοδότες του λιανικού εμπορίου 1-49 άτομα.

Τα εν λόγω Σχέδια έχουν ήδη ολοκληρωθεί και **έχει ήδη επιτευχθεί τόσο ο ενδιάμεσος στόχος (Ορόσημο του 2018 – 106,89%), όσο και ο τελικός στόχος (99,77%).**<sup>16</sup>

**Ε.Π.8.7: Εκσυγχρονισμός και ενίσχυση των θεσμών της αγοράς εργασίας, συμπεριλαμβανομένων των ενεργειών για τη βελτίωση της διακρατικής κινητικότητας των εργαζομένων**

**Ε.Σ.8.7.1: Αύξηση του αριθμού των ανέργων που εξυπηρετούνται σε γραφεία εργασίας, ως αποτέλεσμα του εκσυγχρονισμού και της βελτίωσης της ικανότητας εξυπηρέτησης των αρμόδιων φορέων για την απασχόληση**

#### **CO22 «Αριθμός έργων που αφορούν δημόσιες διοικήσεις ή δημόσιες υπηρεσίες σε εθνικό, περιφερειακό ή τοπικό επίπεδο»**

<sup>16</sup> Οι στόχοι, σύμφωνα με την παρ. 2 του Άρθρου 6 του Εκτελεστικού Καν. 215/2014, θεωρείται ότι έχουν επιτευχθεί εάν οι Δείκτες ανέρχονται στο 85% της τιμής του Ορόσημου του 2018 ή σε τουλάχιστον 85 % της τιμής του ποσοτικού στόχου έως το τέλος του 2023.

Είναι ο μοναδικός Δείκτης Εκροών της Επενδυτικής Προτεραιότητας 8.7, που μετρά τα συγχρηματοδοτούμενα από το ΕΚΤ έργα που υλοποιούνται από διοικητικούς φορείς σε κεντρικό, επαρχιακό και τοπικό επίπεδο.

Η τιμή του τελικού στόχου του 2023 **έχει ήδη επιτευχθεί** με την υλοποίηση των έργων που αφορούν στον εκσυγχρονισμό της Δημόσιας Υπηρεσίας Απασχόλησης και τη σύσταση και λειτουργία της Υπηρεσίας Επιθεωρήσεων.

### [Δείκτες Αποτελέσματος του Άξονα Προτεραιότητας 1](#)

Ως προς την πρόοδο των Δεικτών Αποτελέσματος του Άξονα Προτεραιότητας 1 καταγράφονται, ανά Επενδυτική Προτεραιότητα, οι ακόλουθες επιδόσεις:

**Ε.Π.8.1: Πρόσβαση στην απασχόληση για αναζητούντες θέση εργασίας και οικονομικά μη ενεργά άτομα, συμπεριλαμβανομένων των μακροχρόνια ανέργων και των ατόμων που έχουν αποκοπεί επί μακρόν από την αγορά εργασίας, μέσω επίσης τοπικών πρωτοβουλιών για την απασχόληση και υποστήριξη της κινητικότητας των εργαζομένων**

**Ε.Σ.8.1.1: Ένταξη ανέργων στην αγορά εργασίας μέσω τοποθέτησης τους σε επιδοτούμενες θέσεις απασχόλησης, περιλαμβανομένης της παροχής επαγγελματικής κατάρτισης**

#### **CR 04 Συμμετέχοντες που κατέχουν θέση εργασίας συμπεριλαμβανομένης της αυτοαπασχόλησης, αμέσως μετά τη λήξη της συμμετοχής τους**

Ο Δείκτης συνδέεται με τον Δείκτη Εκροής CO01 και μετρά τους συμμετέχοντες που όταν εισήλθαν στην πράξη ήταν είτε οικονομικά μη ενεργά είτε άνεργα άτομα και τα οποία εργάζονται (συμπεριλαμβανομένης της αυτοαπασχόλησης) αμέσως μετά τη λήξη τους συμμετοχής τους στα συγχρηματοδοτούμενα έργα.

Ο αριθμός των ανέργων/ανενεργών που εργάζονταν αμέσως μετά τη λήξη της συμμετοχής στα Σχέδια Παροχής Κινήτρων για την Εργοδότηση Ανέργων και επιδότησης της κατάρτισης και εργοδότησης στο λιανικό εμπόριο ανήλθε σε 2.191, ποσοστό 73,20% των συνολικά συμμετεχόντων. Επόμενα η **τιμή στόχος (40%) έχει επιτευχθεί κατά 183,01%**.

**Ε.Π.8.7: Εκσυγχρονισμός και ενίσχυση των θεσμών της αγοράς εργασίας, συμπεριλαμβανομένων των ενεργειών για τη βελτίωση της διακρατικής κινητικότητας των εργαζομένων**

**Ε.Σ.8.7.1: Αύξηση του αριθμού των ανέργων που εξυπηρετούνται σε γραφεία εργασίας, ως αποτέλεσμα του εκσυγχρονισμού και της βελτίωσης της ικανότητας εξυπηρέτησης των αρμόδιων φορέων για την απασχόληση**

#### **A871 Αύξηση εξυπηρέτησης ανέργων από τη ΔΥΑ**

Ο Δείκτης μετρά την αναλογία των στελεχών της ΔΥΑ προς το συνολικό πληθυσμό των ανέργων. Η ενίσχυση της Δημόσιας Υπηρεσίας Απασχόλησης, με τη στήριξη του Προγράμματος, με νέους εργασιακούς συμβούλους, σε συνδυασμό με τη σημαντική υποχώρηση του επιπέδου της ανεργίας είχε ως αποτέλεσμα η τιμή του εν λόγω Δείκτη να βελτιωθεί θεαματικά (0,32) και να πλησιάζει την τελική τιμή στόχο.

Η περαιτέρω στελέχωση της ΔΥΑ με επιπλέον εργασιακούς συμβούλους, καθώς και η περαιτέρω αποκλιμάκωση των ποσοστών ανεργίας εκτιμάται ότι θα οδηγήσει στην υπερκάλυψη της τιμής στόχου του Προγράμματος.

#### [Χρηματοοικονομικός Δείκτης του Άξονα Προτεραιότητας 1](#)

Οι πιστοποιημένες μέχρι την 31/12/2018 δαπάνες των επτά (7) ενταγμένων στον Άξονα Προτεραιότητας έργων ανέρχονται στα €16,1 εκ. και **ο στόχος του Οροσήμου 2018 έχει επιτευχθεί κατά 100,63%**.

Παράλληλα, το ύψος της Δημόσιας Δαπάνης και των νομικών δεσμεύσεων των ήδη ενταγμένων έργων ανέρχονται στο 104,46% και 94,59% αντίστοιχα των κατανεμημένων στον Άξονα πόρων, γεγονός που υποδηλώνει ότι η επίτευξη του στόχου της απορρόφησης των πόρων του Άξονα είναι εφικτή.

#### **4.1.2 Πρόοδος και προοπτικές επίτευξης Δεικτών του Άξονα Προτεραιότητας 2**

##### [Δείκτες Εκροών του Άξονα Προτεραιότητας 2](#)

Οι αναμενόμενες εκροές του Άξονα Προτεραιότητας 2 αποτυπώνονται σε τρεις (3) ποσοτικοποιημένους στόχους, που αποτελούν και στόχους του Πλαισίου Επίδοσης του Προγράμματος (Ορόσημο του έτους 2018). Για τη μέτρηση των ως άνω στόχων στον Άξονα Προτεραιότητας 2 έχουν επιλεγεί τρεις (3) Ειδικοί για το Πρόγραμμα Δείκτες Εκροών.

Στον Πίνακα που ακολουθεί αποτυπώνεται η πρόοδος των Δεικτών Εκροών του ΑΠ 2.

ΠΙΝΑΚΑΣ 26: Πρόοδος Επιχειρησιακών Δεικτών Εκροών του Άξονα Προτεραιότητας 2

Κωδικός Δείκτη / Έργου	Ονομασία Δείκτη	Είδος Δείκτη	Επενδ. Προτερ/τητα	Ειδικός Στόχος	Τιμή Βάσης			Ορόσημο 2018	Τελικός Στόχος 2023			Σωρευτική Πρόοδος Υλοποίησης μέχρι 2018			Επίτευξη Οροσήμου 2018	Επίτευξη Τελικού Στόχου 2023
					A	Γ	Σ		A	Γ	Σ	A	Γ	Σ		
E8221 (ΠΑΝ)	Άνεργοι, συμπεριλαμβανομένων των μακροχρόνια ανέργων κάτω των 25 ετών	Πλαισίου Επίδοσης - Εκροών	8.2	8.2.1	-	-	-	1.800	900	900	1.800	871	903	1.774	98,56%	98,56%
Σ.Χ.	<i>Τοποθέτηση ανέργων νέων αποφοίτων γυμνασίων, λυκείων, τεχνικών σχολών και μεταλυκειακής εκπαίδευσης - ΣΤΑΔ</i>											871	903	1.774		
E8221β (ΠΑΝ)	Άνεργοι, συμπεριλαμβανομένων των μακροχρόνια ανέργων 15-29 ετών (ΠΑΝ)	Πλαισίου Επίδοσης - Εκροών	8.2	8.2.1	-	-	-	1.000	2.000	2.000	4.000	284	593	3.355	335,50%	83,88%
Σ.Χ.	<i>Σχέδιο Παροχής Κινήτρων για την Εργοδότηση Άνεργων Νέων κάτω των 25 ετών</i>											0	0	1.635		
Σ.Χ.	<i>Σχέδιο Παροχής Κινήτρων για την Εργοδότηση Άνεργων Νέων ηλικίας 25-29 ετών</i>											0	0	843		
25185	<i>Παροχή ευκαιριών σε νέους πτυχιούχους Νομικής, μέχρι 29 ετών, ΝΕΕΤ για πραγματοποίηση της απαιτούμενης από τον περί Δικηγόρων Νόμο Άσκησης</i>											207	472	679		
25205	<i>Παροχή ευκαιριών σε Νέους απόφοιτους των Κλάδων Αρχιτεκτονικής/Πολιτικής Μηχανικής, μέχρι 29 ετών, ΝΕΕΤ, για πραγματοποίηση πρακτικής εξάσκησης</i>											77	121	198		
E8222 (ΕΚΤ)	Άνεργοι, συμπεριλαμβανομένων των μακροχρόνια ανέργων 15-29 ετών	Πλαισίου Επίδοσης - Εκροών	8.1	8.1.1	-	-	-	1.800	900	900	1.800	561	1.081	1.666	91,22%	91,22%
22660	<i>Τοποθέτηση Άνεργων Νέων Πτυχιούχων για Απόκτηση Εργασιακής Πείρας σε Επιχειρήσεις/Οργανισμούς - ΣΤΑΠ</i>											561	1.081	1.658		
22861	<i>Πρόγραμμα / Κέντρα Επιχειρηματικής Ανάπτυξης των Νέων</i>											0	0	24		

Όπως προκύπτει από τον παραπάνω Πίνακα έχουν επιτευχθεί οι ενδιάμεσοι ποσοτικοί στόχοι εκροών / Ορόσημα του 2018 σε ποσοστά άνω του 85% (συμμετέχουν και οι τρεις στο Πλαίσιο Επίδοσης). Δύο εξ αυτών έχουν ήδη επιτύχει και τον τελικό στόχο του 2023.

Αναλυτικά η πρόοδος επίτευξης των στόχων σε όρους Δεικτών Εκροών έχει ως εξής:

**Ε.Π.8.2: Βιώσιμη ένταξη στην αγορά εργασίας των νέων, ειδικότερα για αυτούς που βρίσκονται εκτός εργασίας, εκπαίδευσης ή κατάρτισης**

**Ε.Σ.8.2.1 (ΠΑΝ): Βελτίωση προοπτικών απασχόλησης νέων ηλικίας 15-29 ετών οι οποίοι βρίσκονται εκτός εργασίας, εκπαίδευσης ή κατάρτισης μέσω αξιοποίησης της Πρωτοβουλίας για την Απασχόληση των Νέων**

**E8221 - (ΠΑΝ) Άνεργοι, συμπεριλαμβανομένων των μακροχρόνια ανέργων κάτω των 25 ετών**

Ο Δείκτης συμμετέχει στο Πλαίσιο Επιδόσεων του Άξονα και αποτυπώνει τους ανέργους (περιλαμβανομένων των μακροχρόνια ανέργων κάτω των 25 ετών) που συμμετέχουν σε δράσεις της ΠΑΝ. Τροφοδοτείται από τις εκροές του Σχεδίου τοποθέτησης ανέργων νέων αποφοίτων γυμνασίων, λυκείων, τεχνικών σχολών και μεταλυκειακής εκπαίδευσης για την απόκτηση εργασιακής εμπειρίας, που έχει ήδη ολοκληρωθεί.

**Ο ενδιάμεσος και τελικός στόχος (Ορόσημο 2018 και στόχος 2023) έχει ήδη επιτευχθεί με την τοποθέτηση 1.774 ανέργων (98,56% της τιμής στόχου).**

**E8221β (ΠΑΝ) Άνεργοι, συμπεριλαμβανομένων των μακροχρόνια ανέργων 15-29 ετών (ΠΑΝ)**

Ο Δείκτης συμμετέχει στο Πλαίσιο Επιδόσεων του Άξονα και αποτυπώνει τους ανέργους (περιλαμβανομένων των μακροχρόνια ανέργων ηλικίας 15-29 ετών) που συμμετέχουν σε δράσεις της ΠΑΝ. Τροφοδοτείται από τις εκροές των Σχεδίων Παροχής Κινήτρων για την Εργοδοτήση Άνεργων Νέων (κάτω των 25 ετών και ηλικίας 25-29 ετών), καθώς και από τις δράσεις παροχής ευκαιριών ενίσχυσης για την πραγματοποίηση άσκησης και πρακτικής εξάσκησης νέων πτυχιούχων νομικής και αποφοίτων των κλάδων αρχιτεκτονικής/πολιτικής Μηχανικής.

Με την τοποθέτηση 3.335 ανέργων σε θέσεις εργασίας ή πρακτικής άσκησης **ο ενδιάμεσος στόχος (Ορόσημο του 2018) έχει σημαντικά υπερκαλυφθεί** (επίτευξη 333,5% της τιμής στόχου), ενώ ο τελικός στόχος του 2023 παρουσιάζει επίτευξη κατά 83,88%.

Τέλος, με την ολοκλήρωση των παραπάνω έργων αναμένονται νέες εκροές, γεγονός που επιτρέπει **ασφαλή εκτίμηση για την επίτευξη του τελικού στόχου.**

**Ε.Σ.8.2.2 (ΕΚΤ): Ένταξη νέων ηλικίας 15-29 ετών οι οποίοι βρίσκονται εκτός εργασίας, εκπαίδευσης ή κατάρτισης στην αγορά εργασίας μέσω τοποθέτησης τους σε επιδοτούμενες θέσεις απασχόλησης και απόκτησης εργασιακής πείρας**

## **E8222 (ΕΚΤ) Άνεργοι, συμπεριλαμβανομένων των μακροχρόνια ανέργων 15-29 ετών**

Ο Δείκτης συμμετέχει στο Πλαίσιο Επιδόσεων του Άξονα και αποτυπώνει τους ανέργους (περιλαμβανομένων των μακροχρόνια ανέργων ηλικίας 15-29 ετών) που συμμετέχουν σε δράσεις του ΕΚΤ. Τροφοδοτείται από τις εκροές κυρίως των παρεμβάσεων για την τοποθέτηση ανέργων νέων πτυχιούχων για απόκτηση εργασιακής πείρας σε Επιχειρήσεις/Οργανισμούς (ολοκληρώθηκε), αλλά και της ανάπτυξης των Κέντρων Επιχειρηματικής Ανάπτυξης των Νέων.

Με τους συμμετέχοντες ανέργους στα παραπάνω έργα να ανέρχονται στους 1.666 **έχει επιτευχθεί ο ενδιάμεσος και τελικός στόχος** του Άξονα κατά 92,56%, ενώ νέες εκροές αναμένονται από τη λειτουργία των Κέντρων Επιχειρηματικής Ανάπτυξης των Νέων.

### [Δείκτες Αποτελέσματος του Άξονα Προτεραιότητας 2](#)

Ως προς την πρόοδο των Δεικτών Αποτελέσματος του Άξονα Προτεραιότητας 2 (βλέπε Πίνακα που ακολουθεί) καταγράφονται, ανά εργαλείο/πηγή χρηματοδότησης (αμιγής στήριξη ΕΚΤ και στήριξη της ΠΑΝ), οι ακόλουθες επιδόσεις:

#### **Πρωτοβουλία Απασχόλησης των Νέων (ΠΑΝ)**

Οι **Δείκτες Αποτελέσματος CR 07, CR 08 και CR 09 της ΠΑΝ** που αναφέρονται στους οικονομικά μη ενεργούς **εμφανίζουν μηδενική πρόοδο**, καθότι δεν έχουν ενεργοποιηθεί πόροι που να αναφέρονται στοχευμένα στη συγκεκριμένη ομάδα στόχου.

Σημειώνεται ότι στο επίπεδο του Άξονα Προτεραιότητας η στόχευση στα οικονομικά μη ενεργά άτομα αποτυπώνεται στο επίπεδο των αναμενομένων αποτελεσμάτων και των τιμών των ως άνω Δεικτών και δεν υποστηρίζεται από διατυπωμένες και καταγεγραμμένες Ενδεικτικές Κατηγορίες Δράσεων.

Το σύνολο των λοιπών Δεικτών της ΠΑΝ τροφοδοτείται από τα αποτελέσματα των Σχεδίων Παροχής Κινήτρων για την εργοδότηση νέων (κάτω των 25 και ηλικίας 25-29 ετών), καθώς και των παρεμβάσεων συμβουλευτικής και επαγγελματικής καθοδήγησης για άτομα ΝΕΕΤ, τοποθέτησης ανέργων νέων για την απόκτηση εργασιακής εμπειρίας και πραγματοποίησης άσκησης/εξάσκησης.

Σημειώνεται ότι δεν κατέστη δυνατή η άντληση ικανοποιητικών στοιχείων σχετικά με την πρόοδο των παραπάνω Δεικτών. Σε δύο μόνο Δείκτες υπάρχουν καταγεγραμμένες τιμές (CR 01 και CR 04), που αποτυπώνουν μέρος των αποτελεσμάτων που επετεύχθησαν. Η πρόοδος των εν λόγω Δεικτών έχει ως ακολούθως:

#### **CR 01 (ΠΑΝ) Άνεργοι συμμετέχοντες που ολοκληρώνουν την παρέμβαση που υποστηρίζεται από την ΠΑΝ**

Ο Δείκτης CR01 μετρά συμμετέχοντες που όταν εισήλθαν στην πράξη της ΠΑΝ ήταν άνεργοι (συνδέεται με τον Δείκτη CO01) και που κατά την έξοδό τους από την πράξη ολοκλήρωσαν την παρέμβαση/τις επιμέρους δράσεις που προβλέπονταν για αυτούς στο πλαίσιο υλοποίησης της πράξης. Μέχρι την 31/12/2018 ο αριθμός των συμμετεχόντων που ολοκλήρωσαν επιτυχώς τις προβλεπόμενες δράσεις των έργων τοποθέτησης ανέργων νέων για την απόκτηση εργασιακής εμπειρίας και πραγματοποίησης της απαιτούμενης από τον περί Δικηγόρων Νόμο Άσκησης ανήλθε στους 1.828 (επίτευξη του προγραμματικού στόχου κατά 31,52%). Η επίδοση αυτή θα βελτιωθεί με την αποτύπωση των αποτελεσμάτων των λοιπών έργων της ΠΑΝ

#### **CR 04 (ΠΑΝ) Μακροχρόνια άνεργοι συμμετέχοντες που ολοκληρώνουν την παρέμβαση που υποστηρίζεται από την ΠΑΝ**

Ο Δείκτης CR04 έχει συνδεθεί με τον Δείκτη Εκροών E8221 και μέχρι την 31/12/2018 υπάρχουν καταγεγραμμένα αποτελέσματα μόνο από τη Δράση τοποθέτησης ανέργων νέων αποφοίτων γυμνασίων, λυκείων, τεχνικών σχολών και μεταλυκειακής εκπαίδευσης – ΣΤΑΔ (επίτευξη του στόχου 33,93%).

**ΠΙΝΑΚΑΣ 27: Πρόοδος Επιχειρησιακών Δεικτών Αποτελέσματος του Άξονα Προτεραιότητας 2**

Κωδικός Δείκτη	Όνομασία Δείκτη	Επενδ. Προτερ.	Ειδικός Στόχος	Τιμή Βάσης			Τελικός Στόχος 2023			Σωρευτική Πρόοδος Υλοποίησης μέχρι 2018			Επίτευξη Στόχου
				Α	Γ	Σ	Α	Γ	Σ	Α	Γ	Σ	
CR 01 (ΠΑΝ)	Άνεργοι συμμετέχοντες που ολοκληρώνουν την παρέμβαση που υποστηρίζεται από την ΠΑΝ	8.2	8.2.1	-	-	963	2.900	2.900	<b>5.800</b>	<b>799</b>	<b>1.029</b>	<b>1.828*</b>	31,52%
CR 02 (ΠΑΝ)	Άνεργοι συμμετέχοντες που λαμβάνουν προσφορά εργασίας, συνεχιζόμενη εκπαίδευση, μαθητεία ή πρακτική άσκηση αμέσως μετά τη λήξη της συμμετοχής τους	8.2	8.2.1	30%	30%	30%	40%	40%	<b>40%</b>	0	0	N/A	
CR 03 (ΠΑΝ)	Άνεργοι συμμετέχοντες που συμμετέχουν σε εκπαίδευση/κατάρτιση, ή που αποκτούν εξειδίκευση, ή που κατέχουν θέση απασχόλησης συμπεριλαμβανομένης της αυτοαπασχόλησης, αμέσως μετά τη λήξη της συμμετοχής τους	8.2	8.2.1	30%	30%	30%	40%	40%	<b>40%</b>	0	0	N/A	
CR 04 (ΠΑΝ)	Μακροχρόνια άνεργοι συμμετέχοντες που ολοκληρώνουν την παρέμβαση που υποστηρίζεται από την ΠΑΝ	8.2	8.2.1	350	351	701	638	638	<b>1.276</b>	<b>193</b>	<b>240</b>	<b>433*</b>	33,93%
CR 05 (ΠΑΝ)	Μακροχρόνια άνεργοι συμμετέχοντες που λαμβάνουν προσφορά εργασίας, συνεχιζόμενης εκπαίδευσης, μαθητείας ή πρακτικής άσκησης, αμέσως μετά τη λήξη της συμμετοχής τους	8.2	8.2.1	35%	35%	35%	40%	40%	<b>40%</b>	0	0	N/A	
CR 06 (ΠΑΝ)	Μακροχρόνια άνεργοι συμμετέχοντες που συμμετέχουν σε εκπαίδευση/κατάρτιση, ή που αποκτούν εξειδίκευση, ή που κατέχουν θέση απασχόλησης, συμπεριλαμβανομένης της αυτοαπασχόλησης, αμέσως μετά τη λήξη της συμμετοχής τους	8.2	8.2.1	30%	30%	30%	40%	40%	<b>40%</b>	0	0	N/A	
CR 07 (ΠΑΝ)	Οικονομικά μη ενεργοί συμμετέχοντες που βρίσκονται εκτός εκπαίδευσης ή κατάρτισης οι οποίοι ολοκληρώνουν την παρέμβαση που υποστηρίζεται από την ΠΑΝ	8.2	8.2.1	67%	67%	67%	80%	80%	<b>80%</b>	0	0	0	
CR 08 (ΠΑΝ)	Οικονομικά μη ενεργοί συμμετέχοντες που βρίσκονται εκτός εκπαίδευσης ή κατάρτισης οι οποίοι λαμβάνουν προσφορά εργασίας, συνεχιζόμενης εκπαίδευσης, μαθητείας ή πρακτικής άσκησης αμέσως μετά τη λήξη της συμμετοχής τους	8.2	8.2.1	25%	25%	25%	30%	30%	<b>30%</b>	0	0	0	



Κωδικός Δείκτη	Ονομασία Δείκτη	Επενδ. Προτερ.	Ειδικός Στόχος	Τμή Βάσης			Τελικός Στόχος 2023			Σωρευτική Πρόοδος Υλοποίησης μέχρι 2018			Επίτευξη Στόχου
				Α	Γ	Σ	Α	Γ	Σ	Α	Γ	Σ	
CR 09 (ΠΑΝ)	Οικονομικά μη ενεργοί συμμετέχοντες που βρίσκονται εκτός εκπαίδευσης ή κατάρτισης, που συμμετέχουν σε εκπαίδευση/κατάρτιση, που αποκτούν εξειδίκευση ή που κατέχουν θέση απασχόλησης, συμπεριλαμβανομένης της αυτοαπασχόλησης, αμέσως μετά τη λήξη της συμμετοχής τους	8.2	8.2.1	40%	40%	40%	60%	60%	60%	0	0	0	
CR 10 (ΠΑΝ)	Συμμετέχοντες σε συνεχιζόμενη εκπαίδευση, σε προγράμματα κατάρτισης που οδηγούν σε επαγγελματικό προσόν, μαθητεία ή πρακτική άσκηση εντός έξι μηνών από τη λήξη της συμμετοχής τους	8.2	8.2.1	20%	20%	20%	20%	20%	20%	0	0	N/A	
CR 11 (ΠΑΝ)	Συμμετέχοντες που εργάζονται εντός έξι μηνών από τη λήξη της συμμετοχής τους	8.2	8.2.1	25%	25%	25%	40%	40%	40%	0	0	N/A	
CR 12 (ΠΑΝ)	Συμμετέχοντες που αυτοαπασχολούνται εντός έξι μηνών από τη λήξη της συμμετοχής τους	8.2	8.2.1	5%	5%	5%	7,50%	7,50%	7,50%	0	0	N/A	
CR 04 (ΕΚΤ)	Συμμετέχοντες που κατέχουν θέση εργασίας συμπεριλαμβανομένης της αυτοαπασχόλησης, αμέσως μετά τη λήξη της συμμετοχής τους.	8.2	8.2.2	64	64	128	250	250	500	0	0	N/A	

\* μερικά στοιχεία

## **Ευρωπαϊκό Κοινωνικό Ταμείο (ΕΚΤ)**

Στις παρεμβάσεις του ΕΚΤ περιλαμβάνεται μόνο ένας Δείκτης Αποτελέσματος,

**CR 04 (ΕΚΤ) Συμμετέχοντες που κατέχουν θέση εργασίας συμπεριλαμβανομένης της αυτοαπασχόλησης, αμέσως μετά τη λήξη της συμμετοχής τους.**

Ο δείκτης CR04 μετρά συμμετέχοντες που όταν εισήλθαν στην πράξη μπορεί να ήταν άνεργοι, οικονομικά μη ενεργά άτομα ή/και μη εργαζόμενοι (CO05).

Συνδέεται με τον Δείκτη Εκροών E822 Άνεργοι, συμπεριλαμβανομένων των μακροχρόνια ανέργων 15-29 ετών και τροφοδοτείται από τα αποτελέσματα των δράσεων τοποθέτησης ανέργων νέων πτυχιούχων για απόκτηση εργασιακής πείρας σε επιχειρήσεις/οργανισμούς και λειτουργίας των Κέντρων Επιχειρηματικής Ανάπτυξης των Νέων.

Δεν υπάρχουν διαθέσιμα στοιχεία για την πρόοδο του Δείκτη

## **Χρηματοοικονομικοί Δείκτες του Άξονα Προτεραιότητας 2**

Οι πιστοποιημένες μέχρι την 31/12/2018 δαπάνες των έξι (6) ενταγμένων έργων στην Πρωτοβουλία Απασχόλησης των Νέων ανέρχονται στα €15,83 εκ.. **Η τιμή του Χρηματοοικονομικού Δείκτη F2 ΥΕΙ** επόμενα ανέρχεται στο 113,06% και **η ενδιάμεση τιμή στόχος (Ορόσημο του 2018) έχει επιτευχθεί.**

Οι επιλέξιμες δαπάνες των ήδη ενταγμένων έργων υπερβαίνουν οριακά την τελική τιμή στόχο του 2023. Δεδομένης της εμπειρίας για ολοκλήρωση των ενταγμένων έργων σε προϋπολογισμούς χαμηλότερους αυτών των ενταγμένων έργων εκτιμάται ότι **για την επίτευξη του τελικού στόχου** απορρόφησης των πόρων της ΠΑΝ **απαιτείται ενεργοποίηση πρόσθετων πόρων και δράσεων.**

Αντίστοιχα, η **τιμή του Χρηματοοικονομικού Δείκτη F2 ΕΚΤ** μέχρι την 31/12/2018 (πιστοποιημένες δαπάνες των δύο ενταγμένων έργων του ΕΚΤ) **ανέρχεται στα €6,16 εκ. ή στο 94,78% του ενδιάμεσου στόχου του 2018**, ποσοστό που τεκμηριώνει την επίτευξη του στόχου του Πλαισίου Επιδόσεων του Άξονα.

**Για την επίτευξη του τελικού στόχου** απορρόφησης των πόρων του ΕΚΤ **απαιτείται ενεργοποίηση πρόσθετων πόρων και δράσεων.** Από τα δύο ενταγμένα έργα το ένα έχει ήδη ολοκληρωθεί, ενώ οι επιλέξιμες δαπάνες του έργου που βρίσκεται σε εξέλιξη δεν επαρκούν για την κάλυψη του χρηματοοικονομικού στόχου του 2023.

### 4.1.3 Πρόσδος και προοπτικές επίτευξης Δεικτών του Άξονα Προτεραιότητας 3

#### Δείκτες Εκροών του Άξονα Προτεραιότητας 3

Οι αναμενόμενες εκροές του Άξονα Προτεραιότητας 3 αποτυπώνονται σε πέντε (5) ποσοτικοποιημένους στόχους, δύο (2) εκ των οποίων αποτελούν και στόχους του Πλαισίου Επίδοσης του Προγράμματος (Ορόσημο του έτους 2018). Για τη μέτρηση των ως άνω στόχων στον Άξονα Προτεραιότητας 3 έχουν επιλεγεί πέντε (5) Ειδικοί για το Πρόγραμμα Δείκτες Εκροών.

Στον Πίνακα που ακολουθεί αποτυπώνεται η πρόσδος των Δεικτών Εκροών του ΑΠ 3.

ΠΙΝΑΚΑΣ 28: Πρόοδος Επιχειρησιακών Δεικτών Εκρών του Άξονα Προτεραιότητας 3

Κωδικός Δείκτη / Έργου	Ονομασία Δείκτη	Είδος Δείκτη	Επενδ. Προτερ.	Ειδικός Στόχος	Τιμή Βάσης			Ορόσημο 2018	Τελικός Στόχος 2023			Σωρευτική Πρόοδος Υλοποίησης μέχρι 2018			Επίτευξη Οροσήμου 2018	Επίτευξη Τελικού Στόχου 2023
					Α	Γ	Σ		Α	Γ	Σ	Α	Γ	Σ		
E911	Μειονεκτούντα άτομα	Πλαισίου Επίδοσης - Εκρών	9.1	9.1.1	-	-	-	260	650	650	1.300			1.125	432,69%	86,54%
Σ.Χ.	<i>Σχέδιο παροχής κινήτρων για πρόσληψη ατόμων με χρόνιες παθήσεις</i>											43	45	88		
Σ.Χ.	<i>Σχέδιο παροχής κινήτρων για πρόσληψη ατόμων ηλικίας άνω των 50 ετών</i>											648	326	974		
Σ.Χ.	<i>Σχέδιο παροχής κινήτρων για την πρόσληψη ατόμων με αναπηρία</i>											36	27	63		
E932	Στήριξη Σχολικών Μονάδων	Πλαισίου Επίδοσης - Εκρών	9.3	9.3.1	-	-	-	89	-	-	110	-	-	111	124,72%	100,91%
25609	<i>Δράσεις Σχολικής και Κοινωνικής Ένταξης - ΔΡΑΣΕ</i>											-	-	111		
E933	Λειτουργία Κέντρων Πληροφόρησης και Ψυχοκοινωνικής Στήριξης	Εκρών	9.3	9.3.1	-	-	-	-	-	-	55	-	-	50	-	90,91%
25609	<i>Δράσεις Σχολικής και Κοινωνικής Ένταξης - ΔΡΑΣΕ</i>											-	-	50	-	
E934	Αριθμός Αξιολογήσεων που Διενεργούνται	Εκρών	9.3	9.3.2	-	-	-	-	-	-	19.500	-	-	10.818	-	55,48%
25688	<i>Επέκταση της εφαρμογής του Νέου Συστήματος Αξιολόγησης της αναπηρίας και της λειτουργικότητας</i>											-	-	10.819	-	
E935	Αριθμός Κατοικιών Υποστηριζόμενης Διαβίωσης	Εκρών	9.3	9.3.2	-	-	-	-	-	-	5	-	-	1	-	20,00%
25668	<i>Κατοικίες / Προγράμματα υποστηριζόμενης διαβίωσης</i>											-	-	1	-	

Αναλυτικά η πρόοδος επίτευξης των στόχων του Α.Π. 3 σε όρους Δεικτών Εκροών έχει ως εξής:

**Ε.Π.9.1: Ενεργός ένταξη, με σκοπό μεταξύ άλλων, την προώθηση της ισότητας των ευκαιριών και της ενεργού συμμετοχής και τη βελτίωση της απασχολησιμότητας**

**Ε.Σ.9.1.1: Ένταξη στην αγορά εργασίας και βελτίωση των προοπτικών βιώσιμης απασχόλησης ευάλωτων ομάδων πληθυσμού που αντιμετωπίζουν υψηλό κίνδυνο φτώχειας, μέσω τοποθέτησης τους σε επιδοτούμενες θέσεις απασχόλησης.**

#### **E911 Μειονεκτούντα άτομα**

Αποτελεί Δείκτη του Πλαισίου Επιδόσεων και αποτυπώνει τον αριθμό των συμμετεχόντων σε συγχρηματοδοτούμενες από το ΕΚΤ δράσεις ενεργοποίησης, προώθησης και βελτίωσης των προοπτικών απασχόλησης ατόμων που αντιμετωπίζουν υψηλό κίνδυνο κοινωνικού αποκλεισμού και φτώχειας.

Ο Δείκτης τροφοδοτείται από τις εκροές των Παροχής Κινήτρων για πρόσληψη ατόμων με χρόνιες παθήσεις, με αναπηρία, καθώς και ηλικίας άνω των 50 ετών.

Μέχρι την 31/12/2018 είχε επιτευχθεί ο ενδιάμεσος στόχος του Δείκτη με την τοποθέτηση 1.125 ανέργων σε θέσεις εργασίας (432,69% του Οροσήμου 2018). Με την ολοκλήρωση των Σχεδίων αναμένεται υπερκάλυψη του τελικού προγραμματικού στόχου.

**Ε.Π.9.3: Καταπολέμηση κάθε μορφής διακρίσεων και προώθηση της ισότητας των ευκαιριών**

**Ε.Σ.9.3.1: Πρόσβαση σε ενισχυμένη εκπαιδευτική υποστήριξη για μαθητές που αντιμετωπίζουν κίνδυνο διακρίσεων (κοινωνικοοικονομικά προβλήματα, πολυπολιτισμικότητα) σε επιλεγμένες σχολικές μονάδες.**

#### **E932 Στήριξη Σχολικών Μονάδων**

Αποτελεί Δείκτη του Πλαισίου Επίδοσης και αποτυπώνει τον αριθμό των σχολικών μονάδων που ενισχύονται στο πλαίσιο των σχολικών δράσεων εκπαιδευτικής προτεραιότητας και κοινωνικής συνοχής.

**Ο ενδιάμεσος και τελικός στόχος (Ορόσημο 2018 και στόχος 2023) έχει ήδη επιτευχθεί** με την ενίσχυση 111 σχολικών μονάδων στο πλαίσιο των Δράσεων Σχολικής και Κοινωνικής Ένταξης (124,72% του Οροσήμου 2018 και 100,91% του τελικού στόχου του 2023).

#### **E933 Λειτουργία Κέντρων Πληροφόρησης και Ψυχοκοινωνικής Στήριξης**

Η τιμή στόχος έχει επιτευχθεί κατά 90,91% με την λειτουργία 50 Κέντρων Πληροφόρησης και Ψυχοκοινωνικής Στήριξης σε αντίστοιχες σχολικές μονάδες στο πλαίσιο των Δράσεων Σχολικής και Κοινωνικής Ένταξης. Η επίτευξη του τελικού στόχου κρίνεται ως εφικτή και θα προκύψει από τις εκροές της ως άνω Δράσης,

**Ε.Σ.9.3.2: Προώθηση της ισότητας των ευκαιριών, βελτίωση προοπτικών απασχόλησης και κοινωνικής ενσωμάτωσης ατόμων με υψηλό κίνδυνο κοινωνικού αποκλεισμού, συμπεριλαμβανομένων ατόμων με αναπηρία ως αποτέλεσμα της πιστοποίησης του βαθμού αναπηρίας και αποτίμησης της δυνατότητας δραστηριοποίησης τους.**

#### **E934 Αριθμός Αξιολογήσεων που διενεργούνται**

Ο Δείκτης αποτυπώνει τον αριθμό των αξιολογήσεων αναπηρίας και λειτουργικότητας (περιλαμβανομένης και της αναθεώρησης αυτών), που διενεργούνται από τα υφιστάμενα αλλά και νέα Κέντρα Αξιολόγησης Αναπηρίας, τα οποία ενισχύονται στο πλαίσιο του έργου της επέκτασης της εφαρμογής του νέου Συστήματος Αξιολόγησης της Αναπηρίας και της Λειτουργικότητας.

Η τιμή του στόχου αυξήθηκε στην τελευταία τροποποίηση του Επιχειρησιακού Προγράμματος από 14.500 σε 19.500 και μέχρι την 31/12/2018 είχε επιτευχθεί κατά 55,48% (10.819 αξιολογήσεις). Η επίτευξη της τιμής στόχου με βάση και την πορεία του Δείκτη κρίνεται ως απόλυτα εφικτή.

#### **E935 Αριθμός Κατοικιών Υποστηριζόμενης Διαβίωσης**

Με τη στήριξη σχετικού Προγράμματος που χρηματοδοτείται από το ΕΚΤ μέχρι την 31/12/2018 είχε δημιουργηθεί και λειτουργούσε μια δομή υποστηριζόμενης διαβίωσης.

Οι αναμενόμενες εκροές του ενταγμένου έργου υπερκαλύπτουν την τιμή του Δείκτη E935. Λόγω της πολυπλοκότητας και της ανάγκης εξειδικευμένης προσέγγισης απαιτείται η στενή παρακολούθηση της πορείας υλοποίησης και επίτευξης της τιμής στόχου του Δείκτη.

#### [Δείκτες Αποτελέσματος του Άξονα Προτεραιότητας 3](#)

Ός προς την πρόοδο των Δεικτών Αποτελέσματος του Άξονα Προτεραιότητας 3 (βλέπε Πίνακα 29 που ακολουθεί) καταγράφονται οι ακόλουθες επιδόσεις:

**CR 05 Μειονεκτούντα άτομα που δραστηριοποιούνται σε αναζήτηση εργασίας, που συμμετέχουν σε εκπαίδευση/ κατάρτιση, που αποκτούν εξειδίκευση, που κατέχουν θέση απασχόλησης, συμπεριλαμβανομένης της αυτοαπασχόλησης αμέσως μετά τη λήξη της συμμετοχής τους**

Ο δείκτης CR05 μετρά συμμετέχοντες που όταν εισήλθαν στην πράξη μετρήθηκαν στον Δείκτη Εκροών E111 και μετά τη λήξη της συμμετοχής τους στην πράξη δραστηριοποιούνται σε αναζήτηση εργασίας, συμμετέχουν σε εκπαίδευση/ κατάρτιση, αποκτούν εξειδίκευση ή κατέχουν θέση απασχόλησης, συμπεριλαμβανομένης της αυτοαπασχόλησης.

ΠΙΝΑΚΑΣ 29: Πρόοδος Δεικτών Αποτελέσματος του Άξονα Προτεραιότητας 3

Κωδικός Δείκτη / Έργου	Ονομασία Δείκτη	Επενδ. Προτερ.	Ειδικός Στόχος	Τιμή Βάσης			Τελικός Στόχος 2023			Σωρευτική Πρόοδος Υλοποίησης μέχρι 2018			Επίτευξη Τελικού Στόχου 2023
				Α	Γ	Σ	Α	Γ	Σ	Α	Γ	Σ	
CR 05	Μειονεκτούντα άτομα που δραστηριοποιούνται σε αναζήτηση εργασίας, που συμμετέχουν σε εκπαίδευση/ κατάρτιση, που αποκτούν εξειδίκευση, που κατέχουν θέση απασχόλησης, συμπεριλαμβανομένης της αυτοαπασχόλησης αμέσως μετά τη λήξη της συμμετοχής τους	9.1	9.1.1	20%	20%	20%	30%	30%	<b>30,00%</b>	0	0	N/A	
Σ.Χ.	Σχέδιο παροχής κινήτρων για πρόσληψη ατόμων με χρόνιες παθήσεις												
Σ.Χ.	Σχέδιο παροχής κινήτρων για πρόσληψη ατόμων ηλικίας άνω των 50 ετών												
Σ.Χ.	Σχέδιο παροχής κινήτρων για την πρόσληψη ατόμων με αναπηρία												
A931	Ποσοστό καλυπτόμενων μαθητών α' β' βαθμιας και β' βαθμιας εκπαίδευσης που εξυπηρετούνται από σχολικές δράσεις εκπαιδευτικής προτεραιότητας ως προς το σύνολο του μαθητικού πληθυσμού	9.3	9.3.1	-	-	8,25%	-	-	<b>15%</b>	-	-	<b>13,93%</b>	92,87%
25609	Δράσεις Σχολικής και Κοινωνικής Ένταξης - ΔΡΑΣΕ												
A93.2	Ποσοστό ωφελούμενου πληθυσμού που λαμβάνει πιστοποίηση από το Σύστημα Αξιολόγησης της Αναπηρίας	9.3	9.3.2	-	-	1%	-	-	<b>15,00%</b>	-	-	<b>100,00%*</b>	666,67%
25688	Επέκταση της εφαρμογής του Νέου Συστήματος Αξιολόγησης της αναπηρίας και της λειτουργικότητας												

\* εκκρεμεί επιβεβαίωση της τιμής

Τα αναμενόμενα αποτελέσματα από τα ενταγμένα έργα προέρχονται από τα Σχέδια παροχής κινήτρων για πρόσληψη ατόμων με χρόνιες παθήσεις και αναπηρίες και ατόμων άνω των 50 ετών.

Δεν υπάρχουν διαθέσιμα στοιχεία για την πρόοδο υλοποίησης του Δείκτη.

#### **A931 Ποσοστό καλυπτόμενων μαθητών α' β' βαθμιας και β' βαθμιας εκπαίδευσης που εξυπηρετούνται από σχολικές δράσεις εκπαιδευτικής προτεραιότητας ως προς το σύνολο του μαθητικού πληθυσμού**

Ο Δείκτης τροφοδοτείται από τα αποτελέσματα των Δράσεων Σχολικής και Κοινωνικής Ένταξης. Ειδικότερα το ποσοστό των καλυπτόμενων μαθητών που εξυπηρετούνται από σχολικές δράσεις εκπαιδευτικής προτεραιότητας μέχρι την 31/12/2018 ανέρχονταν στο 13,9%, με αποτέλεσμα ο σχετικός Δείκτης να έχει επιτευχθεί κατά 92,87%. Εκτιμάται ότι με την ανάπτυξη και των λοιπών παρεμβάσεων των Δράσεων ο τελικός στόχος θα επιτευχθεί.

#### **A93.2 Ποσοστό ωφελούμενου πληθυσμού που λαμβάνει πιστοποίηση από το Σύστημα Αξιολόγησης της Αναπηρίας**

Το σύνολο του ωφελούμενου πληθυσμού λαμβάνει πιστοποίηση (αναμένεται επιβεβαίωση της πληροφορίας).

#### [Χρηματοοικονομικός Δείκτης του Άξονα Προτεραιότητας 3](#)

Οι πιστοποιημένες μέχρι την 31/12/2018 δαπάνες των οκτώ (8) ενταγμένων έργων του Άξονα ανέρχονται στα €23,67 εκ., με αποτέλεσμα η τιμή στόχος του Χρηματοοικονομικού Δείκτη F2 ΥΕΙ να επιτυγχάνεται κατά 94,30% (αποδεκτή τιμή για την επίτευξη του ενδιάμεσου στόχου του Πλαισίου Επίδοσης).

Για την επίτευξη του τελικού στόχου απορρόφησης των πόρων του Άξονα απαιτείται ενεργοποίηση πρόσθετων πόρων και δράσεων.

#### **4.1.4 Πρόοδος και προοπτικές επίτευξης Δεικτών του Άξονα Προτεραιότητας 4**

#### [Δείκτες Εκροών του Άξονα Προτεραιότητας 4](#)

Οι αναμενόμενες εκροές του Άξονα Προτεραιότητας 4 αποτυπώνονται σε πέντε (5) ποσοτικοποιημένους στόχους, δύο (2) εκ των οποίων αποτελούν και στόχους του Πλαισίου Επίδοσης του Προγράμματος (Ορόσημο του έτους 2018). Για τη μέτρηση των ως άνω στόχων στον Άξονα Προτεραιότητας 4 έχουν επιλεγεί δύο (2) Κοινοί και τρεις (3) Ειδικοί για το Πρόγραμμα Δείκτες Εκροών.

Στον Πίνακα 30 που ακολουθεί αποτυπώνεται η πρόοδος των Δεικτών Εκροών του ΑΠ 4.



ΠΙΝΑΚΑΣ 30: Πρόοδος Επιχειρησιακών Δεικτών Εκρών του Άξονα Προτεραιότητας 3

Κωδικός Δείκτη / Έργου	Ονομασία Δείκτη	Είδος Δείκτη	Επενδυτική Προτεραιότητα	Ειδικός Στόχος	Τιμή Βάσης			Ορόσημο 2018	Τελικός Στόχος 2023			Σωρευτική Πρόοδος Υλοποίησης μέχρι 2018			Επίτευξη Οροσήμου 2018	Επίτευξη Τελικού Στόχου 2023
					A	Γ	Σ		A	Γ	Σ	A	Γ	Σ		
E1031	Αριθμός νέων Πλαισίων Επαγγελματικών Προσόντων	Εκρών	10.3	10.3.1	-	-	-	-	-	-	80	-	-	0	-	0,00%
22801	<i>Επέκταση και Λειτουργία Συστήματος Επαγγελματικών Προσόντων (ΣΕΠ)</i>											-	-	0		
E143	Δημιουργία, Συγγραφή και Λειτουργία Νέων Προγραμμάτων Σπουδών	Πλαισίου Επίδοσης - Εκρών	10.4	10.4.1	-	-	-	18	-	-	53	-	-	50*	277,78%	94,34%
26014	<i>Ανάπτυξη της Τεχνικής και Επαγγελματικής Εκπαίδευσης και Κατάρτισης</i>											-	-	50		
E142	Αριθμός Συμμετεχόντων Τριτοβάθμιας Εκπαίδευσης (ISCED 5 έως 8)	Εκρών	10.4	10.4.2	-	-	-	-	-	-	1.000	-	-	0	-	0,00%
22780	<i>Γραφεία Διασύνδεσης Πανεπιστημίων με την αγορά εργασίας</i>											-	-	0		
CO 22	Αριθμός έργων που αφορούν δημόσιες διοικήσεις ή δημόσιες υπηρεσίες σε εθνικό, περιφερειακό ή τοπικό επίπεδο	Εκρών	11.1	11.1.1	-	-	-	-	-	-	2	-	-	2	-	100,00%
22960	<i>Δημιουργία και Λειτουργία Κεντρικής Υπηρεσίας Διαχείρισης Επιδομάτων Πρόνοιας - ΥΔΕΠ</i>											-	-	1		
22880	<i>Μαθησιακή Υποστήριξη της Εφαρμογής Διοικητικών Αλλαγών στη Δημόσια Διοίκηση</i>											-	-	1		
CO 20	Αριθμός έργων πλήρως ή μερικώς εκτελεσθέντων από κοινωνικούς εταίρους ή μη κυβερνητικές οργανώσεις	Εκρών	11.2	11.2.1	-	-	-	-	-	-	1	-	-	0	-	0,00%
-	<i>Δεν υπάρχει ενταγμένο έργο</i>											-	-	0		

\* εκκρεμεί επιβεβαίωση της τιμής

Αναλυτικά η πρόοδος επίτευξης των στόχων του Α.Π. 4 σε όρους Δεικτών Εκροών έχει ως εξής:

**Ε.Π.10.3:** Βελτίωση της ίσης πρόσβασης στη διά βίου μάθηση για όλες τις ηλικιακές ομάδες σε τυπική, άτυπη και μη τυπική μορφή, την αναβάθμιση των γνώσεων, δεξιοτήτων και ικανοτήτων του εργατικού δυναμικού και την προώθηση ευέλικτων δυνατοτήτων μάθησης, μεταξύ άλλων μέσω του επαγγελματικού προσανατολισμού και της αναγνώρισης των αποκτημένων ικανοτήτων

**Ε.Σ.10.3.1:** Αναβάθμιση γνώσεων, δεξιοτήτων και ικανοτήτων του εργατικού δυναμικού και πιστοποίηση επαγγελματιών και μη τυπικής και άτυπης μάθησης

#### **E1031 Αριθμός νέων Πλαισίων Επαγγελματικών Προσόντων**

Ο Δείκτης αποτυπώνει τον αριθμό των νέων Πλαισίων Επαγγελματικών Προσόντων (ΠΕΠ) που αναπτύσσονται.

Η πρόοδος επίτευξης του Δείκτη μέχρι την 31/12/2018 είναι μηδενική (η υπογραφή της σύμβασης σε εξωτερικούς αναδόχους για την ανάπτυξη των ΠΕΠ πραγματοποιήθηκε τον Φεβρουάριο του 2019). Με την ολοκλήρωση της σύμβασης επιτυγχάνεται ο τελικός προγραμματικός στόχος.

**Ε.Π.10.4:** Βελτίωση της συνάφειας των συστημάτων εκπαίδευσης και κατάρτισης με την αγορά εργασίας, τη διευκόλυνση της μετάβασης από την εκπαίδευση στη εργασία και της βελτίωσης των συστημάτων εκπαίδευσης και κατάρτισης και της ποιότητάς τους, μεταξύ άλλων μέσω μηχανισμών πρόβλεψης των αναγκών σε δεξιότητες, την προσαρμογή των προγραμμάτων σπουδών και την καθιέρωση και ανάπτυξη συστημάτων μάθησης με βάση την εργασία, συμπεριλαμβανομένων διττών συστημάτων μάθησης και μαθητείας

**Ε.Σ.10.4.1:** Αύξηση της συμμετοχής νέων ηλικίας 15-29 ετών στην Τεχνική και Επαγγελματική Εκπαίδευση και Κατάρτιση

#### **E143 Δημιουργία, Συγγραφή και Λειτουργία Νέων Προγραμμάτων Σπουδών**

Αποτελεί Δείκτη του Πλαισίου Επιδόσεων και μέχρι την 31/12/2018 είχαν δημιουργηθεί και λειτουργήσει 50 νέα προγράμματα σπουδών, με αποτέλεσμα να επιτυγχάνεται ο ενδιαμέσος και τελικός στόχος του Προγράμματος (αναμένεται επικαιροποίηση της τιμής επίτευξης του στόχου).

**Ε.Σ.10.4.2:** Καλύτερη σύνδεση του εκπαιδευτικού συστήματος με την αγορά εργασίας κυρίως μέσω τοποθέτησης φοιτητών σε επιχειρήσεις για πρακτική άσκηση

#### **E142 Αριθμός Συμμετεχόντων Τριτοβάθμιας Εκπαίδευσης (ISCED 5 έως 8)**

Τροφοδοτείται από τις εκροές του έργου των Γραφείων Διασύνδεσης Πανεπιστημίων με την αγορά εργασίας. Αν και η σχετική νομική δέσμευση εκκίνησε το καλοκαίρι του 2018 με την

τοποθέτηση των πρώτων φοιτητών, στο σύστημα παρακολούθησης του προγράμματος δεν έχουν καταγραφεί σχετικές εκροές.

**Ε.Π.11.1:** Επένδυση στη θεσμική ικανότητα των δημοσίων αρχών και στην αποτελεσματικότητα της δημόσιας διοίκησης και των δημοσίων υπηρεσιών σε εθνικό, περιφερειακό και τοπικό επίπεδο με στόχο τις μεταρρυθμίσεις, την καλύτερη κανονιστική ρύθμιση και την ορθή διακυβέρνηση

**Ε.Σ.11.1.1:** Ορθολογική διαχείριση των επιδομάτων πρόνοιας μέσω δημιουργίας κεντρικής Υπηρεσίας Διαχείρισης

**CO 22** Αριθμός έργων που αφορούν δημόσιες διοικήσεις ή δημόσιες υπηρεσίες σε εθνικό, περιφερειακό ή τοπικό επίπεδο

Ο Δείκτης μετρά τα έργα στα οποία το ΕΚΤ υποστηρίζει την ενίσχυση της θεσμικής ικανότητας και αποτελεσματικότητας της Δημόσιας Διοίκησης σε εθνικό, περιφερειακό ή τοπικό επίπεδο.

Η **τιμή στόχος έχει (2 έργα) ήδη επιτευχθεί** με την υλοποίηση των έργων δημιουργίας και λειτουργίας της Κεντρικής Υπηρεσίας Διαχείρισης Επιδομάτων Πρόνοιας και υποστήριξης της εφαρμογής Διοικητικών Αλλαγών στη Δημόσια Διοίκηση.

**Ε.Σ.11.1.2:** Αποτύπωση των αναγκών μεταρρύθμισης της Δημόσιας Υπηρεσίας, μέσω εκπόνησης εξειδικευμένων μελετών, και εκπαίδευση δημοσίων λειτουργών για την εφαρμογή διοικητικών αλλαγών.

**CO 20** Αριθμός έργων πλήρως ή μερικώς εκτελεσθέντων από κοινωνικούς εταίρους ή μη κυβερνητικές οργανώσεις

Μηδενική είναι η τιμή επίτευξης του στόχου του Δείκτη (δεν είχαν ενεργοποιηθεί σχετικές Δράσεις).

#### [Δείκτες Αποτελέσματος του Άξονα Προτεραιότητας 4](#)

Ως προς την πρόοδο των Δεικτών Αποτελέσματος του Άξονα Προτεραιότητας 4 (βλέπε Πίνακα που ακολουθεί) καταγράφονται οι ακόλουθες επιδόσεις:

**α1031** Αριθμός ατόμων που αποκτούν πιστοποίηση επαγγελματικών προσόντων

Χαμηλή πρόοδος εντοπίζεται στην επίτευξη του στόχου πιστοποίησης των διαφόρων μορφών μάθησης και των δεξιοτήτων του ανθρώπινου δυναμικού (έως την 31/12/2018 επίτευξη της τιμής στόχου 15,90%).

**ΠΙΝΑΚΑΣ 31: Πρόοδος Δεικτών Αποτελέσματος του Άξονα Προτεραιότητας 4**

Κωδικός Δείκτη / Έργου	Ονομασία Δείκτη	Επενδ. Προτερ.	Ειδικός Στόχος	Τιμή Βάσης			Τελικός Στόχος 2023			Σωρευτική Πρόοδος Υλοποίησης μέχρι 2018			Επίτευξη Τελικού Στόχου 2023
				Α	Γ	Σ	Α	Γ	Σ	Α	Γ	Σ	
α1031	Αριθμός ατόμων που αποκτούν πιστοποίηση επαγγελματικών προσόντων	10.3	10.3.1	-	-	335	-	-	<b>4.000</b>	275	361	<b>636</b>	15,90%
22801	<i>Επέκταση και Λειτουργία Συστήματος Επαγγελματικών Προσόντων (ΣΕΠ)</i>									275	361	636	
A141	Ποσοστό σπουδαστών που ολοκληρώνουν την Τεχνική και Επαγγελματική Εκπαίδευση και Κατάρτιση	10.4	10.4.1	-	-	87%	-	-	<b>92%</b>	-	-	<b>88%</b>	95,65%
26014	<i>Ανάπτυξη της Τεχνικής και Επαγγελματικής Εκπαίδευσης και Κατάρτισης</i>									-	-	88%	
A142	Ποσοστό σπουδαστών Πανεπιστημίων που συμμετέχουν και ολοκληρώνουν προγράμματα πρακτικής άσκησης	10.4	10.4.2	-	-	85%	-	-	<b>95%</b>	-	-	<b>0%</b>	0,00%
22780	<i>Γραφεία Διασύνδεσης Πανεπιστημίων με την αγορά εργασίας</i>									-	-	0%	
α1111	Εξέταση όλων των αιτήσεων που υποβάλλονται για καταβολή του Ελάχιστου Εγγυημένου Εισοδήματος από την Υπηρεσία Διαχείρισης Επιδομάτων Πρόνοιας	11.1	11.1.1	-	-	Ναι	-	-	<b>Ναι</b>	-	-	<b>Ναι</b>	100,00%
22960	<i>Δημιουργία και Λειτουργία Κεντρικής Υπηρεσίας Διαχείρισης Επιδομάτων Πρόνοιας - ΥΔΕΠ</i>									-	-	Ναι	
A1112	Ποσοστό φορέων Δημόσιας Υπηρεσίας για τους οποίους εκπονείται μελέτη αναδιάρθρωσης	11.1	11.1.2	-	-	29,70%	-	-	<b>66,20%</b>	-	-	<b>66,20%</b>	100,00%
22880	<i>Μαθησιακή Υποστήριξη της Εφαρμογής Διοικητικών Αλλαγών στη Δημόσια Διοίκηση</i>									-	-	66,20%	
A1121	Αριθμός μελών κοινωνικών εταίρων που αποκτούν εξειδίκευση μετά τη λήξη της συμμετοχής τους	11.2	11.2.1	-	-	5	-	-	<b>75</b>	-	-	<b>0</b>	0,00%
	<i>μη ενταγμένο έργο</i>									-	-	0	

Ο Δείκτης συνδέεται με τον Δείκτη Εκροών E1031 «Αριθμός νέων Πλαισίων Επαγγελματικών Προσόντων» που παρουσιάζει μηδενική πρόοδο (η σύμβαση ανάπτυξης των νέων ΠΕΠ υπεγράφη τον Φεβρουάριο του 2019).

Αναλυτική αξιολόγηση των αιτιών αυτής της χαμηλής προόδου επίτευξης του στόχου διενεργείται στο πλαίσιο ειδικής έρευνας που διενεργείται, συμπεράσματα της οποίας αναμένονται σύντομα.

#### **A141 Ποσοστό σπουδαστών που ολοκληρώνουν την Τεχνική και Επαγγελματική Εκπαίδευση και Κατάρτιση**

Ο Δείκτης τροφοδοτείται από τα αποτελέσματα των παρεμβάσεων για την αναβάθμιση και βελτίωση του περιεχομένου και των υποδομών της τεχνικής και επαγγελματικής εκπαίδευσης και μέχρι την 31/12/2018 ανέρχονταν στο 88%, με αποτέλεσμα η τιμή στόχος του Δείκτη να έχει επιτευχθεί κατά 95,65%.

Εκτιμάται ότι με την ολοκλήρωση των σχετικών παρεμβάσεων ο τελικός στόχος θα επιτευχθεί.

#### **A142 Ποσοστό σπουδαστών Πανεπιστημίων που συμμετέχουν και ολοκληρώνουν προγράμματα πρακτικής άσκησης**

Ο Δείκτης τροφοδοτείται από τα αποτελέσματα του έργου για τη λειτουργία των Γραφείων των παρεμβάσεων Διασύνδεσης Πανεπιστημίων με την αγορά εργασίας και συνδέεται με τον Δείκτη Εκροών E142 Αριθμός Συμμετεχόντων Τριτοβάθμιας που παρουσιάζει μηδενική πρόοδο.

#### **α1111 Εξέταση όλων των αιτήσεων που υποβάλλονται για καταβολή του Ελάχιστου Εγγυημένου Εισοδήματος από την Υπηρεσία Διαχείρισης Επιδομάτων Πρόνοιας**

Αποτελεί ποιοτικό Δείκτη χωρίς ποσοτικό στόχο που έχει επιτευχθεί (τροφοδοτείται από τα αποτελέσματα του έργου για τη Δημιουργία και Λειτουργία Κεντρικής Υπηρεσίας Διαχείρισης Επιδομάτων Πρόνοιας).

#### **A1112 Ποσοστό φορέων Δημόσιας Υπηρεσίας για τους οποίους εκπονείται μελέτη αναδιάρθρωσης**

Ο Δείκτης μετρά τα αποτελέσματα του έργου της υποστήριξης της εφαρμογής Διοικητικών Αλλαγών στη Δημόσια Διοίκηση. Με την υλοποίηση της 2ης δέσμης των μελετών αναδιάρθρωσης υπηρεσιών της Δημόσιας Διοίκησης ο στόχος έχει επιτευχθεί.

#### **A1121 Αριθμός μελών κοινωνικών εταιριών που αποκτούν εξειδίκευση μετά τη λήξη της συμμετοχής τους**

Μηδενική πρόοδος (δεν έχουν ενταχθεί ανάλογα έργα).

#### Χρηματοοικονομικός Δείκτης του Άξονα Προτεραιότητας 4

Οι πιστοποιημένες μέχρι την 31/12/2018 δαπάνες των έξι (6) ενταγμένων έργων του Άξονα ανέρχονται στα €15,95 εκ., με αποτέλεσμα η τιμή στόχος του **Χρηματοοικονομικού Δείκτη F4** να επιτυγχάνεται κατά 93,85% (αποδεκτή τιμή για την **επίτευξη του ενδιάμεσου στόχου του Πλαισίου Επίδοσης**).

Το ύψος της Δημόσιας Δαπάνης των ήδη ενταγμένων έργων ανέρχεται στο 121,10% των κατανεμημένων στον Άξονα πόρων, που υποδηλώνει ότι **η επίτευξη του τελικού στόχου της απορρόφησης των πόρων του Άξονα είναι εφικτή**. Ιδιαίτερη προσοχή απαιτείται στην παρακολούθηση των διαδικασιών υλοποίησης των ενταγμένων έργων μιας και ο βαθμός συμβασιοποίησης των σχετικών πόρων (νομικές δεσμεύσεις) παραμένει σε χαμηλά επίπεδα (57,23% του προϋπολογισμού ένταξης ή 69,30% των κατανεμημένων στον Άξονα πόρων).

## 4.2 ΕΚΤΙΜΗΣΕΙΣ ΑΝΑΦΟΡΙΚΑ ΜΕ ΤΗΝ ΕΠΙΤΕΥΞΗ ΤΩΝ ΧΡΗΜΑΤΟΟΙΚΟΝΟΜΙΚΩΝ ΣΤΟΧΩΝ ΚΑΙ ΤΟΥ ΠΛΑΙΣΙΟΥ ΕΠΙΔΟΣΗΣ ΤΟΥ ΕΠΑΑΑ

Στην Ενότητα που ακολουθεί περιλαμβάνεται η εκτίμηση του βαθμού και των προοπτικών επίτευξης των χρηματοοικονομικών στόχων καθώς και του Πλαισίου Επίδοσης ανά Άξονα Προτεραιότητας του Προγράμματος.

### 4.2.1 ΕΚΤΙΜΗΣΕΙΣ ΑΝΑΦΟΡΙΚΑ ΜΕ ΤΗΝ ΕΠΙΤΕΥΞΗ ΤΩΝ ΧΡΗΜΑΤΟΟΙΚΟΝΟΜΙΚΩΝ ΣΤΟΧΩΝ 2019 - 2020

Στην παρούσα Ενότητα γίνεται εκτίμηση του βαθμού και των προοπτικών επίτευξης των χρηματοοικονομικών στόχων για τα έτη 2019 και 2020, έτη για τα οποία υφίστανται προβλέψεις της ΓΔ ΕΠΣΑ - Διεύθυνση Ευρωπαϊκών Ταμείων για την προβλεπόμενη οικονομική πρόοδο των ενταγμένων αλλά και ώριμων υπό ένταξη έργων στο Επιχειρησιακό Πρόγραμμα Απασχόληση, Ανθρώπινοι Πόροι και Κοινωνική Συνοχή.

Σύμφωνα με το άρθρο 136 του Καν. (ΕΕ) 1303/2013 σε ένα Επιχειρησιακό Πρόγραμμα εφαρμόζεται ο Κανόνας υποχρεωτικής αθροιστικής απορρόφησης / αυτόματης αποδέσμευσης των πόρων (n+3), δηλαδή αποδεσμεύεται μέρος του ποσού σε ένα Επιχειρησιακό Πρόγραμμα, το οποίο δεν έχει χρησιμοποιηθεί για την καταβολή της αρχικής και ετήσιας προχρηματοδότησης και ενδιάμεσων πληρωμών έως τις 31 Δεκεμβρίου του τρίτου οικονομικού έτους μετά το έτος της δημοσιονομικής ανάληψης υποχρεώσεων στο πλαίσιο του επιχειρησιακού προγράμματος ή για το οποίο η αίτηση πληρωμής που υποβάλλεται, δεν έχει σταλεί σύμφωνα με τις σχετικές διατάξεις του Κανονισμού.

Ο εν λόγω κανόνας, στις περιπτώσεις πολυταμειακών Προγραμμάτων που υλοποιούνται μόνο σε μια Κατηγορία Περιφέρειας, υπολογίζεται στο σύνολο του χρηματοοικονομικού στόχου του Προγράμματος και εφόσον υπάρχει αστοχία στην επίτευξή του εφαρμόζεται ο κανόνας αυτόματης αποδέσμευσης διακριτά για κάθε Ταμείο.

Το Επιχειρησιακό Πρόγραμμα Απασχόληση, Ανθρώπινοι Πόροι και Κοινωνική Συνοχή έχει καλύψει την υποχρέωση απορρόφησης που προκύπτει από την εφαρμογή του Κανόνα «n+3» (σωρευτική 2018).

Στους Πίνακες που ακολουθούν (καταρτίσθηκαν από τη Διαχειριστική Αρχή του Προγράμματος με βάση αναλυτικές προβλέψεις οικονομικής προόδου των ενταγμένων και ώριμων υπό ένταξη έργων), παρατίθενται οι προβλέψεις των Αιτήσεων Πληρωμών και εκτιμήσεις για την επίτευξη των Χρηματοοικονομικών Στόχων για τα έτη 2019 και 2020 ανά Άξονα Προτεραιότητας, πηγή χρηματοδότησής (ΕΚΤ και ΠΑΝ) και συνολικά σε επίπεδο Προγράμματος.

**ΠΙΝΑΚΑΣ 32: Πιστοποιημένες Δαπάνες 2018 και προβλέψεις για αιτήσεις πληρωμών στην ΕΕ για τα έτη 2019 και 2020**

ποσά σε € (ευρώ) και σε Δημόσια Δαπάνη

Τίτλος ΑΠ	Συνολικές Επιλέξιμες Δαπάνες που έχουν πιστοποιηθεί στην ΕΕ μέχρι 31/12/2018	Πιστοποιήσεις Ιαν-Οκτ 2019	Πιστοποιήσεις Νοε-Δεκ 2019	Σύνολο Προβλεπόμενων Πιστοποιήσεων εντός του 2019	Πιστοποιήσεις Ιαν-Δεκ 2020
(α)	(β)	(γ)	(δ)	(ε) = (γ+δ)	(στ)
<b>ΑΞΟΝΑΣ 1:</b> Βελτίωση Προοπτικών Απασχόλησης και της Ανάπτυξης των Δεξιοτήτων του Ανθρώπινου Δυναμικού - <b>ΕΚΤ</b>	16.101.578	1.746.000	875.000	<b>2.621.000</b>	3.190.000
<b>ΑΞΟΝΑΣ 2:</b> Ενίσχυση της απασχόλησης των νέων ηλικίας έως 29 ετών και διευκόλυνση της εισόδου τους στην αγορά εργασίας - <b>ΠΑΝ</b>	15.828.710	4.180.000	3.370.000	<b>7.550.000</b>	3.450.000
<b>ΑΞΟΝΑΣ 2:</b> Ενίσχυση της απασχόλησης των νέων ηλικίας έως 29 ετών και διευκόλυνση της εισόδου τους στην αγορά εργασίας- <b>ΕΚΤ</b>	6.160.617	30.000	50.000	<b>80.000</b>	50.000
<b>ΑΞΟΝΑΣ 3:</b> Καταπολέμηση της φτώχειας και του κοινωνικού αποκλεισμού - <b>ΕΚΤ</b>	23.669.047	6.740.000	2.964.000	<b>9.704.000</b>	7.120.000
<b>ΑΞΟΝΑΣ 4:</b> Ανάπτυξη Δεξιοτήτων του Ανθρώπινου Δυναμικού και Βελτίωση της Αποτελεσματικότητας της Δημόσιας Διοίκησης - <b>ΕΚΤ</b>	15.954.005	1.280.000	30.000	<b>1.310.000</b>	3.800.000
<b>ΣΥΝΟΛΟ ΕΚΤ :</b>	<b>63.195.888</b>	<b>9.796.000</b>	<b>4.119.000</b>	<b>13.915.000</b>	<b>14.410.000</b>
<b>ΣΥΝΟΛΟ ΠΑΝ :</b>	<b>15.828.710</b>	<b>4.180.000</b>	<b>3.370.000</b>	<b>7.550.000</b>	<b>3.450.000</b>
<b>ΓΕΝΙΚΟ ΣΥΝΟΛΟ :</b>	<b>79.024.598</b>	<b>13.976.000</b>	<b>7.489.000</b>	<b>21.465.000</b>	<b>17.860.000</b>

Πηγή: Γενική Διεύθυνση Ευρωπαϊκών Προγραμμάτων, Συντονισμού και Ανάπτυξης



ΠΙΝΑΚΑΣ 33: Συνοπτικός Πίνακας Προβλέψεων ως προς την Επίτευξη του Ετήσιου Στόχου Απορρόφησης

ποσά σε € (ευρώ) και σε Κοινοτική Συνεισφορά

Ταμείο / Επιχειρησιακό Πρόγραμμα	Έτος	Στόχος Απορρόφησης	Συνολικές Αιτήσεις Πληρωμής στην ΕΕ	Υπολειπόμενος Στόχος (Gross Amount Remaining)	Προβλέψεις Πληρωμών	Πλεόνασμα/ Έλλειμμα	Ποσοστό Επίτευξης Στόχου
(α)	(β)	(γ)	(δ)	(ε) = (γ-δ)	(στ)	(ζ)=(στ-ε)	(η)=(δ+στ)/(γ)
ΕΚΤ	2019	57.133.166	53.989.448	3.143.718	11.827.750	8.684.032	115,20%
ΠΑΝ	2019	15.809.577	14.766.933	1.042.644	6.937.838	5.895.195	137,29%
<b>ΕΠ</b>	<b>2019</b>	<b>72.942.743</b>	<b>68.756.381</b>	<b>4.186.362</b>	<b>18.765.588</b>	<b>14.579.226</b>	<b>119,99%</b>
ΕΚΤ	2020	61.262.216	65.817.198	-4.554.982	12.248.500	16.803.482	127,43%
ΠΑΝ	2020	20.191.945	21.704.771	-1.512.826	3.170.271	4.683.097	123,19%
<b>ΕΠ</b>	<b>2020</b>	<b>81.454.161</b>	<b>87.521.969</b>	<b>-6.067.808</b>	<b>15.418.771</b>	<b>21.486.579</b>	<b>126,38%</b>

Πηγή: Γενική Διεύθυνση Ευρωπαϊκών Προγραμμάτων, Συντονισμού και Ανάπτυξης

Όπως προκύπτει από τα στοιχεία των παραπάνω Πινάκων στο επίπεδο του Προγράμματος για τα έτη 2019 και 2020 προβλέπεται θετικό σωρευτικό πλεόνασμα απορρόφησης των πόρων.

Ειδικότερα για το 2019 αναμένεται υπέρβαση στην επίτευξη του σωρευτικού συνολικού στόχου απορρόφησης του Προγράμματος ύψους € 14,58 εκ. σε όρους κοινοτικής συνδρομής δαπάνης (επίτευξη του στόχου 119,99%). Ειδικότερα προβλέπεται η υπέρβαση του στόχου απορρόφησης των παρεμβάσεων του ΕΚΤ κατά € 8,68 εκ. (επίτευξη του στόχου 115,20%) και των παρεμβάσεων της ΠΑΝ κατά € 5,89 εκ. (επίτευξη του στόχου 137,29%).

Αντίστοιχα μέχρι την 31/12/2020 το σωρευτικό πλεόνασμα της απορρόφησης των πόρων στο επίπεδο του Προγράμματος αναμένεται να ανέλθει στα € 21,47 εκ. (επίτευξη στόχου 126,38%). Ειδικότερα αναμένεται υπέρβαση του στόχου απορρόφησης των παρεμβάσεων του ΕΚΤ κατά € 16,80 εκ. (επίτευξη του στόχου 127,43%) και των παρεμβάσεων της ΠΑΝ κατά € 4,68 εκ. (επίτευξη του στόχου 123,19%).

Οι πιο πάνω επιδόσεις σχετίζονται με τη φύση και τον κύκλο ζωής των έργων που έχουν ενταχθεί ή προβλέπεται να ενταχθούν στους Άξονες Προτεραιότητας του Προγράμματος.

#### 4.2.2 ΠΡΟΟΔΟΣ & ΕΚΤΙΜΗΣΕΙΣ ΕΠΙΤΕΥΞΗΣ ΤΩΝ ΣΤΟΧΩΝ ΤΟΥ ΠΛΑΙΣΙΟΥ ΕΠΙΔΟΣΕΩΝ

Σύμφωνα με την τελευταία τροποποίηση του Ε.Π., το Πλαίσιο Επιδόσεων περιλαμβάνει πλέον συνολικά δώδεκα (12) δείκτες, εκ των οποίων επτά (7) Δείκτες Εκροών και πέντε (5) Χρηματοοικονομικοί Δείκτες, οι οποίοι αντιστοιχούν στους Άξονες Προτεραιότητας 1, 2, 3 και 4. Με βάση το ισχύον κανονιστικό πλαίσιο για την αξιολόγηση του Πλαισίου Επιδόσεων των Επιχειρησιακών Προγραμμάτων του ΕΣΠΑ, η επιτυχία του Πλαισίου Επιδόσεων του Προγράμματος ελέγχεται ανά Άξονα Προτεραιότητας και Κατηγορία Περιφέρειας<sup>17</sup> με βάση τις ακόλουθες προϋποθέσεις:

- Αν σε έναν Άξονα Προτεραιότητας / Κατηγορία Περιφέρειας **περιλαμβάνονται έως δυο (2) δείκτες**, θεωρείται ότι έχουν επιτευχθεί τα ορόσημα ή οι στόχοι αντίστοιχα, αν **οι δείκτες αυτοί έχουν επιτύχει τουλάχιστον το 85% της τιμής**.
- Αν σε έναν Άξονα Προτεραιότητας/ Κατηγορία Περιφέρειας **περιλαμβάνονται περισσότεροι από δύο (2) δείκτες**, θεωρείται ότι έχουν επιτευχθεί τα ορόσημα ή οι στόχοι αντίστοιχα, αν **όλοι οι δείκτες** που περιλαμβάνονται στο Πλαίσιο Επιδόσεων,

<sup>17</sup> Η επικράτεια της Κύπρου ανήκει σε μια Κατηγορία Περιφέρειας (περισσότερο ανεπτυγμένες)

εκτός από έναν, έχουν επιτύχει τουλάχιστον το 85% της τιμής. Ο επιπλέον δείκτης εκτός των ανωτέρω, πρέπει να επιτύχει τουλάχιστον το 75% της τιμής του οροσήμου ή του στόχου.

- Αν σε έναν Άξονα Προτεραιότητας/Κατηγορία Περιφέρειας περιλαμβάνονται **έως δυο (2) δείκτες, η μη επίτευξη τουλάχιστον του 65% της τιμής** του οροσήμου ή του στόχου αντίστοιχα για οποιονδήποτε από τους εν λόγω δείκτες, **θεωρείται ως σοβαρή αποτυχία.**
- Αν σε έναν Άξονα Προτεραιότητας/ Κατηγορία Περιφέρειας περιλαμβάνονται **περισσότεροι από δύο (2) δείκτες**, η αποτυχία στην επίτευξη τουλάχιστον του 65 % της τιμής του οροσήμου έως το τέλος του 2018 για τουλάχιστον δύο από τους εν λόγω δείκτες, θεωρείται ως σοβαρή αποτυχία στην επίτευξη των οροσήμων. Αντίστοιχα, η αδυναμία επίτευξης τουλάχιστον του 65 % της τιμής στόχου μέχρι το τέλος του 2023 για τουλάχιστον δύο από τους εν λόγω δείκτες, θεωρείται ως σοβαρή αποτυχία όσον αφορά την επίτευξη των ποσοτικών στόχων.

Τέλος, εάν οι πόροι για την ΠΑΝ έχουν προγραμματιστεί ως μέρος ενός Άξονα Προτεραιότητας, καθορίζεται χωριστό πλαίσιο επιδόσεων για την ΠΑΝ, και η επίτευξη των οροσήμων και των ποσοτικών στόχων που έχουν τεθεί για την ΠΑΝ αξιολογείται χωριστά από το υπόλοιπο μέρος του Άξονα Προτεραιότητας.

Στο Πλαίσιο Επιδόσεων του Προγράμματος περιλαμβάνονται περισσότεροι από δύο δείκτες σε δύο (2) Άξονες Προτεραιότητας, επομένως για την αποφυγή απώλειας των πόρων του αποθεματικού επίδοσης, θα πρέπει οι όλοι οι δείκτες εκροής και οι οικονομικοί δείκτες, ανά Άξονα Προτεραιότητας και Κατηγορία Περιφερειών, εκτός από έναν, να επιτύχουν τους στόχους που έχουν τεθεί για το 2018 σε ποσοστό τουλάχιστον 85%. Ο επιπλέον δείκτης εκτός των ανωτέρω, πρέπει να επιτύχει τουλάχιστον το 75% της τιμής του οροσήμου.

Με βάση τα ανωτέρω, στον Πίνακα που ακολουθεί παρατίθενται αναλυτικά οι τιμές επίτευξης των ενδιάμεσων στόχων (Οροσήμων του 2018) και των τελικών στόχων του 2023 των Δεικτών του Πλαισίου Επιδόσεων του Προγράμματος.

ΠΙΝΑΚΑΣ 34: Η πρόοδος του Πλαισίου Επιδόσεων του Ε.Π. «Απασχόληση, Ανθρώπινοι Πόροι και Κοινωνική Συνοχή»

Άξονας	Ταμείο	Δείκτης ή κύριο Στάδιο Υλοποίησης	Μονάδα Μέτρησης	Είδος Δείκτη	Ορόσημο 2018	Τελικός Στόχος 2023			Συγκεντρωτική Τιμή έως 31/12/2018	% Υλοποίησης Οροσήμου 2018 (%)	% Υλοποίησης Τελικού Στόχου 2023 (%)
						Α	Γ	Σ			
ΑΠ 1	ΕΚΤ	CO 01 Άνεργοι, συμπεριλαμβανομένων των μακροχρόνια ανέργων	Αριθμός	Εκροών	2.800	1.500	1.500	3.000	2.993	106,89%	99,77%
	ΕΚΤ	FI 1 Ποσό Πιστοποιημένων Δαπανών	Ευρώ	Χρημ/κός	16.000.000	-	-	24.705.882	16.101.578,11	100,63%	65,17%
ΑΠ 2	ΠΑΝ	E8221 Άνεργοι, συμπεριλαμβανομένων των μακροχρόνια ανέργων κάτω των 25 ετών	Αριθμός	Εκροών	1.800	900	900	1.800	1.774	98,56%	98,56%
	ΠΑΝ	E8221β Άνεργοι, συμπεριλαμβανομένων των μακροχρόνια ανέργων 15-29 ετών (ΠΑΝ)	Αριθμός	Εκροών	1.000	2.000	2.000	4.000	3.356	335,60%	83,90%
	ΠΑΝ	F2 ΥΕΙ Ποσό Πιστοποιημένων Δαπανών	Ευρώ	Χρημ/κός	14.000.000	-	-	39.474.197	15.828.709,49	113,06%	40,10%
	ΕΚΤ	E8222 Άνεργοι, συμπεριλαμβανομένων των μακροχρόνια ανέργων 15-29 ετών	Αριθμός	Εκροών	1.800	900	900	1.800	1.642	92,22%	91,22%
	ΕΚΤ	F2 ΕΚΤ Ποσό Πιστοποιημένων Δαπανών	Ευρώ	Χρημ/κός	6.500.000	-	-	7.997.646	6.160.616,64	94,78%	77,03%
ΑΠ 3	ΕΚΤ	E932 Στήριξη Σχολικών Μονάδων	Αριθμός	Εκροών	89	-	-	110	111	124,72%	100,91%
	ΕΚΤ	E911 Μειονεκτούντα άτομα	Αριθμός	Εκροών	260	650	650	1.300	1.336	513,85%	102,77%
	ΕΚΤ	FI 3 Ποσό Πιστοποιημένων Δαπανών	Ευρώ	Χρημ/κός	25.100.000	-	-	63.553.431	23.669.047,00	94,30%	37,24%
ΑΠ 4	ΕΚΤ	E143 Δημιουργία, Συγγραφή και Λειτουργία Νέων Προγραμμάτων Σπουδών	Αριθμός	Εκροών	18	-	-	53	50	277,78%	94,34%
	ΕΚΤ	FI 4 Ποσό Πιστοποιημένων Δαπανών	Ευρώ	Χρημ/κός	17.000.000	-	-	36.535.295	15.954.004,58	93,85%	43,67%

Αναλυτικότερα, ανά Άξονα Προτεραιότητας, η πρόοδος επίτευξης των ενδιάμεσων και η εκτίμηση των προοπτικών επίτευξης των τελικών στόχων των Δεικτών του Πλαισίου Επιδόσεων, έχει ως ακολούθως:

### Άξονας Προτεραιότητας 1

Στον Άξονα Προτεραιότητας 1 οι Δείκτες του Πλαισίου Επιδόσεων έχουν επιτευχθεί σε ποσοστό υψηλότερο του 100%. Ειδικότερα ανά Δείκτη:

#### **CO01 «Άνεργοι, συμπεριλαμβανομένων των μακροχρόνια ανέργων»**

Ο Δείκτης αποτυπώνει τους συμμετέχοντες που εισέρχονται στις πράξεις ΕΚΤ, και κυρίως τους συμμετέχοντες του Σχεδίου Παροχής Κινήτρων για την Εργοδότηση Ανέργων. Μικρή συμβολή στον Δείκτη έχουν και οι συμμετέχοντες στο Σχέδιο επιδότησης της πρακτικής κατάρτισης συνδυασμένης με επιδότηση της εργοδότησης σε εργοδότες του λιανικού εμπορίου 1-49 άτομα.

Τα εν λόγω Σχέδια έχουν ήδη ολοκληρωθεί και **έχει ήδη επιτευχθεί τόσο ο ενδιάμεσος στόχος (Ορόσημο του 2018 – 106,89%), όσο και ο τελικός στόχος (99,77%).**

#### **FI 1 Ποσό Πιστοποιημένων Δαπανών 1 (Χρηματοοικονομικός Δείκτης)**

Οι πιστοποιημένες μέχρι την 31/12/2018 δαπάνες των επτά (7) ενταγμένων στον Άξονα Προτεραιότητας έργων ανέρχονται στα €16,1 εκ. και **ο στόχος του Οροσήμου 2018 έχει επιτευχθεί κατά 100,63%.**

Παράλληλα, το ύψος της Δημόσιας Δαπάνης και των νομικών δεσμεύσεων των ήδη ενταγμένων έργων ανέρχονται στο 104,46% και 94,59% αντίστοιχα των κατανεμημένων στον Άξονα πόρων, γεγονός που υποδηλώνει ότι **η επίτευξη του τελικού στόχου της απορρόφησης των πόρων του Άξονα είναι εφικτή.**

### Άξονας Προτεραιότητας 2

Στο Πλαίσιο Επιδόσεων του Άξονα Προτεραιότητας 2 περιλαμβάνονται πέντε (5) στόχοι, οι οποίοι έχουν στοχοθετηθεί μέσω τριών (3) Δεικτών Εκροών και δύο (2) Χρηματοοικονομικών Δεικτών. Ο Άξονας περιλαμβάνει παρεμβάσεις που υποστηρίζονται από την ΠΑΝ και επόμενα ελέγχεται η επίτευξη των στόχων της διακριτά από το υπόλοιπο μέρος του Άξονα Προτεραιότητας.

Το σύνολο των Δεικτών έως την 31/12/2018 (περιλαμβανομένων και αυτών της ΠΑΝ) είχε επιτύχει τιμές σε ποσοστό άνω του 85% και επόμενα επιτυγχάνονται οι ενδιάμεσοι στόχοι (Ορόσημα 2018) του Πλαισίου Επιδόσεων του Άξονα. Ειδικότερα ανά Δείκτη:

#### **E8221 - (ΠΑΝ) Άνεργοι, συμπεριλαμβανομένων των μακροχρόνια ανέργων κάτω των 25 ετών**

Ο Δείκτης αποτυπώνει τους ανέργους (περιλαμβανομένων των μακροχρόνια ανέργων κάτω των 25 ετών) που συμμετέχουν σε δράσεις της ΠΑΝ. Τροφοδοτείται από τις εκροές του Σχεδίου τοποθέτησης ανέργων νέων αποφοίτων γυμνασίων, λυκείων, τεχνικών σχολών και μεταλυκειακής εκπαίδευσης για την απόκτηση εργασιακής εμπειρίας, που έχει ήδη ολοκληρωθεί. **Ο ενδιάμεσος και τελικός στόχος (Ορόσημο 2018 και στόχος 2023) έχει ήδη επιτευχθεί** με την τοποθέτηση 1.774 ανέργων (98,56% της τιμής στόχου).

#### **E8221β (ΠΑΝ) Άνεργοι, συμπεριλαμβανομένων των μακροχρόνια ανέργων 15-29 ετών (ΠΑΝ)**

Ο Δείκτης αποτυπώνει τους ανέργους (περιλαμβανομένων των μακροχρόνια ανέργων ηλικίας 15-29 ετών) που συμμετέχουν σε δράσεις της ΠΑΝ. Τροφοδοτείται από τις εκροές των Σχεδίων Παροχής Κινήτρων για την Εργοδότηση Άνεργων Νέων (κάτω των 25 ετών και ηλικίας 25-29 ετών), καθώς και από τις δράσεις παροχής ευκαιριών ενίσχυσης για την πραγματοποίηση άσκησης και πρακτικής εξάσκησης νέων πτυχιούχων νομικής και αποφοίτων των κλάδων αρχιτεκτονικής/πολιτικής Μηχανικής.

Με την τοποθέτηση 3.335 ανέργων σε θέσεις εργασίας ή πρακτικής άσκησης **ο ενδιάμεσος στόχος (Ορόσημο του 2018) έχει σημαντικά υπερκαλυφθεί** (επίτευξη 333,5% της τιμής στόχου), ενώ ο τελικός στόχος του 2023 παρουσιάζει επίτευξη κατά 83,88%.

Τέλος, με την ολοκλήρωση των παραπάνω έργων αναμένονται νέες εκροές, γεγονός που επιτρέπει **ασφαλή εκτίμηση για την επίτευξη του τελικού στόχου του 2023**.

#### **E8222 (ΕΚΤ) Άνεργοι, συμπεριλαμβανομένων των μακροχρόνια ανέργων 15-29 ετών**

Ο Δείκτης αποτυπώνει τους ανέργους (περιλαμβανομένων των μακροχρόνια ανέργων ηλικίας 15-29 ετών) που συμμετέχουν σε δράσεις του ΕΚΤ. Τροφοδοτείται από τις εκροές κυρίως των παρεμβάσεων για την τοποθέτηση ανέργων νέων πτυχιούχων για απόκτηση εργασιακής πείρας σε Επιχειρήσεις/Οργανισμούς (ολοκληρώθηκε), αλλά και της ανάπτυξης των Κέντρων Επιχειρηματικής Ανάπτυξης των Νέων.

Με τους συμμετέχοντες ανέργους στα παραπάνω έργα να ανέρχονται στους 1.642 **έχει επιτευχθεί ο ενδιάμεσος και τελικός στόχος** του Άξονα κατά 91,22%, ενώ νέες εκροές αναμένονται από τη λειτουργία των Κέντρων Επιχειρηματικής Ανάπτυξης των Νέων.

#### **F2 ΥΕΙ Ποσό Πιστοποιημένων Δαπανών 1 (Χρηματοοικονομικός Δείκτης)**

Οι πιστοποιημένες μέχρι την 31/12/2018 δαπάνες των έξι (6) ενταγμένων έργων στην Πρωτοβουλία Απασχόλησης των Νέων ανέρχονται στα €15,83 εκ.. **Η τιμή του**

**Χρηματοοικονομικού Δείκτη F2 ΥΕΙ** επόμενα ανέρχεται στο 113,06% και η **ενδιάμεση τιμή στόχος (Ορόσημο του 2018) έχει επιτευχθεί.**

Οι επιλέξιμες δαπάνες των ήδη ενταγμένων έργων υπερβαίνουν οριακά την τελική τιμή στόχο του 2023. Δεδομένης της εμπειρίας για ολοκλήρωση των ενταγμένων έργων σε προϋπολογισμούς χαμηλότερους αυτών των ενταγμένων έργων εκτιμάται ότι **για την επίτευξη του τελικού στόχου** απορρόφησης των πόρων της ΠΑΝ απαιτείται **ενεργοποίηση πρόσθετων πόρων και δράσεων.**

### **F2 ΕΚΤ Ποσό Πιστοποιημένων Δαπανών 1 (Χρηματοοικονομικός Δείκτης)**

Αντίστοιχα, η **τιμή του Χρηματοοικονομικού Δείκτη F2 ΕΚΤ** μέχρι την 31/12/2018 (πιστοποιημένες δαπάνες των δύο ενταγμένων έργων του ΕΚΤ) **ανέρχεται στα €6,16 εκ. ή στο 94,78% του ενδιάμεσου στόχου του 2018**, ποσοστό που τεκμηριώνει την επίτευξη του στόχου του Πλαισίου Επιδόσεων του Άξονα.

**Για την επίτευξη του τελικού στόχου** απορρόφησης των πόρων του ΕΚΤ **απαιτείται ενεργοποίηση πρόσθετων πόρων και δράσεων.**

### **Άξονας Προτεραιότητας 3**

Στο Πλαίσιο Επιδόσεων του Άξονα Προτεραιότητας 3 περιλαμβάνονται τρεις (3) στόχοι, οι οποίοι έχουν στοχοθετηθεί μέσω δύο (2) Δεικτών Εκροών και ενός (1) Χρηματοοικονομικού Δείκτη.

Το σύνολο των Δεικτών έως την 31/12/2018 είχε επιτύχει τιμές σε ποσοστό άνω του 85% και επόμενα επιτυγχάνονται οι ενδιάμεσοι στόχοι (Ορόσημα 2018) του Πλαισίου Επιδόσεων του Άξονα. Ειδικότερα ανά Δείκτη:

#### **E911 Μειονεκτούντα άτομα**

Αποτυπώνει τον αριθμό των συμμετεχόντων σε συγχρηματοδοτούμενες από το ΕΚΤ δράσεις ενεργοποίησης, προώθησης και βελτίωσης των προοπτικών απασχόλησης ατόμων που αντιμετωπίζουν υψηλό κίνδυνο κοινωνικού αποκλεισμού και φτώχειας.

Ο Δείκτης τροφοδοτείται από τις εκροές των Σχεδίων Παροχής Κινήτρων για πρόσληψη ατόμων με χρόνιες παθήσεις, με αναπηρία, καθώς και ηλικίας άνω των 50 ετών.

Μέχρι την 31/12/2018 είχε επιτευχθεί ο ενδιάμεσος και τελικός στόχος του Δείκτη με την τοποθέτηση 1.336 ανέργων σε θέσεις εργασίας (513,85% του Οροσήμου 2018 και 102,77% του τελικού στόχου του 2023).

#### **E932 Στήριξη Σχολικών Μονάδων**

Αποτελεί Δείκτη του Πλαισίου Επιδόσεων και αποτυπώνει τον αριθμό των σχολικών μονάδων που ενισχύονται στο πλαίσιο των σχολικών δράσεων εκπαιδευτικής προτεραιότητας και κοινωνικής συνοχής.

**Ο ενδιάμεσος και τελικός στόχος (Ορόσημο 2018 και στόχος 2023) έχει ήδη επιτευχθεί** με την ενίσχυση 111 σχολικών μονάδων στο πλαίσιο των Δράσεων Σχολικής και Κοινωνικής Ένταξης (124,72% του Οροσήμου 2018 και 100,91% του τελικού στόχου του 2023).

### **FI 3 Ποσό Πιστοποιημένων Δαπανών**

Οι πιστοποιημένες μέχρι την 31/12/2018 δαπάνες των οκτώ (8) ενταγμένων έργων του Άξονα ανέρχονται στα €23,67 εκ., με αποτέλεσμα η τιμή στόχος του **Χρηματοοικονομικού Δείκτη F2 ΥΕΙ** να επιτυγχάνεται κατά 94,30% (αποδεκτή τιμή για την **επίτευξη του ενδιάμεσου στόχου του Πλαισίου Επίδοσης**).

**Για την επίτευξη του τελικού στόχου** απορρόφησης των πόρων του Άξονα **απαιτείται ενεργοποίηση πρόσθετων πόρων και δράσεων.**

### **Άξονας Προτεραιότητας 4**

Στο Πλαίσιο Επιδόσεων του Άξονα Προτεραιότητας 4 περιλαμβάνονται δύο (2) στόχοι, οι οποίοι έχουν στοχοθετηθεί μέσω ενός (1) Δείκτη Εκροών και ενός (1) Χρηματοοικονομικού Δείκτη.

Οι εν λόγω Δείκτες έως την 31/12/2018 είχαν επιτύχει τιμές σε ποσοστό άνω του 85% και επόμενα επιτυγχάνονται οι ενδιάμεσοι στόχοι (Ορόσημο 2018) του Πλαισίου Επιδόσεων του Άξονα. Ειδικότερα ανά Δείκτη:

### **E143 Δημιουργία, Συγγραφή και Λειτουργία Νέων Προγραμμάτων Σπουδών**

Ο Δείκτης τροφοδοτείται από τις εκροές των παρεμβάσεων του έργου Ανάπτυξη της Τεχνικής και Επαγγελματικής Εκπαίδευσης και Κατάρτισης και τόσο ο ενδιάμεσος όσο και ο τελικός στόχος έχουν επιτευχθεί (εκκρεμεί η επιβεβαίωση της τιμής επίτευξης του στόχου).

### **FI 4 Ποσό Πιστοποιημένων Δαπανών**

Οι πιστοποιημένες μέχρι την 31/12/2018 δαπάνες των έξι (6) ενταγμένων έργων του Άξονα ανέρχονται στα €15,95 εκ., με αποτέλεσμα η τιμή στόχος του **Χρηματοοικονομικού Δείκτη F4** να επιτυγχάνεται κατά 93,85% (αποδεκτή τιμή για την **επίτευξη του ενδιάμεσου στόχου του Πλαισίου Επίδοσης**).

Το ύψος της Δημόσιας Δαπάνης των ήδη ενταγμένων έργων ανέρχεται στο 121,10% των κατανεμημένων στον Άξονα πόρων, που υποδηλώνει ότι **η επίτευξη του τελικού στόχου της**



απορρόφησης των πόρων του Άξονα είναι εφικτή. Ιδιαίτερη προσοχή απαιτείται στην παρακολούθηση των διαδικασιών υλοποίησης των ενταγμένων έργων μιας και ο βαθμός συμβασιοποίησης των σχετικών πόρων (νομικές δεσμεύσεις) παραμένει σε χαμηλά επίπεδα (57,23% του προϋπολογισμού ένταξης ή 69,30% των κατανεμημένων στον Άξονα πόρων).

### 4.3 ΕΚΤΙΜΗΣΗ ΤΗΣ ΑΠΟΤΕΛΕΣΜΑΤΙΚΟΤΗΤΑΣ ΚΑΙ ΑΠΟΔΟΤΙΚΟΤΗΤΑΣ ΥΛΟΠΟΙΗΣΗΣ

#### 4.3.1 Γενικά

Για τη μέτρηση της αποτελεσματικότητας των παρεμβάσεων του Επιχειρησιακού Προγράμματος εφαρμόστηκε η προσέγγιση της εκ των κάτω προς τα άνω (bottom up) αναγωγής, δηλαδή, από το επίπεδο του Έργου στα υπερκείμενα προγραμματικά επίπεδα (Θεματικός Στόχος / Άξονας Προτεραιότητας, Επιχειρησιακό Πρόγραμμα). Σε ότι αφορά την αποτελεσματικότητα, η μεθοδολογία αυτή συνίσταται στη μέτρηση του βαθμού υλοποίησης του φυσικού αντικειμένου κάθε Έργου και στην αναγωγή στα ανώτερα δομικά επίπεδα του Προγράμματος με χρηματοδοτική στάθμιση, χρησιμοποιώντας δηλαδή τη χρηματοδοτική βαρύτητα κάθε επιπέδου του Προγράμματος στο αμέσως υπερκείμενο επίπεδο (Έργο, Θεματικός Στόχος, Άξονας Προτεραιότητας, Επιχειρησιακό Πρόγραμμα). Η εκτίμηση της αποδοτικότητας έγινε με τη συνεκτίμηση των στοιχείων της φυσικής και οικονομικής υλοποίησης των έργων και όλων των δομικών επιπέδων του Επιχειρησιακού Προγράμματος.

#### 4.3.2 Εκτίμηση της αποτελεσματικότητας και αποδοτικότητας σε επίπεδο Άξονα Προτεραιότητας

Στον Άξονα Προτεραιότητας 1 (βλέπε Πίνακα 35) έχουν ενταχθεί επτά (7) έργα συνολικού προϋπολογισμού €28,41 εκατ.

Από τα ενταγμένα έργα χαμηλή πρόοδο υλοποίησης του φυσικού αντικειμένου, σε σχέση με το προγραμματισμένο, παρουσιάζει το έργο «Σύμπραξη με Ιδιωτικά Γραφεία Εξευρέσεως Εργασίας για Προώθηση της Απασχόλησης» και ακολουθούν τα έργα «Σύσταση και Λειτουργία Υπηρεσίας Επιθεωρήσεων», «Περαιτέρω Ενίσχυση και Εκσυγχρονισμός της Δημόσιας Υπηρεσίας Απασχόλησης II» και «Υγιείς Εργασιακές Σχέσεις - Σύγχρονες Επιχειρήσεις».

Αντίθετα υψηλή πρόοδο υλοποίηση παρουσιάζουν το Σχέδιο Παροχής Κινήτρων για την Εργοδότηση Ανέργων και το έργο «Λειτουργία του Δικτύου EURES στην Κύπρο». Τέλος, το Σχέδιο επιδότησης της πρακτικής κατάρτισης συνδυασμένης με επιδότηση της εργοδότησης σε εργοδότες του λιανικού εμπορίου 1-49 άτομα ολοκληρώθηκε με χαμηλές δαπάνες και παρουσιάζει “τυπικά” υψηλό βαθμό υλοποίησης.

Ο ψηλός Δείκτης φυσικής ολοκλήρωσης του Σχεδίου Παροχής Κινήτρων για την Εργοδότηση Ανέργων, καθώς και υψηλή χρηματοδοτική του βαρύτητα (47% περίπου της συνολικής επιλέξιμης δαπάνης των ενταγμένων έργων), είναι τα στοιχεία που επηρεάζουν καθοριστικά το Δείκτη αποτελεσματικότητας του Α.Π. 1, που διαμορφώνεται στο 0,6874.

Αντίστοιχα ο Δείκτης αποδοτικότητας ανέρχεται στο 1,24, απόρροια της υψηλότερης τιμής του σταθμισμένου Δείκτη αποτελεσματικότητας του ΑΠ, σε σχέση με το ποσοστό απορρόφησης των πόρων των ενταγμένων έργων.

Συνολικά ο ΑΠ 1, **ως προς την αποτελεσματικότητα των παρεμβάσεών του, παρουσιάζει την καλύτερη επίδοση** μεταξύ όλων των ΑΠ του Προγράμματος, ενώ αντίστοιχα **ο Δείκτης Αποδοτικότητας είναι ο χαμηλότερος όλων των Θεματικών Αξόνων** (Άξονες Προτεραιότητας πλην της Τεχνικής Βοήθειας).

Στον **Άξονα Προτεραιότητας 2** (βλέπε Πίνακα 36), μεταξύ των άλλων, έχουν ενταχθεί **έξι (6) έργα δημοσίων συμβάσεων** (εκ των οποίων δυο με τη μεγαλύτερη χρηματοδοτική βαρύτητα έχουν ήδη ολοκληρωθεί), με τον δείκτη φυσικής ολοκλήρωσης (ποσοστό υλοποίησης σε σχέση με το προγραμματισμένο) να πλησιάζει τη μονάδα («1»).

Πρόκειται για τα έργα «Τοποθέτηση άνεργων νέων αποφοίτων γυμνασίων, λυκείων, τεχνικών σχολών και μεταλυκειακής εκπαίδευσης - ΣΤΑΔ» (Δείκτης φυσικής ολοκλήρωσης «0,9662») και το έργο «Τοποθέτηση Άνεργων Νέων Πτυχιούχων για Απόκτηση Εργασιακής Πείρας σε Επιχειρήσεις/Οργανισμού – ΣΤΑΠ» (Δείκτης φυσικής ολοκλήρωσης «1»). Υψηλή πρόοδο φυσικής ολοκλήρωσης σε σχέση με το οικονομικό τους αντικείμενο παρουσιάζουν τα έργα παροχής ευκαιριών σε νέους πτυχιούχους Νομικής μέχρι 29 ετών και τους απόφοιτους των κλάδων αρχιτεκτονικής/πολιτικής μηχανικής (Δείκτης αποδοτικότητας 2,18 και 3,18 αντίστοιχα).

Μηδενικό δείκτη φυσικής ολοκλήρωσης και μηδενικές δαπάνες έως τις 31/12/2018 παρουσιάζει το έργο «Συμβουλευτική και Επαγγελματική Καθοδήγηση για άτομα NEET», ενώ χαμηλή φυσική πρόοδο παρουσιάζει το έργο «Κέντρα Επιχειρηματικής Ανάπτυξης Νέων». Τα δύο εν λόγω έργα

λόγω του συγκριτικά μικρού προϋπολογισμού τους επηρεάζουν σε χαμηλό βαθμό τους συνολικούς Δείκτες αποτελεσματικότητας και αποδοτικότητας του Άξονα.

Τέλος, στον ΑΠ 2 έχουν ενταχθεί και υλοποιούνται **δύο (2) Σχέδια Χορηγιών** (Σχέδιο Παροχής Κινήτρων για την Απασχόληση Άνεργων Νέων ηλικίας μέχρι 25 ετών και Σχέδιο Παροχής Κινήτρων για την Απασχόληση Νέων Ηλικίας 25 μέχρι 29 ετών – ΝΕΕΤs). Το πρώτο παρουσιάζει πιο προχωρημένο βαθμό φυσικής ολοκλήρωσης σε σχέση με το οικονομικό τους αντικείμενο με τον Δείκτη αποδοτικότητας να ανέρχεται στο 2,04.

Μεταξύ των πηγών χρηματοδότησης των έργων του ΑΠ 2 καλύτερο σταθμισμένο Δείκτη Αποτελεσματικότητας παρουσιάζουν τα έργα με αμιγή στήριξη του ΕΚΤ (1,05), ενώ αντίστοιχα υψηλότερο Δείκτη αποδοτικότητας παρουσιάζουν τα έργα της ΠΑΝ (1,49).

Συνολικά ο ΑΠ 2, ο σταθμισμένος **Δείκτης αποτελεσματικότητας του ΑΠ 2 ανέρχεται στο 0,6746**, ενώ ο **Δείκτης αποδοτικότητας στο 1,36**. Οι εν λόγω επιδόσεις αποτελούν την **τρίτη καλύτερη επίδοση μεταξύ όλων των Θεματικών Αξόνων Προτεραιότητας** του Προγράμματος.

Στον **Άξονα Προτεραιότητας 3** (βλέπε Πίνακα 37), μεταξύ των άλλων, έχουν ενταχθεί **οκτώ (8) έργα**, εκ των οποίων τα **πέντε (5)** αποτελούν **έργα δημοσίων συμβάσεων**.

Τα έργα δημοσίων συμβάσεων συγκεντρώνουν το 85% περίπου της επιλέξιμης δαπάνης των ενταγμένων έργων του ΑΠ 2. Ειδικότερα, το έργο «Δράσεις Σχολικής και Κοινωνικής Ένταξης», που διαθέτει το 47% περίπου της συνολικής επιλέξιμης δαπάνης όλων των ενταγμένων έργων, παρουσιάζει υψηλό Δείκτη φυσικής ολοκλήρωσης, συμβάλλοντας καθοριστικά στη διαμόρφωση του σταθμισμένου Δείκτη αποτελεσματικότητας του ΑΠ και πολύ υψηλό Δείκτη αποδοτικότητας (2,31) λόγω του ότι το οικονομικό του αντικείμενο υπολείπεται σημαντικά του φυσικού. Λόγω της δυσχέρειας ομογενοποίησης των εκροών του έργου «Παροχή σχολικού πρωινού σε άπορους μαθητές /μαθήτριες που φοιτούν στη δημόσια εκπαίδευση» έχει γίνει η παραδοχή ότι υπάρχει ισορροπία στην υλοποίηση του φυσικού και οικονομικού του αντικειμένου (Δείκτης αποδοτικότητας ίση με τη μονάδα).

Μεταξύ των Σχεδίων Χορηγιών το Σχέδιο Παροχής Κινήτρων για την Πρόσληψη Ανέργων Ηλικίας άνω των 50 Ετών παρουσιάζει υψηλότερο ποσοστό απορρόφησης σε σχέση με το ούτως ή άλλως υψηλό Δείκτη φυσικής υλοποίησης, με αποτέλεσμα ο Δείκτης αποδοτικότητας του Σχεδίου να ανέρχεται το 1,87.

Το σύνολο των έργων του ΑΠ παρουσιάζει Δείκτες αποδοτικότητας πλησίον και κυρίως άνω της μονάδας, με εξαίρεση το έργο της Λειτουργίας Κατοικιών Προστατευόμενης Διαβίωσης, που παρουσιάζεται χαμηλή πρόοδος στην υλοποίηση του φυσικού του αντικειμένου.

**Ο ΑΠ 3 παρουσιάζει τις καλύτερες επιδόσεις μεταξύ όλων των Αξόνων Προτεραιότητας ως προς τους Δείκτες Αποτελεσματικότητας** (συνεισφέρει κατά 35,37% στον συνολικό Δείκτη του Προγράμματος) **και Αποδοτικότητας (1,79).**

Στον **Άξονα Προτεραιότητας 4** (βλέπε Πίνακα 38) έχουν ενταχθεί έξη (6) έργα δημοσίων συμβάσεων συνολικής επιλέξιμης δημόσιας δαπάνης ύψους €44,24 εκατ..

Δύο (2) εκ των έργων του ΑΠ 4 («Ανάπτυξη της Τεχνικής και Επαγγελματικής Εκπαίδευσης και Κατάρτισης» και «Ανάπτυξη της Τεχνικής και Επαγγελματικής Εκπαίδευσης και Κατάρτισης») διαθέτουν υψηλή χρηματοδοτική βαρύτητα (63,37% της συνολικής επιλέξιμης δαπάνης των ενταγμένων έργων) και υψηλούς Δείκτες φυσικής ολοκλήρωσης (εφόσον επιβεβαιωθούν τα διαθέσιμα στοιχεία των ΔεΠΑ των έργων αυτών).

Τα υπόλοιπα έργα του ΑΠ 4 παρουσιάζουν χαμηλούς Δείκτες φυσικής ολοκλήρωσης και απορρόφησης των πόρων του.

**Ο Δείκτης αποτελεσματικότητας** του ΑΠ 4 διαμορφώνεται στο 0,5988 και **είναι ο χαμηλότερος όλων των Αξόνων Προτεραιότητας** του Προγράμματος, ενώ **ο Δείκτης Αποδοτικότητας στο 1,66.**

Στον Δείκτη αποδοτικότητας του ΑΠ 2 καθοριστική είναι η συμβολή των δύο έργων με την υψηλή χρηματοδοτική βαρύτητα.

**ΠΙΝΑΚΑΣ 35: Εκτίμηση αποτελεσματικότητας και αποδοτικότητας για τον Άξονα Προτεραιότητας 1**

ΘΣ	Τίτλος Έργου / Τίτλος Δράσης	Εντάξεις (ΔΔ)	Νομικές Δεσμεύσεις (ΔΔ)	Βαρύτητα Έργου στο σύνολο των έργων του Θ.Σ.	Δείκτης φυσικής ολοκλήρωσης Έργου	Σταθμισμένος Δείκτης Αποτελεσματικότητας Έργου / Δείκτης Αποτελεσματικότητας Θ.Σ	Δαπάνες (ΔΔ)	% Απορρόφησης Π/Υ Έργου / Σχεδίου	Δείκτης Αποδοτικότητας Έργου - Δείκτης Αποδοτικότητας Θ.Σ.
1	2	3	4	5	8	7=6*5	8	9=8/3	10=6/9
8	Σχέδιο Παροχής Κινήτρων για την Εργοδότηση Ανέργων	13.335.510,69	13.335.510,69	46,94%	1,0000	0,4694	10.768.872,00	80,75%	1,24
8	Σχέδιο επιδότησης της πρακτικής κατάρτισης συνδυασμένης με επιδότηση της εργοδότησης σε εργοδότες του λιανικού εμπορίου 1-49 άτομα	130.112,74	130.112,74	0,46%	1,0000	0,0046	92.730,01	71,27%	1,40
8	Υγιείς Εργασιακές Σχέσεις, Σύγχρονες Επιχειρήσεις	2.000.000,00	2.034.365,02	7,04%	0,5909	0,0416	1.299.255,92	64,96%	0,91
8	Περαιτέρω Ενίσχυση και Εκσυγχρονισμός της Δημόσιας Υπηρεσίας Απασχόλησης II	5.462.543,00	4.220.224,92	19,23%	0,4940	0,0950	2.698.615,44	49,40%	1,00
8	Σύμπραξη με Ιδιωτικά Γραφεία Εξευρέσεως Εργασίας για Προώθηση της Απασχόλησης	500.000,00	15.000,00	1,76%	0,0001	0,0000	0,00	0,00%	
8	Λειτουργία του Δικτύου EURES στην Κύπρο	553.244,60	553.244,60	1,95%	0,7600	0,0148	327.582,96	59,21%	1,28
8	Σύσταση και Λειτουργία Υπηρεσίας Επιθεωρήσεων	6.431.058,97	3.081.185,55	22,63%	0,2745	0,0621	914.521,79	14,22%	1,93
<b>8 Total</b>		<b>28.412.470,00</b>	<b>23.369.643,52</b>	<b>100,00%</b>		<b>0,6874</b>	<b>16.101.578,12</b>	<b>56,67%</b>	<b>1,21</b>

ΠΙΝΑΚΑΣ 36: Εκτίμηση αποτελεσματικότητας και αποδοτικότητας για τον Άξονα Προτεραιότητας 2

ΘΣ	Τίτλος Έργου / Τίτλος Δράσης	Εντάξεις (ΔΔ)	Νομικές Δεσμεύσεις (ΔΔ)	Βαρύτητα Έργου στο σύνολο των έργων του Θ.Σ.	Δείκτης φυσικής ολοκλήρωσης Έργου	Σταθμισμένος Δείκτης Αποτελεσματικότητας Έργου / Δείκτης Αποτελεσματικότητας Θ.Σ	Δαπάνες (ΔΔ)	% Απορρόφησης Π/Υ Έργου / Σχεδίου	Δείκτης Αποδοτικότητας Έργου - Δείκτης Αποδοτικότητας Θ.Σ.
1	2	3	4	5	8	7=6*5	8	9=8/3	10=6/9
8 ΠΑΝ	Σχέδιο Παροχής Κινήτρων για την Απασχόληση Άνεργων Νέων ηλικίας μέχρι 25 ετών	6.752.994,28	6.752.994,28	17,94%	0,8079	0,1449	2.674.786,00	39,61%	2,04
8 ΠΑΝ	Σχέδιο Παροχής Κινήτρων για την Απασχόληση Νέων Ηλικίας 25 μέχρι 29 ετών - ΝΕΕΤs	5.467.384,10	5.467.384,10	14,52%	0,6078	0,0883	3.062.792,00	56,02%	1,08
8 ΠΑΝ	Τοποθέτηση άνεργων νέων αποφοίτων γυμνασίων, λυκείων, τεχνικών σχολών και μεταλυκειακής εκπαίδευσης	6.235.381,00	6.472.938,84	16,56%	0,9662	0,1600	6.359.915,33	102,00%	0,95
8 ΠΑΝ	Συμβουλευτική και Επαγγελματική Καθοδήγηση για άτομα ΝΕΕΤ	1.200.000,00	1.009.120,00	3,19%	0,0000	0,0000	0,00	0,00%	
8 ΠΑΝ	Έργο παροχής ευκαιριών σε νέους πτυχιούχους Νομικής μέχρι 29 ετών	11.989.549,85	9.649.304,27	31,85%	0,5658	0,1802	3.108.106,66	25,92%	2,18
8 ΠΑΝ	Παροχή ευκαιριών σε Νέους απόφοιτους των Κλάδων Αρχιτεκτονικής/Πολιτικής Μηχανικής, μέχρι 29 ετών	6.000.000,00	4.874.902,00	15,94%	0,3300	0,0526	623.109,50	10,39%	3,18
<b>8 ΠΑΝ Total</b>		<b>37.645.309,23</b>	<b>34.226.643,49</b>	<b>100,00%</b>		<b>0,6260</b>	<b>15.828.709,49</b>	<b>42,05%</b>	<b>1,49</b>
8 ΕΚΤ	Τοποθέτηση Ανέργων Νέων Πτυχιούχων για Απόκτηση Εργασιακής Πείρας σε Επιχειρήσεις/ Οργανισμούς	6.427.497,90	6.073.039,54	93,92%	1,0000	0,9392	6.034.072,64	93,88%	1,07

ΘΣ	Τίτλος Έργου / Τίτλος Δράσης	Εντάξεις (ΔΔ)	Νομικές Δεσμεύσεις (ΔΔ)	Βαρύτητα Έργου στο σύνολο των έργων του Θ.Σ.	Δείκτης φυσικής ολοκλήρωσης Έργου	Σταθμισμένος Δείκτης Αποτελεσματικότητας Έργου / Δείκτης Αποτελεσματικότητας Θ.Σ	Δαπάνες (ΔΔ)	% Απορρόφησης Π/Υ Έργου / Σχεδίου	Δείκτης Αποδοτικότητας Έργου - Δείκτης Αποδοτικότητας Θ.Σ.
1	2	3	4	5	8	7=6*5	8	9=8/3	10=6/9
8 ΕΚΤ	Κέντρα Επιχειρηματικής Ανάπτυξης Νέων	415.838,64	408.663,32	6,08%	0,0400	0,0024	126.544,00	30,43%	0,13
<b>8 ΕΚΤ Total</b>		<b>6.843.336,54</b>	<b>6.481.702,86</b>	<b>100,00%</b>		<b>0,9417</b>	<b>6.160.616,64</b>	<b>90,02%</b>	<b>1,05</b>

**ΠΙΝΑΚΑΣ 37: Εκτίμηση αποτελεσματικότητας και αποδοτικότητας για τον Άξονα Προτεραιότητας 3**

ΘΣ	Τίτλος Έργου / Τίτλος Δράσης	Εντάξεις (ΔΔ)	Νομικές Δεσμεύσεις (ΔΔ)	Βαρύτητα Έργου στο σύνολο των έργων του Θ.Σ.	Δείκτης φυσικής ολοκλήρωσης Έργου	Σταθμισμένος Δείκτης Αποτελεσματικότητας Έργου / Δείκτης Αποτελεσματικότητας Θ.Σ	Δαπάνες (ΔΔ)	% Απορρόφησης Π/Υ Έργου / Σχεδίου	Δείκτης Αποδοτικότητας Έργου - Δείκτης Αποδοτικότητας Θ.Σ.
1	2	3	4	5	8	7=6*5	8	9=8/3	10=6/9
9	Σχέδιο Παροχής Κινήτρων για την Πρόσληψη Ανέργων Ηλικίας άνω των 50 Ετών	7.770.838,02	7.770.838,02	12,55%	0,8855	0,111	3.681.672,00	47,38%	1,87
9	Σχέδιο Παροχής κινήτρων για την Πρόσληψη Ατόμων με Χρόνιες Παθήσεις	841.215,22	841.215,22	1,36%	0,6069	0,008	550.145,00	65,40%	0,93
9	Σχέδιο Παροχής Κινήτρων για Πρόσληψη Ατόμων με Αναπηρία	1.068.163,04	1.068.163,04	1,73%	0,3938	0,007	349.755,00	32,74%	1,20
9	Δράσεις Σχολικής και Κοινωνικής Ένταξης	28.999.992,00	15.844.722,00	46,84%	0,9091	0,426	11.435.076,00	39,43%	2,31
9	Εργοδότηση και κατάρτιση ανέργων για παροχή υπηρεσιών φροντίδας κατ' οίκον σε παραπληγικά και τετραπληγικά άτομα	2.399.340,69	2.394.267,45	3,88%	0,7105	0,028	731.602,00	30,49%	2,33
9	Λειτουργία Κατοικιών Προστατευόμενης Διαβίωσης	6.600.000,00	1.930.729,55	10,66%	0,0909	0,010	1.298.517,00	19,67%	0,46
9	Επέκταση Εφαρμογής του Συστήματος Αξιολόγησης της Αναπηρίας και Λειτουργικότητας	4.235.210,00	4.235.210,00	6,84%	0,5548	0,038	2.122.280,00	50,11%	1,11
9	Παροχή σχολικού πρωινού σε άπορους μαθητές /μαθήτριες που φοιτούν στη δημόσια εκπαίδευση	9.999.998,50	9.999.998,50	16,15%	0,3500	0,057	3.500.000,00	35,00%	1,00
<b>9 Total</b>		<b>61.914.757,47</b>	<b>44.085.143,78</b>	<b>100,00%</b>		<b>0,684</b>	<b>23.669.047,00</b>	<b>38,23%</b>	<b>1,79</b>



**ΠΙΝΑΚΑΣ 38: Εκτίμηση αποτελεσματικότητας και αποδοτικότητας για τον Άξονα Προτεραιότητας 4**

ΘΣ	Τίτλος Έργου / Τίτλος Δράσης	Εντάξεις (ΔΔ)	Νομικές Δεσμεύσεις (ΔΔ)	Βαρύτητα Έργου στο σύνολο των έργων του Θ.Σ.	Δείκτης φυσικής ολοκλήρωσης Έργου	Σταθμισμένος Δείκτης Αποτελεσματικότητας Έργου / Δείκτης Αποτελεσματικότητας Θ.Σ	Δαπάνες (ΔΔ)	% Απορρόφησης Π/Υ Έργου / Σχεδίου	Δείκτης Αποδοτικότητας Έργου - Δείκτης Αποδοτικότητας Θ.Σ.
1	2	3	4	5	8	7=6*5	8	9=8/3	10=6/9
10	Γραφεία Διασύνδεσης Πανεπιστημίων με την αγορά εργασίας	7.154.118,00	1.885.662,86	24,85%	0,0000	0,000	261.538,11	3,66%	0,00
10	Επέκταση και Λειτουργία Συστήματος Επαγγελματικών Προσόντων (ΣΕΠ)	4.334.140,67	3.780.608,98	15,06%	0,2184	0,033	1.433.905,11	33,08%	0,66
10	Θέσπιση Μηχανισμών Επικύρωσης Μη Τυπικής/Ατυπης Μάθησης και Πιλοτική Εφαρμογή	1.400.000,00	104.614,95	4,86%	0,0001	0,000	92.174,45	6,58%	0,00
10	Ανάπτυξη της Τεχνικής και Επαγγελματικής Εκπαίδευσης και Κατάρτισης	15.899.002,00	7.183.455,09	55,23%	0,9434	0,521	5.244.429,00	32,99%	2,86
<b>10 Total</b>		<b>28.787.260,67</b>	<b>12.954.341,88</b>	<b>100,00%</b>		<b>0,554</b>	<b>7.032.046,67</b>	<b>24,43%</b>	<b>2,27</b>
11	Μαθησιακή Υποστήριξη της Εφαρμογής Διοικητικών Αλλαγών στη Δημόσια Διοίκηση	3.316.556,65	914.131,00	21,46%	0,0100	0,002	782.980,65	23,61%	0,04
11	Δημιουργία Κεντρικής Υπηρεσίας Διαχείρισης Επιδομάτων Πρόνοιας	12.139.739,00	11.452.012,55	78,54%	0,8661	0,680	8.138.977,26	67,04%	1,29
<b>11 Total</b>		<b>15.456.295,65</b>	<b>12.366.143,55</b>	<b>100,00%</b>		<b>0,682</b>	<b>8.921.957,91</b>	<b>57,72%</b>	<b>1,18</b>

ΠΙΝΑΚΑΣ 39: Εκτίμηση αποτελεσματικότητας και αποδοτικότητας για τον Άξονα Προτεραιότητας 5

1	2	3	4	5	8	7=6*5	8	9=8/3	10=6/9
Τίτλος Έργου / Τίτλος Δράσης	Εντάξεις (ΔΔ)	Νομικές Δεσμεύσεις (ΔΔ)	Βαρύτητα Έργου στο σύνολο των έργων του Θ.Σ.	Δείκτης φυσικής ολοκλήρωσης Έργου	Σταθμισμένος Δείκτης Αποτελεσματικότητας Έργου / Δείκτης Αποτελεσματικότητας Θ.Σ	Δαπάνες (ΔΔ)	% Απορρόφησης Π/Υ Έργου / Σχεδίου	Δείκτης Αποδοτικότητας Έργου - Δείκτης Αποδοτικότητας Θ.Σ.	
TB	Γραφεία Διασύνδεσης Πανεπιστημίων με την αγορά εργασίας	7.154.118,00	1.885.662,86	24,85%	0,0000	0,000	261.538,11	3,66%	0,00
<b>TB Total</b>		<b>28.787.260,67</b>	<b>12.954.341,88</b>	<b>100,00%</b>		<b>0,554</b>	<b>7.032.046,67</b>	<b>24,43%</b>	<b>2,27</b>

### 4.3.3 Εκτίμηση της αποτελεσματικότητας και αποδοτικότητας σε επίπεδο Θεματικών Στόχων

Η πρόοδος των δεικτών αποτελεσματικότητας και αποδοτικότητας των έργων των επιμέρους Αξόνων Προτεραιότητας επηρεάζουν τους αντίστοιχους δείκτες των Θεματικών Στόχων τους οποίους υποστηρίζουν.

Όπως φαίνεται στους Πίνακα 40 και 41, οι επιδόσεις των έργων των επιμέρους Θεματικών Στόχων έχουν ως εξής:

- **Ο Θεματικός Στόχος 8** (πρώτος σε χρηματοδοτική βαρύτητα στόχος του Προγράμματος) **χαρακτηρίζεται από ικανοποιητικό σταθμισμένο Δείκτη Αποτελεσματικότητας (0,6796) και ικανοποιητικό Δείκτη Αποδοτικότητας (1,30).**

Υψηλότερη αποδοτικότητα εμφανίζουν τα έργα του ΑΠ 2, ενώ στο επίπεδο των πηγών προέλευσης της χρηματοδότησης τα έργα της ΠΑΝ ομοίως του ΑΠ 2.

- **Ο Θεματικός Στόχος 9** (δεύτερος σε χρηματοδοτική βαρύτητα στόχος του Προγράμματος) **παρουσιάζει τις καλύτερες επιδόσεις μεταξύ όλων των Θεματικών Στόχων. Συνολικά χαρακτηρίζεται από πολύ υψηλές επιδόσεις στους Δείκτες Αποτελεσματικότητας (0,6837) και Αποδοτικότητας (1,79).**

- **Οι Θεματικοί Στόχοι 10 και 11** παρουσιάζουν **σχετικά χαμηλές επιδόσεις** αποτελεσματικότητας (οι σχετικοί σταθμισμένοι Δείκτες ανέρχονται στο 0,3604 και 0,2384 αντίστοιχα). Οι **υψηλοί Δείκτες αποδοτικότητας** των εν λόγω Θεματικών Στόχων **οφείλονται στους υψηλούς Δείκτες φυσικής ολοκλήρωσης και τη συγκριτικά καλύτερη πρόοδο του φυσικού αντικειμένου των έργων με υψηλή χρηματοδοτική βαρύτητα.**

**ΠΙΝΑΚΑΣ 40: Εκτίμηση αποτελεσματικότητας και αποδοτικότητας για το σύνολο των Αξόνων του Προγράμματος ανά Θεματικό Στόχο**

ΑΠ	Τίτλος ΑΠ	ΘΣ	Εντάξεις (ΔΔ)	Νομικές Δεσμεύσεις (ΔΔ)	Βαρύτητα ΘΣ στο σύνολο των εντάξεων του ΑΠ	Δείκτης Αποτελ/κότητας ΘΣ	Σταθμισμένος Δείκτης Αποτελ/κότητας ΘΣ - Δείκτης Αποτελ/κότητας ΑΠ	Δαπάνες (ΔΔ)	% Απορρόφησης ενταγμένων Έργων του ΘΣ/ΑΠ	Δείκτης Αποδοτικότητας ΘΣ/ΑΠ
1	2	3	5	6	7	8	9=8*7	10	11=10/5	12=8/11
1	Βελτίωση των προοπτικών απασχόλησης του ανθρώπινου δυναμικού	8	28.412.470,00	23.369.643,52	100,00%	0,6874	0,6874	16.101.578,12	56,67%	1,21
<b>Σύνολο ΑΠ 1</b>			<b>28.412.470,00</b>	<b>23.369.643,52</b>	<b>100,00%</b>		<b>0,6874</b>	<b>16.101.578,12</b>	<b>56,67%</b>	<b>1,21</b>
2	Ενίσχυση της απασχόλησης των νέων ηλικίας έως 29 ετών και διευκόλυνση της εισόδου τους στην αγορά εργασίας	8 ΠΑΝ	37.645.309,23	34.226.643,49	84,62%	0,6260	0,5297	15.828.709,49	42,05%	1,26
		8 ΕΚΤ	6.843.336,54	6.481.702,86	15,38%	0,9417	0,1448	6.160.616,64	90,02%	0,16
<b>Σύνολο ΑΠ 2</b>			<b>44.488.645,77</b>	<b>40.708.346,35</b>	<b>100,00%</b>		<b>0,6746</b>	<b>21.989.326,13</b>	<b>49,43%</b>	<b>1,36</b>
3	Καταπολέμηση της φτώχειας και του κοινωνικού αποκλεισμού	9	61.914.757,47	44.085.143,78	100,00%	0,6837	0,6837	23.669.047,00	38,23%	1,79
<b>Σύνολο ΑΠ 3</b>			<b>61.914.757,47</b>	<b>44.085.143,78</b>	<b>100,00%</b>		<b>0,6837</b>	<b>23.669.047,00</b>	<b>38,23%</b>	<b>1,79</b>
4	Ανάπτυξη Δεξιοτήτων του Ανθρώπινου Δυναμικού και Βελτίωση Αποτελεσματικότητας Δημόσιας Διοίκησης	10	28.787.260,67	12.954.341,88	65,07%	0,5539	0,3604	7.032.046,67	24,43%	2,27
		11	15.456.295,65	12.366.143,55	34,93%	0,6824	0,2384	8.921.957,91	57,72%	1,18
<b>Σύνολο ΑΠ 4</b>			<b>44.243.556,32</b>	<b>25.320.485,43</b>	<b>100,00%</b>		<b>0,5988</b>	<b>15.954.004,58</b>	<b>36,06%</b>	<b>1,66</b>
5	Τεχνική Υποστήριξη Εφαρμογής ΕΚΤ		3.875.324,94	3.269.615,31	1,00	0,3382	0,3382	1.310.641,00	33,82%	1,00
<b>Σύνολο ΑΠ5</b>			<b>3.875.324,94</b>	<b>3.269.615,31</b>	<b>100,00%</b>		<b>0,3382</b>	<b>1.310.641,00</b>	<b>33,82%</b>	<b>1,00</b>

ΠΙΝΑΚΑΣ 41: Εκτίμηση αποτελεσματικότητας και αποδοτικότητας για το σύνολο των Θεματικών Στόχων του Προγράμματος

ΘΣ	ΑΠ	Εντάξεις (ΔΔ)	Νομικές Δεσμεύσεις (ΔΔ)	Βαρύτητα ΑΠ στο σύνολο των εντάξεων του ΘΣ	Δείκτης Αποτελεσματικότητας ΘΣ	Σταθμισμένος Δείκτης Αποτελεσματικότητας ΑΠ - Δείκτης Αποτελεσματικότητας ΘΣ	Δαπάνες (ΔΔ)	% Απορρόφησης ενταγμένων Έργων του ΑΠ / ΘΣ	Δείκτης Αποδοτικότητας ΑΠ / ΘΣ
1	3	5	6	7	8	9=8*7	10	11=10/5	12=8/11
8 ΕΚΤ	1	28.412.470,00	23.369.643,52	38,97%	0,6874	0,2679	16.101.578,12	56,67%	1,21
8 ΠΑΝ	2	44.488.645,77	40.708.346,35	61,03%	0,6746	0,4117	21.989.326,13	49,43%	1,36
<b>Total 8</b>		<b>72.901.120,77</b>	<b>64.077.995,87</b>	<b>100,00%</b>		<b>0,6796</b>	<b>38.090.904,25</b>	<b>52,25%</b>	<b>1,30</b>
9	3	61.914.757,47	44.085.143,78	100,00%		0,6837	23.669.047,00	38,23%	1,79
10	4	28.787.260,67	12.954.341,88	100,00%		0,5539	7.032.046,67	24,43%	2,27
11	4	15.456.295,65	12.366.143,55	100,00%		0,6824	8.921.957,91	57,72%	1,18
T.B.	5	3.875.324,94	3.269.615,31	100,00%		0,3382	1.310.641,00	33,82%	1,00

#### 4.3.4 Εκτίμηση της αποτελεσματικότητας και αποδοτικότητας στο σύνολο του Επιχειρησιακού Προγράμματος

Ο Πίνακας 42 αποτυπώνει μια συνθετική εικόνα του βαθμού αποδοτικότητας και αποτελεσματικότητας του Προγράμματος έως 31/12/2018, με βάση τα στοιχεία προόδου του φυσικού και οικονομικού αντικειμένου και της χρηματοδοτικής βαρύτητας των ενταγμένων δράσεων.

Όπως έχει αναλυθεί εκτενώς στην Ενότητα 3, το Πρόγραμμα τόσο στο χρηματοοικονομικό όσο και στο επίπεδο των Δεικτών υλοποίησης, παρουσιάζει σημαντικότερη πρόοδο, απόρροια της σημαντικής επιτάχυνσης των ρυθμών υλοποίησής του κατά το 2018.

Το Πρόγραμμα έχει επιτύχει πολύ υψηλά ποσοστά απορρόφησης των πόρων του (45,43%), ενώ υψηλός είναι και ο βαθμός των νομικών δεσμεύσεων των ενταγμένων έργων του (78,61% των προγραμματικών πόρων).

Την 31/12/2018 το Πρόγραμμα επιτυγχάνει **Δείκτη αποτελεσματικότητας με τιμή «0,654»**, που εκτιμάται ως **απόλυτα ικανοποιητική**. Ο δείκτης αυτός προκύπτει ως άθροισμα των σταθμισμένων δεικτών αποτελεσματικότητας των Αξόνων Προτεραιότητας του Προγράμματος, με τη μεγαλύτερη συνεισφορά να προέρχεται από τους Άξονες Προτεραιότητας 3 «Καταπολέμηση της φτώχειας και του κοινωνικού αποκλεισμού» και 2 «Ενίσχυση της απασχόλησης των νέων ηλικίας έως 29 ετών και διευκόλυνση της εισόδου τους στην αγορά εργασίας». Οι παρεμβάσεις των εν λόγω Αξόνων, ενισχυόμενες από την ισχυρή οικονομική ανάπτυξη που χαρακτηρίζει τη χώρα τα τελευταία τρία έτη, συνέβαλαν σημαντικά στην τόνωση της αγοράς εργασίας, τη βελτίωση της απασχολησιμότητας των νέων και τη μείωση της φτώχειας και των ανισοτήτων.

Αντίστοιχα **το Πρόγραμμα** την 31/12/2018 **επιτυγχάνει** σε όλους τους θεματικούς Άξονες Προτεραιότητας **Δείκτη αποδοτικότητας με τιμές σημαντικά υψηλότερες της μονάδας**. Ειδικότερα ο συνολικός **Δείκτης αποδοτικότητας του Προγράμματος επιτυγχάνει τιμή «1,51»**, αποτέλεσμα της ταχύτερης υλοποίησης του φυσικού αντικειμένου, έναντι του οικονομικού, των ενταγμένων έργων του.

ΠΙΝΑΚΑΣ 42: Εκτίμηση αποτελεσματικότητας και αποδοτικότητας για το Ε.Π. ΑΑΠΚΣ

ΑΠ	Τίτλος ΑΠ	Εντάξεις (ΔΔ)	Νομικές Δεσμεύσεις (ΔΔ)	Βαρύτητα ΑΠ στο σύνολο των εντάξεων του ΕΠΑΑΚΣ	Δείκτης Αποτελεσματικότητας ΑΠ	Σταθμισμένος Δείκτης Αποτελεσματικότητας ΑΠ - Δείκτης Αποτελεσματικότητας ΕΠΑΑΚΣ	Δαπάνες (ΔΔ)	% Απορρόφησης Ενταγμένων Έργων ΑΠ / ΕΠΑΑΚΣ	Δείκτης Αποδοτικότητας ΑΠ / ΕΠΑΑΚΣ
1	2	3	4	5	6	7=6*5	8	9	10=6/9
1	Βελτίωση των προοπτικών απασχόλησης του ανθρώπινου δυναμικού	28.412.470,00	23.369.643,52	15,5%	0,6874	0,107	16.101.578,12	56,7%	1,21
2	Ενίσχυση της απασχόλησης των νέων ηλικίας έως 29 ετών και διευκόλυνση της εισόδου τους στην αγορά εργασίας	44.488.645,77	40.708.346,35	24,3%	0,6746	0,164	21.989.326,13	49,4%	1,36
3	Καταπολέμηση της φτώχειας και του κοινωνικού αποκλεισμού	61.914.757,47	44.085.143,78	33,8%	0,6837	0,231	23.669.047,00	38,2%	1,79
4	Ανάπτυξη Δεξιοτήτων του Ανθρώπινου Δυναμικού και Βελτίωση Αποτελεσματικότητας Δημόσιας Διοίκησης	44.243.556,32	25.320.485,43	24,2%	0,5988	0,145	15.954.004,58	36,1%	1,66
5	Τεχνική Υποστήριξη Εφαρμογής ΕΚΤ	3.875.324,94	3.269.615,31	2,1%	0,3382	0,007	1.310.641,00	33,8%	1,00
<b>Σύνολο Ε.Π.</b>		<b>182.934.754,50</b>	<b>136.753.234,39</b>	<b>100%</b>		<b>0,654</b>	<b>79.024.596,83</b>	<b>43,2%</b>	<b>1,51</b>

## 5. ΣΥΜΠΕΡΑΣΜΑΤΑ - ΠΡΟΤΑΣΕΙΣ

Η Έκθεση Αξιολόγησης του Ε.Π. «Απασχόληση, Ανθρώπινοι Πόροι και Κοινωνική Συνοχή» του έτους 2018 έχει ως κύριο στόχο να παρέχει στους αρμόδιους φορείς λήψης αποφάσεων τις κατάλληλες πληροφορίες, στοιχεία και εκτιμήσεις σχετικά με την επίτευξη των ποσοτικών στόχων, καθώς και την αποτελεσματικότητα των υλοποιούμενων παρεμβάσεων, με στόχο τη διαμόρφωση έγκυρης και αντικειμενικής εικόνας για την πρόοδο υλοποίησης και το βαθμό επίτευξης των στόχων των ΕΠ. Σε αυτό το πλαίσιο προηγήθηκε μια αναλυτική καταγραφή και παρουσίαση όλων των στοιχείων εκείνων που συνθέτουν και τεκμηριώνουν την πρόοδο του φυσικού και οικονομικού αντικείμενου του Προγράμματος, σε όλα τα επίπεδα προγραμματισμού (Άξονας Προτεραιότητας, Κατηγορία Παρέμβασης, Θεματικός Στόχος, Επενδυτική Προτεραιότητα και Ειδικός Στόχος) για την περίοδο 2014-2018.

Στην παρούσα Ενότητα της Έκθεσης αποτυπώνονται τα βασικά συμπεράσματα και οι προτάσεις έτσι όπως αναδείχθηκαν από την ανάλυση και απάντηση των αξιολογικών ερωτημάτων.

### Χρηματοοικονομική Πρόοδος Προγράμματος

Η χρηματοοικονομική πρόοδος υλοποίησης του ΕΠ στο τέλος του 2018, παρουσιάζει ραγδαία βελτίωση σε σχέση με την αυτήν του τέλους του 2017, και έχει ως εξής:

- **Το 2018** υπήρξε μια ιδιαίτερα σημαντική χρονιά σε ότι αφορά την ενεργοποίηση του Προγράμματος, καθώς εντός του έτους **εκδόθηκαν εννέα (9) νέες Προσκλήσεις** συνολικής Δημόσιας Δαπάνης **ύψους 92,13 εκ. € (53% περίπου των συνολικών πόρων του Προγράμματος)**.

Συνολικά μέχρι 31/12/2018 είχαν εκδοθεί Προσκλήσεις Δημόσιας Δαπάνης ύψους €212.861.307 που αντιστοιχεί στο **122,37% του συνολικού προϋπολογισμού** του Προγράμματος. Από αυτές τις Προσκλήσεις το **69,75% αφορά σε Έργα Δημοσίων Συμβάσεων** και το **30,25% σε Σχέδια Χορηγιών**. Εάν αφαιρεθούν οι πόροι που “εξοικονομήθηκαν” από Προκλήσεις του Προγράμματος που τα έργα τους έχουν ολοκληρωθεί, **ο βαθμός ενεργοποίησης των πόρων του Προγράμματος ανέρχεται στο 110,56%**.

- Ο **προϋπολογισμός των ενταγμένων** μέχρι την 31.12.2018 **έργων** (επιλέξιμη συγχρηματοδοτούμενη δαπάνη) **ανήλθε στα 182,93 εκατ. €, ποσό που αντιστοιχεί στο 105,16% του ύψους των προγραμματικών πόρων**. Η υπερδέσμευση των πόρων, αφαιρουμένων των ποσών που απελευθερώθηκαν από ολοκληρωμένα έργα του



Προγράμματος που έκλεισαν σε προϋπολογισμό χαμηλότερο αυτού της ένταξης, **ανέρχεται σε 3,51%**.

- Οι **νομικές δεσμεύσεις** του Προγράμματος (επιλέξιμη συγχρηματοδοτούμενη δαπάνη συμφωνιών χρηματοδότησης για τα έργα Σχεδίων Χορηγιών και συμβολαίων Δημοσίων Έργων) **ανήλθαν σε 136,75 εκατ. €**, ποσό που αντιστοιχεί στο **78,61% των προγραμματικών πόρων** ή το 74,76% του προϋπολογισμού των ενταγμένων έργων.
- Οι **επικυρωμένες δαπάνες** του Προγράμματος ανήλθαν σε **79,02 εκατ. €**, απορροφώντας το **45,43% των προγραμματικών πόρων**, το 44,27% του προϋπολογισμού των ενταγμένων έργων ή το 57,79% των νομικών δεσμεύσεων.

Η **συνολική εικόνα της χρηματοοικονομικής προόδου** του Προγράμματος είναι **ιδιαίτερα ικανοποιητική** και ανταποκρίνεται συνολικά στις χρονικές απαιτήσεις της περιόδου ανάπτυξής του, ενώ το Πρόγραμμα **έχει καλύψει την υποχρέωση απορρόφησης** που προκύπτει από την εφαρμογή του Κανόνα «n+3» (σωρευτική τιμή του έτους 2018).

Στα ιδιαίτερα θετικά περιλαμβάνεται ο **υψηλός βαθμός ενεργοποίησης** των πόρων του, ο **υψηλός βαθμός εντάξεων** και ο **ικανοποιητικός βαθμός συμβασιοποίησης** των έργων του (νομικές δεσμεύσεις).

Στα ιδιαίτερα θετικά της χρηματοοικονομικής προόδου του Προγράμματος αποτελεί ο **απόλυτα ικανοποιητικός βαθμός απορρόφησης των προγραμματικών πόρων του ΕΚΤ**, παρουσιάζοντας την **καλύτερη επίδοση μεταξύ όλων των Προγραμμάτων των 28 κρατών μελών της ΕΕ** που χρηματοδοτούνται από το Ευρωπαϊκό Κοινωνικό Ταμείο.

#### *Χρηματοοικονομική Πρόοδος ανά Ταμείο*

Συνολικά κρίνεται ως **ικανοποιητική και ισόρροπη η ενεργοποίηση και δέσμευση των προγραμματικών πόρων** μεταξύ των κοινοτικών πηγών στήριξης του Προγράμματος (ΕΚΤ, ΠΑΝ) και **απόλυτα ικανοποιητικός ο βαθμός απορρόφησης των πόρων του ΕΚΤ (καλύτερη επίδοση σε επίπεδο, ΕΕ μεταξύ όλων των Προγραμμάτων του ΕΚΤ)**.

Λαμβανομένης υπόψη της ανάγκης και της πρόβλεψης για εμπροσθοβαρή υλοποίηση των παρεμβάσεων που χρηματοδοτούνται από πόρους της ΠΑΝ, **σχετική υστέρηση παρουσιάζεται στο βαθμό απορρόφησης των πόρων της ΠΑΝ**, με το Πρόγραμμα να επιτυγχάνει την **5<sup>η</sup> δυσμενέστερη επίδοση, μεταξύ των είκοσι (20) κρατών μελών της ΕΕ** που εφαρμόζουν την

Πρωτοβουλία. Η υστέρηση αυτή εν μέρει οφείλεται στο γεγονός της πρόσφατης κατανομής στην Πρωτοβουλία πρόσθετων συγκριτικά σημαντικών πόρων.

### Πρόσδος υλοποίησης ανά Άξονα Προτεραιότητας

- **ΑΠ 1 «Βελτίωση των Προοπτικών Απασχόλησης του Ανθρώπινου Δυναμικού»:** Οι χρηματοοικονομικές επιδόσεις του Άξονα Προτεραιότητας 1 είναι **απόλυτα ικανοποιητικές**, παρουσιάζοντας σημαντική επιτάχυνση στους ρυθμούς υλοποίησής του κατά το 2018. **Κατέχει τα πρωτεία** μεταξύ των θεματικών Αξόνων Προτεραιότητας **ως προς την απορρόφηση των πόρων** (ιδιαίτερα ικανοποιητικό ποσοστό ύψους 65,17%) και **ως το ποσοστό κάλυψης των προγραμματικών του πόρων με νομικές δεσμεύσεις** (94,59%). Ικανοποιητικός είναι και ο βαθμός ενεργοποίησης των πόρων του, ακόμη και μετά την απελευθέρωση σημαντικών πόρων που προέρχονται από τα ολοκληρωμένα έργα του (103,95%).
- **ΑΠ 2 «Ενίσχυση της απασχόλησης των νέων ηλικίας έως 29 ετών και διευκόλυνση της εισόδου τους στην αγορά εργασίας»:** Ο ΑΠ 2 παρουσιάζει **ικανοποιητικό βαθμό ενεργοποίησης** (124,49% ή 107,63% αφαιρουμένων των πόρων που απελευθερώθηκαν από τα ολοκληρωμένα έργα), την **δεύτερη καλύτερη επίδοση ως προς τις νομικές δεσμεύσεις και το βαθμό απορρόφησης των πόρων του** (87,75% και 46,32% αντίστοιχα). Σχετική υστέρηση παρουσιάζεται στο βαθμό απορρόφησης των πόρων της ΠΑΝ, επίδοση όμως που επηρεάζεται από τη σημαντική κατανομή πρόσθετων πόρων στο τέλος του 2017.
- **ΑΠ 3 «Καταπολέμηση της φτώχειας και του κοινωνικού αποκλεισμού»:** Ο **βαθμός ενεργοποίησης** των κατανεμημένων στον Άξονα πόρων (111,93% ή 104,06% εάν αφαιρεθεί το ποσό Πρόσκλησης που δεν οδήγησε σε ένταξη έργου) **κινείται στα μέσα επίπεδα των επιδόσεων του ΕΠ**, πραγματοποιώντας **σημαντική πρόοδο εντός του 2018**. Η **σχετική υστέρηση** που εντοπίζεται **στη συμβασιοποίηση** (69,37%), αλλά και στο **βαθμό απορρόφησης** των πόρων του (37,24%), **επηρεάζεται** σε μεγάλο βαθμό από την πρόσφατη **σημαντική αύξηση του προϋπολογισμού του**, εικόνα που αναμένεται να “διορθωθεί” κατά τα επόμενα δύο έτη υλοποίησης των παρεμβάσεών του.
- **ΑΠ 4 «Ανάπτυξη Δεξιοτήτων του Ανθρώπινου Δυναμικού και Βελτίωση της Αποτελεσματικότητας της Δημόσιας Διοίκησης»:** Παρουσιάζει τον υψηλότερο βαθμό ενεργοποίησης των κατανεμημένων στον αυτόν πόρων, μεταξύ όλων των θεματικών ΑΠ

του Προγράμματος. Παρότι το ότι το σύνολο των ενταγμένων έργων είχαν ενεργοποιηθεί μέχρι το τέλος του 2017 σχετικά χαμηλός παραμένει ο βαθμός συμβασιοποίησής τους (69,30%). Αντίστοιχα σχετικά ικανοποιητικός είναι ο βαθμός απορρόφησης των πόρων του (43,67%), που παραμένει σε επίπεδα οριακά χαμηλότερα του συνολικού μέσου όρου του Προγράμματος.

- **ΑΠ 5 «Τεχνική Υποστήριξη Εφαρμογής ΕΚΤ»:** Περιλαμβάνει μόνο ένα έργο, που εξελίσσεται ομαλά.

### *Πρόοδος υλοποίησης ανά Θεματικό Στόχο της Στρατηγικής “Ευρώπη 2020”*

Σε γενικές γραμμές υπάρχει αντιστοιχία μεταξύ της προγραμματικής βαρύτητας και της βαρύτητας εφαρμογής (επιλέξιμη Δημόσια Δαπάνη ενταγμένων έργων) των πόρων των Θεματικών Στόχων και ειδικότερα: .

- Ο **Θεματικός Στόχος 1** παρουσιάζει ικανοποιητική πρόοδο στην ενεργοποίηση των συνολικών του πόρων (106,37%), με καλύτερη επίδοση να καταγράφουν οι παρεμβάσεις της ΠΑΝ. Το ύψος των νομικών δεσμεύσεων των ενταγμένων έργων (88,78% του ύψους των προγραμματικών πόρων) κρίνεται απόλυτο ικανοποιητικό βαθμό, ενώ πολύ υψηλός είναι και ο βαθμός απορρόφησης των πόρων του (52,77% - δεύτερη καλύτερη επίδοση μεταξύ όλων των Θεματικών Στόχων).
- Στον **Θεματικό Στόχο 2** εντοπίζεται **ικανοποιητική ενεργοποίηση των προγραμματικών του πόρων (104,06%)**, ο **βαθμός των νομικών δεσμεύσεων και της απορρόφησης των πόρων του κινούνται σε σχετικά ικανοποιητικά επίπεδα (69,37% και 37,24%)**, αλλά υπολείπονται του μέσου όρου του Προγράμματος.
- Στον **Θεματικό Στόχο 10** εντοπίζεται **υψηλός βαθμός ενεργοποίησης των προγραμματικών του πόρων και εντάξεων (164,77% και 143,94%)** και συγκριτικά η μεγαλύτερη υστέρηση στην ωρίμανση και υλοποίηση των χρηματοδοτούμενων παρεμβάσεων, με αποτέλεσμα να **παρουσιάζει τις χαμηλότερες επιδόσεις**, μεταξύ όλων των Θεματικών Στόχων, **στο βαθμό των νομικών δεσμεύσεων και της απορρόφησης των πόρων του (64,77% και 35,16% αντίστοιχα)**.
- Στον **Θεματικό Στόχο 11** έχουν ενταχθεί δύο (2) έργα Δημοσίων Συμβάσεων και παρά τον **υψηλό βαθμό απορρόφησης των πόρων του (53,96%)**, εξακολουθούν να είναι **ανενεργές οι παρεμβάσεις αναβάθμισης της ικανότητας των κοινωνικών εταιρών** για ορθή συμμετοχή και παρακολούθηση συγχρηματοδοτούμενων Προγραμμάτων.

### Φυσική πρόοδος υλοποίησης και εκτίμηση επίτευξης των στόχων του Προγράμματος

Μέχρι την 31.12.18 η φυσική πρόοδος υλοποίησης των ενταγμένων έργων του Επιχειρησιακού Προγράμματος είχε ως εξής:

- **Έργα Σχέδια Χορηγιών (ΣΧ):** έχουν ενεργοποιηθεί επτά (7) Σχέδια Χορηγιών στο πλαίσιο των οποίων υποβλήθηκαν συνολικά 6.812 προτάσεις και υπεγράφησαν 5.609 Συμφωνίες Δημόσιας Χρηματοδότησης που υλοποιούνται. Από τα επτά (7) Σχέδια τα δύο (2) έχουν ολοκληρωθεί (Σχέδια Παροχής Κινήτρων για την Εργοδότηση Ανέργων & επιδότησης της πρακτικής κατάρτισης συνδυασμένης με επιδότηση της εργοδότησης σε εργοδότες του λιανικού εμπορίου).
- **Έργα Δημοσίων Συμβάσεων (ΕΔΣ):** εντάχθηκαν συνολικά είκοσι τρία (23) έργα, εκ των οποίων τα δύο (2) έχουν ολοκληρωθεί (Τοποθέτηση Ανέργων Νέων Πτυχιούχων για Απόκτηση Εργασιακής Πείρας σε Επιχειρήσεις/ Οργανισμούς & Σχέδιο Τοποθέτησης Άνεργων Νέων Απόφοιτων Γυμνασίων, Λυκείων, Τεχνικών Σχολών και Μεταλυκειακής Εκπαίδευσης μέχρι και Διετούς Διάρκειας για Απόκτηση Εργασιακής Πείρας σε Επιχειρήσεις/ Οργανισμούς).

Ως προς τη φυσική πρόοδο υλοποίησης κατά Άξονα Προτεραιότητας (ΑΠ) του ΕΠ, όπως αυτή εκφράζεται μέσω των δεικτών παρακολούθησης, παρατηρούνται τα εξής:

- **ΑΠ 1:** Στον ΑΠ 1 έχουν ενεργοποιηθεί δύο Σχέδια Χορηγιών τα οποία ολοκληρώθηκαν. Συνολικά στον Άξονα έχουν ενταχθεί 2.454 έργα (5 εκ των οποίων αφορούν σε έργα Δημοσίων Συμβάσεων). Πολύ χαμηλή πρόοδος υλοποίησης εντοπίζεται στο έργο των συμπράξεων με τα Ιδιωτικά Γραφεία εξευρέσεως εργασίας, ενώ στο κρίσιμο έργο της ενίσχυσης και εκσυγχρονισμού της Δημόσιας Υπηρεσίας Απασχόλησης παρατηρούνται βραδείς ρυθμοί στην ωρίμανση και την υλοποίηση των επιμέρους δράσεων των. Οι ποσοτικοί στόχοι των δύο (2) Δεικτών Εκροών του Άξονα (συμμετέχουν στο Πλαίσιο Επίδοσης) έχουν ήδη επιτευχθεί (Ορόσημο 2018 και τελικός στόχος 2023), ενώ ανάλογη πρόοδος εντοπίζεται και στην επίτευξη των τιμών στόχων των Δεικτών Αποτελέσματος. Ο Άξονας χαρακτηρίζεται από υψηλούς Δείκτες Αποτελεσματικότητας και Αποδοτικότητας.
- **ΑΠ 2:** Έχουν ενεργοποιηθεί δύο (2) Σχέδια Χορηγιών εργοδότησης ανέργων νέων και συνολικά έχουν ενταχθεί 2.032 έργα (6 εκ των οποίων αφορούν σε έργα Δημοσίων

Συμβάσεων). Πολύ ικανοποιητική είναι η πρόοδος υλοποίησης του φυσικού αντικειμένου των έργων, με τις τιμές των Δεικτών Εκροών να έχουν καλύψει ή υπερκαλύψει τους τελικούς στόχους του ΑΠ. Ως προς τα αποτελέσματα εντοπίζεται μηδενική πρόοδος των Δεικτών που αφορούν στους μακροχρόνια ανέργους και τους οικονομικά μη ενεργούς (δεν υποστηρίζονται από διατυπωμένες και καταγεγραμμένες στον ΑΠ 2 Ενδεικτικές Κατηγορίες Δράσεων), ενώ δεν κατέστη δυνατή η άντληση ικανοποιητικών στοιχείων για την αξιολόγηση της προόδου των πλειοψηφίας των λοιπών Δεικτών Αποτελέσματος.

- ΑΠ 3: Έχουν ενεργοποιηθεί δύο (2) Σχέδια Χορηγιών εργοδότησης ανέργων νέων και συνολικά έχουν ενταχθεί 2.032 έργα (6 εκ των οποίων αφορούν σε έργα Δημοσίων Συμβάσεων). Ως προς το φυσικό αντικείμενο, όπως αποτιμάται από την πρόοδο επίτευξης των τιμών των Δεικτών Εκροών, έχουν επιτευχθεί οι τελικοί στόχοι του ΑΠ που αντιστοιχούν στα Σχέδια Χορηγιών και στις Δράσεις Σχολικής και Κοινωνικής Ένταξης, μέτρια πρόοδος εντοπίζεται στους στόχους του Νέου Συστήματος Αξιολόγησης της αναπηρίας και της λειτουργικότητας, ενώ χαμηλή πρόοδος επίτευξης των στόχων εντοπίζεται στις Δράσεις υποστηριζόμενης διαβίωσης.
- ΑΠ 4: Στον ΑΠ 4 έχουν ενταχθεί έξη (6) έργα Δημοσίων Συμβάσεων. Πολύ χαμηλή πρόοδος του φυσικού αντικείμενου παρατηρείται στις παρεμβάσεις ενίσχυσης του μηχανισμού πιστοποίησης της τυπικής, μη τυπικής και άτυπης μάθησης και εφαρμογής του Συστήματος Επαγγελματικών Προσόντων, καθώς και της διασύνδεσης των Πανεπιστημίων με την αγορά εργασίας. Περιορισμένη αντίστοιχα είναι η πρόοδος των παρεμβάσεων εκπαίδευσης των στελεχών της Δημόσιας Υπηρεσίας για την εφαρμογή των αναγκαίων διοικητικών αλλαγών, ενώ σχετική πρόοδο παρουσιάζουν οι παρεμβάσεις βελτίωσης της ποιότητας και της ελκυστικότητας της Τεχνικής και Επαγγελματικής Εκπαίδευσης και Κατάρτισης και προώθησης της Νέας Σύγχρονης Μαθητείας. Τέλος, δεν έχουν ενεργοποιηθεί οι προβλεπόμενες παρεμβάσεις ενίσχυσης της διοικητικής ικανότητας των κοινωνικών εταίρων στη διαχείριση και παρακολούθηση συγχρηματοδοτούμενων Προγραμμάτων.

### ***Αξιολόγηση επάρκειας πόρων για την επίτευξη των στόχων του ΕΠ***

Τα συμπεράσματα της αξιολόγησης ως προς την πρόοδο επίτευξης των στόχων του Πλαισίου Επίδοσης και των λοιπών ποιοτικών και ποσοτικών στόχων του ΕΠ, είναι τα ακόλουθα:

- έχει επιτευχθεί το σύνολο των ενδιάμεσων στόχων του Πλαισίου Επίδοσης (Οροσήμων 2018) του συνόλου των Αξόνων Προτεραιότητας του Προγράμματος
- απόλυτα εφικτή εκτιμάται η επίτευξη των τελικών στόχων του Πλαισίου Επίδοσης, με την προσπάθεια να εντοπίζεται πρακτικά στην επίτευξη των Χρηματοοικονομικών Δεικτών του Προγράμματος (απορρόφηση των πόρων)
- ως προς τους λοιπούς ποσοτικούς στόχους συστηματική παρακολούθηση χρήζει η πρόοδος επίτευξης των στόχων που αφορούν στον αριθμό των κατοικιών υποστηριζόμενης διαβίωσης, των νέων Πλαισίων Επαγγελματικών Προσόντων και του Δείκτη των συμμετεχόντων σε Δράσεις διασύνδεσης των Πανεπιστημίων με την αγορά εργασίας

Η υφιστάμενη κατανομή των πόρων σε κάθε Άξονα Προτεραιότητας και Θεματικό Στόχο που υποστηρίζεται από το Πρόγραμμα, εκφράζει μια δεδομένη χρηματοδοτική βαρύτητα, η οποία είναι πλήρως συνυφασμένη με την κύρια στρατηγική στόχευση του Επιχειρησιακού Προγράμματος. Αυτή δεν είναι άλλη από την στήριξη της απασχόλησης, με σκοπό την αντιμετώπιση των συνεπειών της οικονομικής κρίσης στην οικονομία και την κοινωνία. Συνεπώς, στο βαθμό που η στρατηγική στόχευση του Προγράμματος παραμένει επίκαιρη και ρεαλιστική, δεν θεωρείται σκόπιμη η ανακατανομή πόρων εντός των Αξόνων Προτεραιότητας.

Με βάση λοιπόν τα σημερινά δεδομένα, η εγκεκριμένη κατανομή πόρων εξυπηρετεί τους Θεματικούς και Ειδικούς Στόχους του Προγράμματος και δύναται να εξασφαλίσει την κάλυψη των τελικών τιμών στόχων του Πλαισίου Επίδοσης για το 2023.

#### Λοιπά αξιολογικά ευρήματα και προτάσεις

- Για τη χρηματοδότηση του συνόλου των προβλεπόμενων στο ΕΠ ενδεικτικών Κατηγοριών Δράσεων παρεμβάσεων του Θεματικού Στόχου 8 απαιτείται πρόσθετη ενεργοποίηση πόρων, που είναι προγραμματισμένη για το 2019.
- Παρατηρείται μικρή υπερδέσμευση των κατανεμημένων στο Θεματικό Στόχο 8 πόρων κατά 1,00%. Ένταξη νέων έργων από την αναμενόμενη ενεργοποίηση των λοιπών Κατηγοριών Δράσεων του Θεματικού Στόχου εντός του 2019 αναμένεται να διευρύνει την υπερδέσμευση, που δεν αναμένεται όμως να δημιουργήσει σημαντική απόκλιση στην προγραμματική χρηματοδοτική κατανομή (αναμένεται 'εξοικονόμηση' πόρων με βάση τους προϋπολογισμούς των ολοκληρωμένων έργων).

- Ως σημαντική αστοχία του Προγράμματος κρίνεται η μη ενεργοποίηση των παρεμβάσεων για την επίτευξη του Ειδικού Στόχου που αφορά στην αναβάθμιση της ικανότητας των κοινωνικών εταίρων για ορθή συμμετοχή και παρακολούθηση συγχρηματοδοτούμενων. Η ενεργοποίηση των εν λόγω παρεμβάσεων αναμένεται να συμβάλει στην εδραίωση μιας πιο ισχυρής εταιρικής σχέσης, που είναι ζητούμενο του Προγράμματος, στη βελτίωση της ποιότητας διαχείρισης των παρεμβάσεων και τέλος στην επικοινωνία και διάδοση της συμβολής του Προγράμματος και του Ευρωπαϊκού Κοινωνικού Ταμείου στη βελτίωση της αγοράς εργασίας και στη μείωση των κοινωνικών ανισοτήτων.