

2021

**ΠΑΡΟΧΗ ΥΠΗΡΕΣΙΩΝ ΓΙΑ ΤΗΝ ΑΞΙΟΛΟΓΗΣΗ
ΚΑΤΑ ΤΗ ΔΙΑΡΚΕΙΑ ΤΗΣ ΥΛΟΠΟΙΗΣΗΣ ΤΟΥ ΕΠΙΧΕΙΡΗΣΙΑΚΟΥ ΠΡΟΓΡΑΜΜΑΤΟΣ
«ΑΝΤΑΓΩΝΙΣΤΙΚΟΤΗΤΑ ΚΑΙ ΑΕΙΦΟΡΟΣ ΑΝΑΠΤΥΞΗ»
ΚΑΙ ΤΟΥ ΕΠΙΧΕΙΡΗΣΙΑΚΟΥ ΠΡΟΓΡΑΜΜΑΤΟΣ
«ΑΠΑΣΧΟΛΗΣΗ, ΑΝΘΡΩΠΙΝΟΙ ΠΟΡΟΙ ΚΑΙ ΚΟΙΝΩΝΙΚΗ ΣΥΝΟΧΗ 2014-2020»**

ΠΑΡΑΔΟΤΕΟ Ε.4.Β.4

***ΕΚΘΕΣΗ ΑΞΙΟΛΟΓΗΣΗΣ 2020
ΕΠ «ΑΠΑΣΧΟΛΗΣΗ, ΑΝΘΡΩΠΙΝΟΙ ΠΟΡΟΙ ΚΑΙ
ΚΟΙΝΩΝΙΚΗ ΣΥΝΟΧΗ»***

15 Απριλίου 2021

Ανάδοχος:

REMACO A.E. ΕΤΑΜ α.ε.
ΣΥΜΒΟΥΛΟΙ ΕΠΙΧΕΙΡΗΣΕΩΝ ΚΑΙ ΑΝΑΠΤΥΞΗΣ εταιρεία συμβούλων



Ευρωπαϊκή Ένωση
Ευρωπαϊκά Διαρθρωτικά
και Επενδυτικά Ταμεία



Κυπριακή Δημοκρατία



Διαρθρωτικά Ταμεία
της Ευρωπαϊκής Ένωσης στην Κύπρο



Γενική Διεύθυνση
Ευρωπαϊκών Προγραμμάτων,
Συντονισμού και Ανάπτυξης

ΠΕΡΙΕΧΟΜΕΝΑ

ΕΠΙΤΕΛΙΚΗ ΣΥΝΟΨΗ.....	III
1. ΕΙΣΑΓΩΓΗ	1
1.1 ΣΚΟΠΟΣ ΚΑΙ ΣΤΟΧΟΙ ΤΟΥ ΠΑΡΑΔΟΤΕΟΥ	1
1.2 ΜΕΘΟΔΟΛΟΓΙΚΗ ΠΡΟΣΕΓΓΙΣΗ ΚΑΙ ΔΟΜΗ ΤΟΥ ΠΑΡΑΔΟΤΕΟΥ	2
2. ΣΥΝΟΠΤΙΚΗ ΠΑΡΟΥΣΙΑΣΗ ΤΟΥ ΕΠΙΧΕΙΡΗΣΙΑΚΟΥ ΠΡΟΓΡΑΜΜΑΤΟΣ	5
2.1 ΔΟΜΗ ΤΟΥ ΠΡΟΓΡΑΜΜΑΤΟΣ.....	5
2.2 ΠΡΟΫΠΟΛΟΓΙΣΜΟΣ ΚΑΙ ΚΑΤΑΝΟΜΗ ΠΟΡΩΝ	7
3. ΠΡΟΟΔΟΣ ΥΛΟΠΟΙΗΣΗΣ ΤΟΥ ΕΠΙΧΕΙΡΗΣΙΑΚΟΥ ΠΡΟΓΡΑΜΜΑΤΟΣ	14
3.1 ΣΥΝΟΛΙΚΗ ΕΠΙΣΚΟΠΗΣΗ ΤΗΣ ΠΡΟΟΔΟΥ ΥΛΟΠΟΙΗΣΗΣ ΜΕΧΡΙ 31/12/2020	14
3.1.1 Συνολική πρόοδος ενεργοποίησης των πόρων και παρεμβάσεων του Προγράμματος	15
3.1.2 Συνολική χρηματοοικονομική πρόοδος υλοποίησης του Προγράμματος	20
3.1.3 Χρηματοοικονομική πρόοδος υλοποίησης του Προγράμματος ανά πηγή κοινοτικής στήριξης (ΕΚΤ – ΠΑΝ)	22
3.1.4 Χρηματοοικονομική πρόοδος υλοποίησης του Προγράμματος ανά τύπο έργων	24
3.2 ΠΡΟΟΔΟΣ ΥΛΟΠΟΙΗΣΗΣ ΑΝΑ ΑΞΟΝΑ ΠΡΟΤΕΡΑΙΟΤΗΤΑΣ	29
3.2.1 Άξονας Προτεραιότητας 1 «Βελτίωση των Προοπτικών Απασχόλησης του Ανθρώπινου Δυναμικού»	29
3.2.2 Άξονας Προτεραιότητας 2 «Ενίσχυση της απασχόλησης των νέων ηλικίας έως 29 ετών και διευκόλυνση της εισόδου τους στην αγορά εργασίας»	40
3.2.3 Άξονας Προτεραιότητας 3 «Καταπολέμηση της φτώχειας και του κοινωνικού αποκλεισμού»	54
3.2.4 Άξονας Προτεραιότητας 4 «Ανάπτυξη Δεξιοτήτων του Ανθρώπινου Δυναμικού και Βελτίωση της Αποτελεσματικότητας της Δημόσιας Διοίκησης»	70
3.2.5 Άξονας Προτεραιότητας 5 «Τεχνική Υποστήριξη Εφαρμογής ΕΚΤ»	86
3.3 ΠΡΟΟΔΟΣ ΥΛΟΠΟΙΗΣΗΣ ΑΝΑ ΘΕΜΑΤΙΚΟ ΣΤΟΧΟ ΚΑΙ ΚΑΤΗΓΟΡΙΑ ΠΑΡΕΜΒΑΣΗΣ	89
3.3.1 Πρόοδος υλοποίησης ανά Θεματικό Στόχο	89
3.3.2 Πρόοδος υλοποίησης ανά Τομέα Παρέμβασης.....	103
4. ΒΑΘΜΟΣ ΕΠΙΤΕΥΞΗΣ ΣΤΟΧΩΝ - ΑΞΙΟΛΟΓΗΣΗ ΑΠΟΤΕΛΕΣΜΑΤΙΚΟΤΗΤΑΣ ΚΑΙ ΑΠΟΔΟΤΙΚΟΤΗΤΑΣ ΤΟΥ Ε.Π.	109
4.1 ΒΑΘΜΟΣ ΕΠΙΤΕΥΞΗΣ ΤΩΝ ΠΟΣΟΤΙΚΩΝ ΚΑΙ ΠΟΙΟΤΙΚΩΝ ΣΤΟΧΩΝ	109
4.1.1 Πρόοδος και προοπτικές επίτευξης Δεικτών του Άξονα Προτεραιότητας 1	109
4.1.2 Πρόοδος και προοπτικές επίτευξης Δεικτών του Άξονα Προτεραιότητας 2	115
4.1.3 Πρόοδος και προοπτικές επίτευξης Δεικτών του Άξονα Προτεραιότητας 3	125
4.1.4 Πρόοδος και προοπτικές επίτευξης Δεικτών του Άξονα Προτεραιότητας 4	133
4.2 ΕΚΤΙΜΗΣΕΙΣ ΑΝΑΦΟΡΙΚΑ ΜΕ ΤΗΝ ΕΠΙΤΕΥΞΗ ΤΩΝ ΧΡΗΜΑΤΟΟΙΚΟΝΟΜΙΚΩΝ ΣΤΟΧΩΝ ΚΑΙ ΤΟΥ ΠΛΑΙΣΙΟΥ ΕΠΙΔΟΣΗΣ ΤΟΥ ΕΠΑΑΑ	143
4.2.1 ΕΚΤΙΜΗΣΕΙΣ ΑΝΑΦΟΡΙΚΑ ΜΕ ΤΗΝ ΕΠΙΤΕΥΞΗ ΤΩΝ ΧΡΗΜΑΤΟΟΙΚΟΝΟΜΙΚΩΝ ΣΤΟΧΩΝ 2021 - 2023.....	143
4.2.2 ΠΡΟΟΔΟΣ & ΕΚΤΙΜΗΣΕΙΣ ΕΠΙΤΕΥΞΗΣ ΤΩΝ ΣΤΟΧΩΝ ΤΟΥ ΠΛΑΙΣΙΟΥ ΕΠΙΔΟΣΕΩΝ.....	147

4.3	ΕΚΤΙΜΗΣΗ ΤΗΣ ΑΠΟΤΕΛΕΣΜΑΤΙΚΟΤΗΤΑΣ ΚΑΙ ΑΠΟΔΟΤΙΚΟΤΗΤΑΣ ΥΛΟΠΟΙΗΣΗΣ	155
4.3.1	Γενικά	155
4.3.2	Εκτίμηση της αποτελεσματικότητας και αποδοτικότητας σε επίπεδο Άξονα Προτεραιότητας	155
4.3.3	Εκτίμηση της αποτελεσματικότητας και αποδοτικότητας σε επίπεδο Θεματικών Στόχων	167
4.3.4	Εκτίμηση της αποτελεσματικότητας και αποδοτικότητας στο σύνολο του Επιχειρησιακού Προγράμματος.....	171
5.	ΣΥΜΠΕΡΑΣΜΑΤΑ - ΠΡΟΤΑΣΕΙΣ.....	175

ΕΠΙΤΕΛΙΚΗ ΣΥΝΟΨΗ

Η χρηματοοικονομική πρόοδος υλοποίησης του ΕΠ στο τέλος του 2020, παρουσιάζει μικρή βελτίωση σε σχέση με την αυτήν του τέλους του 2018, και έχει ως εξής:

- Το 2020 εκδόθηκαν εννέα (9) νέες Προσκλήσεις συνολικής Δημόσιας Δαπάνης ύψους εκ. € (% περίπου των συνολικών πόρων του Προγράμματος).

Ο **βαθμός ενεργοποίησης** του Προγράμματος, με βάση τη συνολική Δημόσια Δαπάνη των Προσκήσεων **μέχρι την 31.12.2020 ανήλθε στο 106,38%** των προγραμματικά κατανεμημένων στο ΕΠ πόρων. Από αυτές τις Προσκλήσεις το 69,30% αφορά σε Έργα Δημοσίων Συμβάσεων και το 30,70% σε Σχέδια Χορηγιών.

- Ο **προϋπολογισμός των ενταγμένων μέχρι την 31.12.2020 έργων** (επιλέξιμη συγχρηματοδοτούμενη δαπάνη) **ανήλθε στα €211,99 εκ., ποσό που αντιστοιχεί στο 98% του ύψους των προγραμματικών πόρων.**
- Οι **νομικές δεσμεύσεις** του Προγράμματος (επιλέξιμη συγχρηματοδοτούμενη δαπάνη συμφωνιών χρηματοδότησης για τα έργα Σχεδίων Χορηγιών και συμβολαίων Δημοσίων Έργων) **ανήλθαν σε 155 εκατ. €, ποσό που αντιστοιχεί στο 71,65% των προγραμματικών πόρων** ή το 73,12% του προϋπολογισμού των ενταγμένων έργων.
- Οι **επικυρωμένες δαπάνες** του Προγράμματος ανήλθαν σε **102,6 εκατ. €, απορροφώντας το 47,42% των προγραμματικών πόρων, το 48,49% του προϋπολογισμού των ενταγμένων έργων** ή το 66,19% των νομικών δεσμεύσεων.

Η **συνολική εικόνα της χρηματοοικονομικής πρόοδου** του Προγράμματος είναι **ιδιαίτερα ικανοποιητική** και ανταποκρίνεται συνολικά στις χρονικές απαιτήσεις της περιόδου ανάπτυξής του, ενώ έχει καλύψει την υποχρέωση σωρευτικής απορρόφησης που προκύπτει από την εφαρμογή του Κανόνα «n+3» για το 2020.

Στα ιδιαίτερα θετικά περιλαμβάνεται ο **υψηλός βαθμός ενεργοποίησης** των πόρων του, ο **υψηλός βαθμός εντάξεων** και ο **ικανοποιητικός βαθμός συμβασιοποίησης** των έργων του (νομικές δεσμεύσεις).

Σχετική υστέρηση παρουσιάζεται στο **βαθμό απορρόφησης των πόρων της ΠΑΝ**, με το Πρόγραμμα να επιτυγχάνει την **7^η δυσμενέστερη επίδοση, μεταξύ των είκοσι (20) κρατών μελών της ΕΕ** που εφαρμόζουν την Πρωτοβουλία. Η υστέρηση αυτή εν μέρει οφείλεται στο γεγονός της πρόσφατης κατανομής στην Πρωτοβουλία πρόσθετων σημαντικών πόρων.

Σε γενικές γραμμές υπάρχει αντιστοιχία μεταξύ της προγραμματικής βαρύτητας και της βαρύτητας εφαρμογής (επιλέξιμη Δημόσια Δαπάνη ενταγμένων έργων) των πόρων των Θεματικών Στόχων και ειδικότερα:

- Ο **Θεματικός Στόχος 8** παρουσιάζει μεγάλη πρόοδο στην ενεργοποίηση των συνολικών του πόρων (150,2%), με καλύτερη επίδοση να καταγράφουν οι παρεμβάσεις ΕΚΤ. Το ύψος των νομικών δεσμεύσεων των ενταγμένων έργων (97,37% του ύψους των προγραμματικών πόρων) κρίνεται απόλυτο ικανοποιητικό βαθμό, ενώ πολύ υψηλός είναι και ο βαθμός απορρόφησης των πόρων του (71,06% - καλύτερη επίδοση μεταξύ όλων των Θεματικών Στόχων).
- Στον **Θεματικό Στόχο 9** εντοπίζεται **ικανοποιητική ενεργοποίηση των προγραμματικών του πόρων (71,56%)**, ο **βαθμός των νομικών δεσμεύσεων και της απορρόφησης των πόρων του κινούνται σε σχετικά ικανοποιητικά επίπεδα (47,57% και 30,63%)**, αλλά υπολείπονται του μέσου όρου του Προγράμματος.
- Στον **Θεματικό Στόχο 10** εντοπίζεται **υψηλός βαθμός ενεργοποίησης των προγραμματικών του πόρων και εντάξεων (258,78% και 225,67%)** και παρουσιάζει **την υψηλότερη επίδοση**, μεταξύ όλων των Θεματικών Στόχων, **στο βαθμό των νομικών δεσμεύσεων 123,49% και την δεύτερη καλύτερη επίδοση σε επίπεδο απορρόφησης των πόρων του 55,99%**.
- Στον Θεματικό Στόχο 11 ο βαθμός απορρόφησης των πόρων 68,79% (2η καλύτερη επίδοση μεταξύ όλων των Θεματικών Στόχων).

Μέχρι την 31.12.20 η πρόοδος ενεργοποίησης των Σχεδίων Χορηγιών και των έργων Δημοσίων Συμβάσεων του Επιχειρησιακού Προγράμματος είχε ως εξής:

- **Έργα Σχέδια Χορηγιών (ΣΧ):** έχουν ενεργοποιηθεί οκτώ (8) Σχέδια Χορηγιών στο πλαίσιο των οποίων υποβλήθηκαν συνολικά 6.980 προτάσεις και υπεγράφησαν 5.749 Συμφωνίες Δημόσιας Χρηματοδότησης που υλοποιούνται. Από τα επτά (7) Σχέδια τα πέντε (5) έχουν ολοκληρωθεί (Σχέδια Παροχής Κινήτρων για την Εργοδότηση Ανέργων, επιδότησης της πρακτικής κατάρτισης συνδυασμένης με επιδότηση της εργοδότησης σε εργοδότες του λιανικού εμπορίου, Σχέδιο Παροχής Κινήτρων για την εργοδότηση άνεργων νέων μέχρι 25 ετών, Σχέδιο Παροχής Κινήτρων για την εργοδότηση άνεργων νέων 25-29 ετών, Σχέδιο Παροχής κινήτρων για την Πρόσληψη Ατόμων με Χρόνιες Παθήσεις).

- **Έργα Δημοσίων Συμβάσεων (ΕΔΣ):** εντάχθηκαν συνολικά είκοσι οκτώ (28) έργα, εκ των οποίων τα τρία (2) έχουν ολοκληρωθεί (Τοποθέτηση Ανέργων Νέων Πτυχιούχων για Απόκτηση Εργασιακής Πείρας σε Επιχειρήσεις/ Οργανισμούς, Σχέδιο Τοποθέτησης Άνεργων Νέων Απόφοιτων Γυμνασίων, Λυκείων, Τεχνικών Σχολών και Μεταλυκειακής Εκπαίδευσης μέχρι και Διετούς Διάρκειας για Απόκτηση Εργασιακής Πείρας σε Επιχειρήσεις/ Οργανισμούς & Κέντρα Επιχειρηματικής Ανάπτυξης των Νέων).

Ως προς την πρόοδο υλοποίησης του οικονομικού και φυσικού αντικειμένου των επιμέρους Αξόνων Προτεραιότητας του Προγράμματος εντοπίζονται τα ακόλουθα:

- **ΑΠ 1 «Βελτίωση των Προοπτικών Απασχόλησης του Ανθρώπινου Δυναμικού»:** Οι χρηματοοικονομικές επιδόσεις του Άξονα Προτεραιότητας 1 είναι **απόλυτα ικανοποιητικές. Κατέχει τα πρωτεία** μεταξύ των θεματικών Αξόνων Προτεραιότητας ως προς την απορρόφηση των πόρων (ιδιαίτερα ικανοποιητικό ποσοστό ύψους 82,17%) και ως το ποσοστό κάλυψης των προγραμματικών του πόρων με νομικές δεσμεύσεις (159,34%).

Στον ΑΠ 1 έχουν ενεργοποιηθεί δύο Σχέδια Χορηγιών τα οποία ολοκληρώθηκαν. Συνολικά στον Άξονα έχουν ενταχθεί 2.454 έργα (5 εκ των οποίων αφορούν σε έργα Δημοσίων Συμβάσεων). Πολύ χαμηλή πρόοδος υλοποίησης εντοπίζεται στο έργο Σύσταση Ενιαίας Υπηρεσίας Επιθεώρησης Εργασίας, ενώ στο κρίσιμο έργο της ενίσχυσης και εκσυγχρονισμού της Δημόσιας Υπηρεσίας Απασχόλησης παρατηρούνται στασιμότητα στην υλοποίηση των επιμέρους δράσεων των.

Οι ποσοτικοί στόχοι των δύο (2) Δεικτών Εκροών του Άξονα (συμμετέχουν στο Πλαίσιο Επίδοσης) έχουν ήδη επιτευχθεί (τελικός στόχος 2023), ενώ ανάλογη πρόοδος εντοπίζεται και στην επίτευξη των τιμών στόχων των Δεικτών Αποτελέσματος. Ο Άξονας χαρακτηρίζεται από υψηλούς Δείκτες Αποτελεσματικότητας και Αποδοτικότητας.

- **ΑΠ 2 «Ενίσχυση της απασχόλησης των νέων ηλικίας έως 29 ετών και διευκόλυνση της εισόδου τους στην αγορά εργασίας»:** Ο ΑΠ 2 παρουσιάζει **ικανοποιητικό βαθμό ενεργοποίησης** (129,30%, μικρή μεταβολή σε σχέση με το 2018 που ήταν 124,49%), επίσης ικανοποιητικό βαθμό ως προς το ύψος των **νομικών δεσμεύσεων και το βαθμό απορρόφησης των πόρων του** (111,13% και 70,01% αντίστοιχα). Σχετική υστέρηση παρουσιάζεται στο βαθμό απορρόφησης των πόρων της ΠΑΝ (65,28%).

Έχουν ενεργοποιηθεί δύο (2) Σχέδια Χορηγιών εργοδότησης ανέργων νέων και συνολικά έχουν ενταχθεί 2.039 έργα (6 εκ των οποίων αφορούν σε έργα Δημοσίων Συμβάσεων). Πολύ ικανοποιητική είναι η πρόοδος υλοποίησης του φυσικού αντικειμένου των έργων, με τις τιμές των Δεικτών Εκροών να έχουν καλύψει ή υπερκαλύψει τους τελικούς στόχους του ΑΠ.

ΑΠ 3 «Καταπολέμηση της φτώχειας και του κοινωνικού αποκλεισμού»: Ο βαθμός ενεργοποίησης των κατανεμημένων στον Άξονα πόρων (71,56%) κινείται χαμηλότερα σε σχέση με το μέσο επίπεδο επιδόσεων του ΕΠ.

Η μικρή σχετική υστέρηση που εντοπίζεται στη συμβασιοποίηση 80,68% είναι βελτιωμένη σε σχέση με το 2018 (69,37%), αλλά ο βαθμός απορρόφησης των πόρων παρέμεινε μειώθηκε στο 30,75% επηρεασμένος από την προηγούμενη σημαντική αύξηση του προϋπολογισμού του.

Έχουν ενεργοποιηθεί πέντε (5) Σχέδια Χορηγιών εργοδότησης ανέργων νέων και συνολικά έχουν ενταχθεί 1.238 έργα (8 εκ των οποίων αφορούν σε έργα Δημοσίων Συμβάσεων). Ως προς το φυσικό αντικείμενο, όπως αποτιμάται από την πρόοδο επίτευξης των τιμών των Δεικτών Εκροών, έχουν επιτευχθεί οι τελικοί στόχοι του ΑΠ που αντιστοιχούν στα Σχέδια Χορηγιών και στις Δράσεις Σχολικής και Κοινωνικής Ένταξης, μέτρια πρόοδος εντοπίζεται στους στόχους του Νέου Συστήματος Αξιολόγησης της αναπηρίας και της λειτουργικότητας, ενώ μεγάλη πρόοδος επίτευξης των στόχων εντοπίζεται στις Δράσεις υποστηριζόμενης διαβίωσης.

- **ΑΠ 4 «Ανάπτυξη Δεξιοτήτων του Ανθρώπινου Δυναμικού και Βελτίωση της Αποτελεσματικότητας της Δημόσιας Διοίκησης»:** Παρουσιάζει τον δεύτερο υψηλότερο βαθμό ενεργοποίησης των κατανεμημένων στον αυτόν πόρων, μεταξύ όλων των θεματικών ΑΠ του Προγράμματος (156,38%). Εξαιρετική άνοδο παρουσίασε ο βαθμός συμβασιοποίησης του άξονα (301,01%). Αντίστοιχα σημαντική αύξηση παρουσίασε και ο βαθμός απορρόφησης των πόρων του (66,94%) αλλά εξακολουθεί να παραμένει σε επίπεδα οριακά χαμηλότερα του συνολικού μέσου όρου του Προγράμματος.

Στον ΑΠ 4 έχουν ενταχθεί επτά (7) έργα Δημοσίων Συμβάσεων. Πολύ χαμηλή πρόοδος του φυσικού αντικειμένου παρατηρείται στις παρεμβάσεις ενίσχυσης του μηχανισμού πιστοποίησης της τυπικής, μη τυπικής και άτυπης μάθησης και εφαρμογής του

Συστήματος Επαγγελματικών Προσόντων, καθώς και της διασύνδεσης των Πανεπιστημίων με την αγορά εργασίας. Περιορισμένη αντίστοιχα είναι η πρόοδος των παρεμβάσεων εκπαίδευσης των στελεχών της Δημόσιας Υπηρεσίας για την εφαρμογή των αναγκαίων διοικητικών αλλαγών, ενώ σχετική πρόοδο παρουσιάζουν οι παρεμβάσεις βελτίωσης της ποιότητας και της ελκυστικότητας της Τεχνικής και Επαγγελματικής Εκπαίδευσης και Κατάρτισης. Τέλος, δεν έχει ενεργοποιηθεί η προβλεπόμενη παρέμβαση ενίσχυσης της ανάπτυξης πρότυπων επαγγελματικών προσόντων.

- **ΑΠ 5 «Τεχνική Υποστήριξη Εφαρμογής ΕΚΤ»:** Περιλαμβάνει μόνο ένα έργο, που εξελίσσεται ομαλά.

Τα συμπεράσματα της αξιολόγησης ως προς την πρόοδο επίτευξης των στόχων του Πλαισίου Επίδοσης και των λοιπών ποιοτικών και ποσοτικών στόχων του ΕΠ, είναι τα ακόλουθα:

- **έχει επιτευχθεί ικανοποιητικός αριθμός δεικτών ως προς τους στόχους του Πλαισίου Επίδοσης** του συνόλου των Αξόνων Προτεραιότητας του Προγράμματος
- **απόλυτα εφικτή εκτιμάται η επίτευξη των τελικών στόχων του Πλαισίου Επίδοσης**, με την προσπάθεια να εντοπίζεται πρακτικά στην επίτευξη των Χρηματοοικονομικών Δεικτών του Προγράμματος (απορρόφηση των πόρων)
- ως προς τους λοιπούς ποσοτικούς στόχους συστηματική **παρακολούθηση χρήζει η πρόοδος επίτευξης επιμέρους στόχων** του Προγράμματος, αριθμός νέων Πλαισίων Επαγγελματικών Προσόντων και του Δείκτη των συμμετεχόντων σε Δράσεις διασύνδεσης των Πανεπιστημίων με την αγορά εργασίας)

Συνολικά, **οι διαθέσιμοι πόροι επαρκούν απόλυτα για την επίτευξη των στόχων** του Προγράμματος.

Τέλος, σημειώνονται τα ακόλουθα:

- Παρατηρείται **υπερδέσμευση των κατανεμημένων στο Θεματικό Στόχο 10 πόρων** (123,49%).

1. ΕΙΣΑΓΩΓΗ

1.1 ΣΚΟΠΟΣ ΚΑΙ ΣΤΟΧΟΙ ΤΟΥ ΠΑΡΑΔΟΤΕΟΥ

Η παρούσα Έκθεση αποτελεί το Παραδοτέο Ε.4.Β.3 «Έκθεση Αξιολόγησης 2018 Ε.Π. «Απασχόληση, Ανθρώπινοι Πόροι και Κοινωνική Συνοχή» του Έργου «Παροχή Υπηρεσιών για την Αξιολόγηση κατά τη διάρκεια υλοποίησης του Ε.Π. “Ανταγωνιστικότητα και Αειφόρος Ανάπτυξη” και του Ε.Π. “Απασχόληση, Ανθρώπινοι Πόροι και Κοινωνική Συνοχή”», το οποίο εκπονείται από την Ένωση Εταιρειών REMACO Α.Ε. – ETAM Α.Ε., με βάση την από 14 Φεβρουαρίου 2017 σχετική σύμβαση που υπογράφηκε με την Αναθέτουσα Αρχή «Γενική Διεύθυνση Ευρωπαϊκών Προγραμμάτων, Συντονισμού και Ανάπτυξης (ΓΔ ΕΠΣΑ)» της Κυπριακής Δημοκρατίας.

Η Έκθεση παρουσιάζει διεξοδικά την πρόοδο υλοποίησης του **φυσικού και οικονομικού αντικειμένου** και εκτιμά την **αποτελεσματικότητα** και **αποδοτικότητα**, την επίτευξη των ποσοτικών και ποιοτικών **στόχων** και ειδικότερα την πρόοδο αναφορικά με το **Πλαίσιο Επίδοσης**. Πιο αναλυτικά, μετά από μία σύντομη παρουσίαση της δομής και των πόρων του Προγράμματος (βλ. Κεφάλαιο 2), στο Κεφάλαιο 3 περιγράφεται η πρόοδος υλοποίησης ανά Άξονα Προτεραιότητας, Θεματικό Στόχο και Κατηγορία Παρέμβασης. Το Κεφάλαιο 4 πραγματεύεται το βαθμό επίτευξης των στόχων, υπό το πρίσμα των δεικτών εκροών/αποτελέσματος και του Πλαισίου Επίδοσης, για να καταλήξει σε μια συνολική αποτίμηση του επιπέδου αποτελεσματικότητας και αποδοτικότητας του Προγράμματος έως τις 31/12/2018. Η Έκθεση ολοκληρώνεται με τη σύνοψη των συμπερασμάτων της αξιολόγησης και τη διατύπωση προτάσεων για την περαιτέρω βελτίωση των επιδόσεων του Προγράμματος, λαμβάνοντας υπόψη τα συμπεράσματα της αξιολόγησης της επίτευξης των ενδιάμεσων στόχων του Πλαισίου Επίδοσης (Ορόσημα 2018), όσο και τα πορίσματα από την εφαρμογή της αρχής του Κανόνα Αυτόματης Αποδέσμευσης (v+3).

1.2 ΜΕΘΟΔΟΛΟΓΙΚΗ ΠΡΟΣΕΓΓΙΣΗ ΚΑΙ ΔΟΜΗ ΤΟΥ ΠΑΡΑΔΟΤΕΟΥ

Η παρούσα Έκθεση Αξιολόγησης εξετάζει την αποτελεσματικότητα και αποδοτικότητα της υλοποίησης του Προγράμματος με ημερομηνία αναφοράς την 31/12/2020.

Η μεθοδολογική προσέγγιση που ακολούθησε ο Σύμβουλος για την προετοιμασία και σύνταξη της παρούσας Έκθεσης βασίστηκε σε δραστηριότητες, οι οποίες αφορούν τις παρακάτω φάσεις:

- Φάση Α:** Σχεδιασμός της Αξιολόγησης
- Φάση Β:** Συλλογή και ανάλυση στοιχείων
- Φάση Γ:** Εκτέλεση της Αξιολόγησης
- Φάση Δ:** Διατύπωση και επικύρωση Συμπερασμάτων.

Στο πλαίσιο των δραστηριοτήτων της **Φάσης Α'** ο Σύμβουλος αποδελτίωσε τις απαιτήσεις που προκύπτουν από τις κανονιστικές διατάξεις του Ευρωπαϊκού πλαισίου αξιολόγησης των ΕΠ και του ΣΕΣ, τις προβλέψεις του εγκεκριμένου Σχεδίου Αξιολόγησης για το ΕΠ «Απασχόληση, Ανθρώπινοι Πόροι και Κοινωνική Συνοχή», καθώς και των ειδικών κατευθύνσεων/οδηγιών της Ευρωπαϊκής Επιτροπής σχετικά με την παρακολούθηση και αξιολόγηση των Επιχειρησιακών Προγραμμάτων της τρέχουσας προγραμματικής περιόδου. Επίσης στο πλαίσιο των απαραίτητων προπαρασκευαστικών ενεργειών, ο Σύμβουλος συνεργάστηκε στενά και εκ του σύνεγγυς με τη Διαχειριστική Αρχή προκειμένου:

- να εξασφαλιστεί η πρόσβαση στα απαραίτητα στοιχεία πληροφόρησης που σχετίζονται με την πορεία υλοποίησης του Προγράμματος,
- να συμφωνηθούν τα μεθοδολογικά εργαλεία και η προσέγγιση ανάλυσης των στοιχείων,
- να σχεδιάσουν την από κοινού αντιμετώπιση των περιορισμών που σχετίζονται με την συγκέντρωση στοιχείων ΕΦΔ ή/και Δικαιούχων που δεν είναι διαθέσιμα στο ΟΠΣ με τρόπο άμεσο και αποτελεσματικό.

Κατά τη **Φάση Β'** οι δραστηριότητες του Συμβούλου επικεντρώθηκαν στη συλλογή και ανάλυση των απαιτούμενων στοιχείων-δεδομένων. Καθώς ο αριθμός των ενταγμένων έργων είναι μικρός, εργαλεία συγκέντρωσης και ανάλυσης στοιχείων όπως η διενέργεια έρευνας πεδίου δεν βρίσκουν ακόμα εφαρμογή. Ως εκ τούτου, ο Σύμβουλος αξιοποίησε εκείνες τις μεθόδους που κρίνονται καταλληλότερες για την εξαγωγή αξιόπιστων και χρήσιμων συμπερασμάτων σε σχέση με την τρέχουσα φάση υλοποίησης του Προγράμματος όπως:

- η διενέργεια επαφών και συνεντεύξεων με αρμόδια στελέχη της ΓΔ ΕΠΣΑ, υπεύθυνων για τον Προγραμματισμό, τη διαχείριση, την εφαρμογή και τον έλεγχο των δράσεων του Ε.Π.,
- η συλλογή και επεξεργασία στοιχείων που παράγονται από το ΟΠΣ σχετικά με την πορεία υλοποίησης των παρεμβάσεων του Ε.Π.,
- η συλλογή πρόσθετης ποιοτικής και ποσοτικής πληροφόρησης που τεκμηριώνει την πρόοδο υλοποίησης του φυσικού και οικονομικού αντικειμένου και
- η αξιοποίηση προγραμματικών εγγράφων σχετικών με τις εθνικές και τομεακές στρατηγικές που εκτελούνται στην Κυπριακή Δημοκρατία, υφιστάμενων αξιολογήσεων του Προγράμματος, εγκυκλίων και οδηγών που έχουν εκδοθεί από τη ΓΔ ΕΠΣΑ καθώς και κατευθυντήριων γραμμών και οδηγών της Ε.Ε. σχετικά με την παρακολούθηση και αξιολόγηση των Ε.Π.

Στη **Φάση Γ'** ο Σύμβουλος επικεντρώθηκε σε εκείνες τις δραστηριότητες που αποτελούν τον πυρήνα της αξιολόγησης και αφορούν την αξιοποίηση και ανάλυση των στοιχείων που συγκεντρώθηκαν σε σχέση με:

- ⊗ το βαθμό εκτίμησης της αποτελεσματικότητας και αποδοτικότητας από τη μέχρι την 31/12/2018 υλοποίηση του Προγράμματος,
- ⊗ το βαθμό επίτευξης των στόχων εισροών, εκροών, αποτελεσμάτων και επιπτώσεων των παρεμβάσεων,
- ⊗ τις τυχόν αποκλίσεις που εντοπίζονται από τους αρχικούς ποιοτικούς και ποσοτικούς στόχους και τις βασικές αιτίες τους και
- ⊗ τις διορθωτικές παρεμβάσεις που προτείνονται σε σχέση με εκείνους τους στόχους που παρουσιάζουν σημαντικές αποκλίσεις και ενδέχεται να δυσχεράνουν την ομαλή υλοποίηση του Προγράμματος.

Σε αυτό το πλαίσιο, ο Σύμβουλος ανέπτυξε τις εργασίες του σχετικά με την αξιολόγηση επίδοσης του Προγράμματος σε τρία επίπεδα:

1. ως προς τις εντάξεις έργων / σχεδίων χορηγιών,
2. ως προς τους ποσοτικούς φυσικούς δείκτες / στόχους εξετάζοντας την πρόοδο του φυσικού αντικειμένου,
3. ως προς τους ποσοτικούς χρηματοδοτικούς δείκτες / στόχους, εξετάζοντας την πρόοδο του οικονομικού αντικειμένου (Προσκλήσεις, Εντάξεις Έργων, Νομικές Δεσμεύσεις, Δηλωθείσες και Πιστοποιηθείσες δαπάνες).

Τέλος, στη **Φάση Δ'** ο Σύμβουλος προέβηκε σε συνθετική αξιολόγηση της ανάλυσης που έγινε στη Φάση Γ', στον εντοπισμό βασικών ζητημάτων για τα οποία απαιτούνται συστάσεις και στη διατύπωση συμπερασμάτων και προτάσεων σχετικά με την πορεία υλοποίησης του Προγράμματος και τη μελλοντική πρόοδό του.

2. ΣΥΝΟΠΤΙΚΗ ΠΑΡΟΥΣΙΑΣΗ ΤΟΥ ΕΠΙΧΕΙΡΗΣΙΑΚΟΥ ΠΡΟΓΡΑΜΜΑΤΟΣ

2.1 ΔΟΜΗ ΤΟΥ ΠΡΟΓΡΑΜΜΑΤΟΣ

Το Επιχειρησιακό Πρόγραμμα «Απασχόληση, Ανθρώπινοι Πόροι και Κοινωνική Συνοχή» αποτελεί ένα πολυετές αναπτυξιακό πρόγραμμα, στο οποίο αναλύεται η αναπτυξιακή στρατηγική της Κύπρου, μέσω της οποίας θα αξιοποιηθούν οι πόροι του Ευρωπαϊκού Κοινωνικού Ταμείου (ΕΚΤ) στο πλαίσιο του στόχου «Επένδυση στην Ανάπτυξη και την Απασχόληση» κατά την περίοδο 2014-2020. Επιπρόσθετα, περιλαμβάνεται η στρατηγική για την αξιοποίηση των πόρων που εξασφαλίστηκαν στο πλαίσιο της Πρωτοβουλίας για την Απασχόληση των Νέων (ΠΑΝ).

Η διάρθρωση του Προγράμματος βασίζεται στις πρόνοιες του Άρθρου 27 του Κανονισμού (ΕΕ) αριθ. 1303/2013, καθώς και του Εκτελεστικού Κανονισμού (ΕΕ) αριθ.288/2014.

Βάσει της δομής και του περιεχομένου του Προγράμματος, η στρατηγική επικεντρώνεται στην κάλυψη των σχετικών αναπτυξιακών αναγκών, αλλά και της ευρύτερης εθνικής αναπτυξιακής στρατηγικής. Ειδικότερα, η στρατηγική εστιάζει στην επίτευξη τεσσάρων βασικών στόχων:

- στη βελτίωση των προοπτικών απασχόλησης του εργατικού δυναμικού, με έμφαση σε ευπαθείς ομάδες πληθυσμού,
- στην καταπολέμηση της φτώχειας και την κοινωνική ενσωμάτωση, με έμφαση σε ομάδες υψηλού κινδύνου φτώχειας και κοινωνικού αποκλεισμού,
- στη βελτίωση του εκπαιδευτικού συστήματος, ιδιαίτερα στην κατεύθυνση διασύνδεσης με τις ανάγκες της αγοράς εργασίας και την αντιστοίχιση δεξιοτήτων,
- στη βελτίωση της αποτελεσματικότητας της δημόσιας διοίκησης.

Πιο συγκεκριμένα, για τον τομέα της απασχόλησης, η επίτευξη των στόχων αναφέρεται στη μείωση της ανεργίας, στην αύξηση της απασχόλησης, στην ισότιμη πρόσβαση στην αγορά εργασίας για όλους, καθώς και στη δημιουργία νέων βιώσιμων θέσεων εργασίας με έμφαση σε τομείς που η χώρα έχει ανταγωνιστικό πλεονέκτημα ή έχουν υψηλή προστιθέμενη αξία (τουρισμός, ενέργεια, ΤΠΕ, πράσινη και γαλάζια οικονομία).

Παράλληλα, το Πρόγραμμα επιδιώκει να συμβάλει στην επίτευξη των εθνικών στόχων που περιλαμβάνονται στο Εθνικό Μεταρρυθμιστικό Πρόγραμμα για τη Στρατηγική «Ευρώπη 2020» για την απασχόληση και τη μείωση της φτώχειας και του κοινωνικού αποκλεισμού.

Η Στρατηγική του Προγράμματος υλοποιείται μέσω τεσσάρων Αξόνων Προτεραιότητας, οι οποίοι εντάσσονται στο πλαίσιο της στρατηγικής της **2ης Προτεραιότητας Χρηματοδότησης της ΣΕΣ «Αναβάθμιση Ανθρώπινου Δυναμικού, Προώθηση της Απασχόλησης και Κοινωνική Συνοχή»**, και υποστηρίζουν αντίστοιχους Θεματικούς Στόχους της Στρατηγικής «Ευρώπη 2020» ως εξής:

ΠΙΝΑΚΑΣ 1: Θεματικοί και Ειδικό Στόχοι Επιχειρησιακού Προγράμματος

Θεματικός Στόχος	Άξονας Προτεραιότητας	Ειδικό Στόχοι	
Θεματικός Στόχος 8: Προώθηση της βιώσιμης και ποιοτικής απασχόλησης και υποστήριξης της κινητικότητας των εργαζομένων	Α.Π.1: Βελτίωση των Προοπτικών Απασχόλησης του Ανθρώπινου Δυναμικού	8.1.1	Ένταξη ανέργων στην αγορά εργασίας μέσω τοποθέτησης τους σε επιδοτούμενες θέσεις απασχόλησης, περιλαμβανομένης της παροχής επαγγελματικής κατάρτισης.
		8.7.1	Αύξηση του αριθμού των ανέργων που εξυπηρετούνται σε γραφεία εργασίας, ως αποτέλεσμα του εκσυγχρονισμού και της βελτίωσης της ικανότητας εξυπηρέτησης των αρμόδιων φορέων για την απασχόληση.
	Α.Π.2: Ενίσχυση της απασχόλησης των νέων ηλικίας έως 29 ετών και διευκόλυνση της εισόδου τους στην αγορά εργασίας	8.2.1	Βελτίωση προοπτικών απασχόλησης νέων ηλικίας 15-29 ετών οι οποίοι βρίσκονται εκτός εργασίας, εκπαίδευσης ή κατάρτισης μέσω αξιοποίησης της Πρωτοβουλίας για την Απασχόληση των Νέων (ΠΑΝ)
		8.2.2	Ένταξη νέων ηλικίας 15-29 ετών οι οποίοι βρίσκονται εκτός εργασίας, εκπαίδευσης ή κατάρτισης στην αγορά εργασίας μέσω τοποθέτησης τους σε επιδοτούμενες θέσεις
Θεματικός Στόχος 9: Προώθηση της Κοινωνικής Ένταξης και καταπολέμησης της Φτώχειας και των διακρίσεων	Α.Π.3: Καταπολέμηση της φτώχειας και του κοινωνικού αποκλεισμού	9.1.1	Ένταξη στην αγορά εργασίας και βελτίωση των προοπτικών βιώσιμης απασχόλησης ευάλωτων ομάδων πληθυσμού που αντιμετωπίζουν υψηλό κίνδυνο φτώχειας, μέσω τοποθέτησης τους σε επιδοτούμενες θέσεις απασχόλησης.
		9.3.1	Πρόσβαση σε ενισχυμένη εκπαιδευτική υποστήριξη για μαθητές που αντιμετωπίζουν κίνδυνο διακρίσεων (κοινωνικοοικονομικά προβλήματα, πολυπολιτισμικότητα) σε επιλεγμένες σχολικές μονάδες.

Θεματικός Στόχος	Άξονας Προτεραιότητας	Ειδικό Στόχο	
		9.3.2	Πρώθηση της ισότητας των ευκαιριών, βελτίωση προοπτικών απασχόλησης και κοινωνικής ενσωμάτωσης ατόμων με υψηλό κίνδυνο κοινωνικού αποκλεισμού, συμπεριλαμβανομένων ατόμων με αναπηρία ως αποτέλεσμα της πιστοποίησης του βαθμού αναπηρίας, αποτίμησης της δυνατότητας δραστηριοποίησης τους.
		9.4.1	Διατήρηση των θέσεων εργασίας μέσω εφαρμογής εκτάκτων βραχυπρόθεσμων σχεδίων στήριξης της απασχόλησης.
Θεματικός Στόχος 10: Επένδυση στην εκπαίδευση, κατάρτιση και επαγγελματική κατάρτιση για την απόκτηση δεξιοτήτων και τη διά βίου μάθηση	Α.Π.4: Ανάπτυξη Δεξιοτήτων του Ανθρώπινου Δυναμικού και Βελτίωση Αποτελεσματικότητας Δημόσιας Διοίκησης	10.3.1	Αναβάθμιση γνώσεων, δεξιοτήτων και ικανοτήτων του εργατικού δυναμικού, πιστοποίηση επαγγελματιών και τυπικής, μη τυπικής και άτυπης μάθησης.
		10.4.1	Αύξηση της συμμετοχής νέων ηλικίας 15-29 ετών στην Τεχνική και Επαγγελματική Εκπαίδευση και Κατάρτιση
		10.4.2	Καλύτερη σύνδεση του εκπαιδευτικού συστήματος με την αγορά εργασίας κυρίως μέσω τοποθέτησης φοιτητών σε επιχειρήσεις για πρακτική άσκηση
Θεματικός Στόχος 11: Ενίσχυση της θεσμικής ικανότητας των δημόσιων αρχών και των ενδιαφερομένων φορέων και της αποτελεσματικής δημόσιας διοίκησης	Α.Π.4: Ανάπτυξη Δεξιοτήτων του Ανθρώπινου Δυναμικού και Βελτίωση Αποτελεσματικότητας Δημόσιας Διοίκησης	11.1.1	Ορθολογική διαχείριση των επιδομάτων πρόνοιας μέσω δημιουργίας κεντρικής Υπηρεσίας διαχείρισης
		11.1.2	Αποτύπωση των αναγκών μεταρρύθμισης της Δημόσιας Υπηρεσίας, μέσω εκπόνησης εξειδικευμένων μελετών, και εκπαίδευση δημοσίων λειτουργών για την εφαρμογή διοικητικών αλλαγών

2.2 ΠΡΟΫΠΟΛΟΓΙΣΜΟΣ ΚΑΙ ΚΑΤΑΝΟΜΗ ΠΟΡΩΝ

Το Επιχειρησιακό Πρόγραμμα εγκρίθηκε στις 25 Φεβρουαρίου 2015. Στις 15 Απριλίου 2016 η Ευρωπαϊκή Επιτροπή ενέκρινε, με την υπ' αριθμό τροποποιητική απόφαση ΚΜ 04.02.032.004.003.001, την 1η τροποποίηση του, ως προς τους κωδικούς των τομέων παρέμβασης του Άξονα Προτεραιότητας 4, χωρίς καμία μεταβολή του επιμέρους ή/και του συνολικού προϋπολογισμού του Προγράμματος.

Δυνάμει Εκτελεστικής Απόφασης της Επιτροπής της 18ης Δεκεμβρίου 2017 το Πρόγραμμα τροποποιήθηκε εκ νέου (2η τροποποίηση), εγγράφοντας πρόσθετο ποσό της τάξης των 10.019.901 ευρώ, εκ των οποίων 3.455.209 ευρώ προέρχονται από την τεχνική αναπροσαρμογή των εθνικών δημοσιονομικών φακέλων των κρατών-μελών στο πλαίσιο της Πολιτικής Συνοχής, όπως προβλέπει ο Καν. 1303/2013, και 6.564.692 ευρώ από την Πρωτοβουλία για την Απασχόληση των Νέων (ΠΑΝ) στο πλαίσιο της αναθεώρησης του Πολυετούς Δημοσιονομικού Πλαισίου για την περίοδο 2017-2020. Έτσι, οι συνολικές ενωσιακές πιστώσεις (κοινοτική συνδρομή) για το Πρόγραμμα διαμορφώθηκαν στα **150.580.889 ευρώ**.

Με την 3^η τροποποίηση του Προγράμματος (Οκτώβριος 2018) έγινε μεταφορά πόρων ποσού ύψους **22.479.899 ευρώ** από τον Άξονα Προτεραιότητας 1 στον Άξονα Προτεραιότητας 3 και εσωτερική ανακατανομή πόρων **9.000.000 ευρώ** μεταξύ Θεματικών Στόχων του Άξονα Προτεραιότητας 4. Πραγματοποιήθηκε επίσης διαγραφή της Επενδυτικής Προτεραιότητας 9.5 και του Ειδικού Στόχου 9.5.1 του Άξονα Προτεραιότητας 3 και ανακατανομή του διαθέσιμου προϋπολογισμού (€5.700.000 - ΕΚΤ) μεταξύ των υπολοίπων Ειδικών Στόχων του ίδιου Άξονα Προτεραιότητας.

Με την 4^η τροποποίηση του Προγράμματος (Οκτώβριος 2020) έγινε μεταφορά ποσού €36.012.833 από το Ταμείο Συνοχής προς το Ευρωπαϊκό Κοινωνικό Ταμείο (ετήσιες δεσμεύσεις 2020) και ανακατανομή υφιστάμενων κονδυλίων του Ευρωπαϊκού Κοινωνικού Ταμείου μεταξύ των Αξόνων Προτεραιότητας του Επιχειρησιακού Προγράμματος ύψους €19.738.041, για χρηματοδότηση βραχυπρόθεσμων μέτρων στήριξης της απασχόλησης.

Πραγματοποιήθηκε επίσης η θέσπιση νέου Ειδικού Στόχου (9.4.1) «Διατήρηση των θέσεων εργασίας μέσω εφαρμογής εκτάκτων βραχυπρόθεσμων σχεδίων στήριξης της απασχόλησης στο πλαίσιο των μέτρων στήριξης της οικονομίας για την αντιμετώπιση των επιπτώσεων από την πανδημία του κορωνοϊού» στο πλαίσιο της Επενδυτικής Προτεραιότητας (9iv) «Βελτίωση της πρόσβασης σε οικονομικά προσιτές, βιώσιμες και υψηλής ποιότητας υπηρεσίες, συμπεριλαμβανομένων της υγειονομικής περίθαλψης και των κοινωνικών υπηρεσιών γενικού συμφέροντος». Επιπρόσθετα, αναπροσαρμόστηκαν οι στόχοι σε Δείκτες του Προγράμματος (εκρών, αποτελεσμάτων και πλαισίου επίδοσης) οι οποίοι επηρεάζονται από τη μεταφορά κονδυλίων, αυξήθηκε το ποσοστό συγχρηματοδότησης στο 100% κοινοτικής συνεισφοράς για το λογιστικό έτος από 1η Ιουλίου 2020 μέχρι 30 Ιουνίου 2021 και τέλος, αναθεωρήθηκε το περιεχόμενο των Αξόνων Προτεραιότητας για αποτύπωση των προτεινόμενων αλλαγών.

Ο **συνολικός προϋπολογισμός** του Προγράμματος, σύμφωνα με την 4η τροποποίηση του Προγράμματος, ανέρχεται στα **€ 216.321.418**, εκ των οποίων τα **€ 176.847.221** προέρχονται από το ΕΚΤ, τα **€39.474.197** από την ΠΑΝ, ενώ η **Εθνική Συμμετοχή** ανέρχεται σε **€29.727.696**.

Η κατανομή των χρηματοδοτικών πόρων **ανά Άξονα Προτεραιότητας** παρουσιάζεται ακολούθως και φαίνεται σχηματικά στο Διάγραμμα 1 πριν και μετά την 4^η τροποποίηση.

ΠΙΝΑΚΑΣ 2: Κατανομή πόρων του Ε.Π. ανά Άξονα Προτεραιότητας και Ταμείο

Άξονες Προτεραιότητας	Στήριξη της Ένωσης	Εθνική Συμμετοχή	Συνολική Χρηματοδότηση
Α.Π. 1: Βελτίωση των προοπτικών απασχόλησης του ανθρώπινου δυναμικού	17.865.000	3.152.648	21.017.648
Α.Π.2: Ενίσχυση της απασχόλησης των νέων ηλικίας έως 29 ετών και διευκόλυνση της εισόδου τους στην αγορά εργασίας	41.570.586	4.135.376	45.705.962
Α.Π.3: Καταπολέμηση της φτώχειας και του κοινωνικού αποκλεισμού	103.326.290	18.234.052	121.560.342
Α.Π.4: Ανάπτυξη δεξιοτήτων του ανθρώπινου δυναμικού και βελτίωση αποτελεσματικότητας της δημόσιας διοίκησης	22.397.959	3.952.581	26.350.540
Α.Π. 5: Τεχνική υποστήριξη εφαρμογής του ΕΚΤ	1.433.887	253.039	1.686.926
Γενικό Σύνολο Αξόνων	186.593.722	29.727.696	216.321.418
Σύνολο ΕΚΤ	150.320.136	26.527.085	176.847.221
Σύνολο ΠΑΝ	36.273.586	3.200.611	39.474.197

ΔΙΑΓΡΑΜΜΑ 1: Κατανομή πόρων του Ε.Π. ανά Άξονα Προτεραιότητας



Το **9,72%** του συνολικού προϋπολογισμού του Προγράμματος διατίθεται για τη βελτίωση των προοπτικών απασχόλησης του ανθρώπινου δυναμικού, ενώ το **21,13%** για την ενίσχυση της απασχόλησης στην ηλικιακή ομάδα των νέων 15-29 ετών. Για την καταπολέμηση της φτώχειας και του κοινωνικού αποκλεισμού διατίθεται το **56,19%** του συνολικού προϋπολογισμού, ενώ για την ανάπτυξη των δεξιοτήτων του ανθρώπινου δυναμικού και τη βελτίωση της αποτελεσματικότητας της δημόσιας διοίκησης το **12,18%**. Τέλος, για την τεχνική υποστήριξη του Προγράμματος προορίζεται το **0,78%** περίπου του συνολικού προϋπολογισμού.

Η κατανομή των πόρων **ανά Θεματικό Στόχο** παρουσιάζεται στον Πίνακα που ακολουθεί.

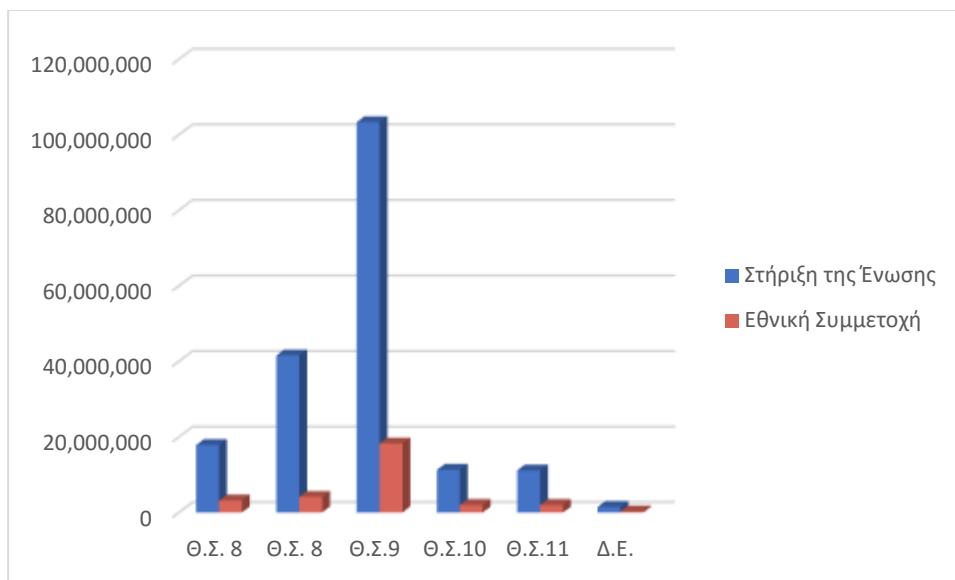
ΠΙΝΑΚΑΣ 3: Κατανομή Πόρων του Ε.Π. ανά Άξονα Προτεραιότητας και Θεματικό Στόχο

Α.Π.	Θεματικός Στόχος	Στήριξη της Ένωσης	Εθνική Συμμετοχή	Συνολική Χρηματοδότηση
ΑΠ 1	Θ.Σ. 8: Προώθηση της βιώσιμης και ποιοτικής απασχόλησης και υποστήριξης της κινητικότητας των εργαζομένων	17.865.000	3.152.648	21.017.648
ΑΠ 2	Θ.Σ. 8: Προώθηση της βιώσιμης και ποιοτικής απασχόλησης και υποστήριξης της κινητικότητας των εργαζομένων	41.570.586	4.135.376	45.705.962
ΑΠ 3	Θ.Σ.9: Προώθηση της Κοινωνικής Ένταξης και καταπολέμησης της Φτώχειας και των διακρίσεων	103.326.290	18.234.052	121.560.342
ΑΠ 4	Θ.Σ.10: Επένδυση στην εκπαίδευση, κατάρτιση και επαγγελματική κατάρτιση για την απόκτηση δεξιοτήτων και τη διά βίου μάθηση	11.284.000	1.991.294	13.275.294
	Θ.Σ.11: Ενίσχυση της θεσμικής ικανότητας των δημόσιων αρχών και των ενδιαφερομένων φορέων και της αποτελεσματικής δημόσιας διοίκησης	11.113.959	1.961.287	13.075.246
ΑΠ 5	Δ.Ε.	1.433.887	253.039	1.686.926
Σύνολο		186.593.722	29.727.696	216.321.418

Κύριος, με όρους χρηματοδοτικής βαρύτητας, είναι ο Θεματικός Στόχος 9 με ποσοστό **55,38%** της κοινοτικής συνδρομής του Προγράμματος. Ακολουθούν ο Θεματικός Στόχος 8 με ποσοστό **31,85%**, ο Θεματικός Στόχος 10 με ποσοστό **6,05%**, ενώ στον Θεματικό Στόχο 11 κατανέμεται το **5,96%** της κοινοτικής συνδρομής του Προγράμματος. Τέλος, για την κάλυψη των τεχνικών αναγκών του Προγράμματος διατίθεται το **0,77%** της Κοινοτικής Συνδρομής με στόχο την

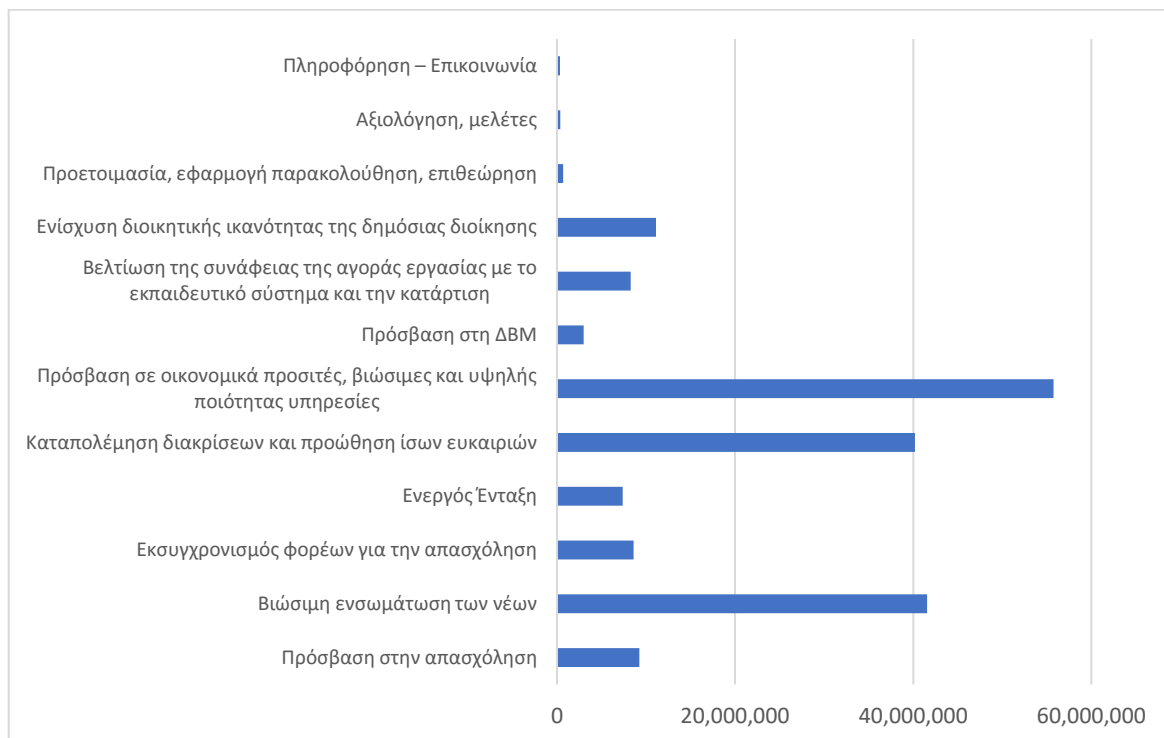
ενίσχυση της αποτελεσματικότητας του σχεδιασμού, της υλοποίησης και παρακολούθησης του Προγράμματος.

ΔΙΑΓΡΑΜΜΑ 2: Κατανομή πόρων του Ε.Π. ανά Θεματικό Στόχο



Η κατανομή των πόρων του Προγράμματος ανά Κατηγορία Παρέμβασης μετά την τελευταία αναθεώρηση παρουσιάζεται στο παρακάτω διάγραμμα.

ΔΙΑΓΡΑΜΜΑ 3: Κατανομή πόρων ανά Κατηγορία Παρέμβασης



Τέλος, η κατανομή πόρων ανά Τομέα Παρέμβασης και Άξονα Προτεραιότητας διαμορφώνεται ως εξής:

ΠΙΝΑΚΑΣ 4: Κατανομή Πόρων του Ε.Π. ανά Τομέα Παρέμβασης και Άξονα Προτεραιότητας

Κωδ.	Τομείς Παρέμβασης	Α.Π.	Στήριξη της Ένωσης (ευρώ)	%
102	Πρόσβαση στην απασχόληση	Α.Π.1	9.255.000	4,96%
103	Βιώσιμη ενσωμάτωση των νέων	Α.Π.2	41.570.586	22,28%
108	Εκσυγχρονισμός φορέων για την απασχόληση	Α.Π.1	8.610.000	4,61%
109	Ενεργός Ένταξη	Α.Π.3	7.385.416	3,96%
111	Καταπολέμηση διακρίσεων και προώθηση ίσων ευκαιριών	Α.Π.3	40.190.000	21,54%
112	Πρόσβαση σε οικονομικά προσιτές, βιώσιμες και υψηλής ποιότητας υπηρεσίες, συμπεριλαμβανομένης της υγειονομικής περίθαλψης και των κοινωνικών υπηρεσιών κοινής ωφέλειας	Α.Π.3	55.750.874	29,88%
117	Πρόσβαση στη ΔΒΜ	Α.Π.4	3.000.000	1,61%
118	Βελτίωση της συνάφειας της αγοράς εργασίας με το εκπαιδευτικό σύστημα και την κατάρτιση	Α.Π.4	8.284.000	4,44%
119	Ενίσχυση διοικητικής ικανότητας της δημόσιας διοίκησης	Α.Π.4	11.113.959	5,96%
121	Προετοιμασία, εφαρμογή παρακολούθηση, επιθεώρηση	Α.Π.5	700.000	0,38%
122	Αξιολόγηση, μελέτες	Α.Π.5	383.887	0,21%
123	Πληροφόρηση – Επικοινωνία	Α.Π.5	350.000	0,19%
Σύνολο			186.593.722	100%

Τέλος, το **Πλαίσιο Επιδόσεων** του Προγράμματος περιλαμβάνει τους ακόλουθους Δείκτες Εκροών και Χρηματοοικονομικούς Δείκτες που συνοψίζεται στον παρακάτω πίνακα.

ΠΙΝΑΚΑΣ 5: Πλαίσιο Επιδόσεων του Ε.Π

Άξονας	Ταμείο	Δείκτης	Μονάδα μέτρησης	Στόχος 2023
ΑΠ1	ΕΚΤ	CO01 Άνεργοι συμπεριλαμβανομένων των μακροχρόνια ανέργων	Αριθμός	3.000

Άξονας	Ταμείο	Δείκτης	Μονάδα μέτρησης	Στόχος 2023
ΑΠ1	ΕΚΤ	FI 1 Ποσό πιστοποιημένων δαπανών	Ευρώ	51.152.823
ΑΠ2	ΠΑΝ	E8221 Άνεργοι, συμπεριλαμβανομένων των μακροχρόνια ανέργων κάτω των 25 ετών	Αριθμός	1.800
ΑΠ2	ΠΑΝ	8221β Άνεργοι, συμπεριλαμβανομένων των μακροχρόνια ανέργων 15-29 ετών (ΠΑΝ)	Αριθμός	4.000
ΑΠ2	ΕΚΤ	E8222 Άνεργοι, συμπεριλαμβανομένων των μακροχρόνια ανέργων 15-29 ετών	Αριθμός	1.800
ΑΠ2	ΠΑΝ	F2 ΥΕΙ Ποσό πιστοποιημένων δαπανών	Ευρώ	39.474.197
ΑΠ2	ΕΚΤ	F2 ΕΚΤ Ποσό πιστοποιημένων δαπανών	Ευρώ	6.231.765
ΑΠ3	ΕΚΤ	E932 Στήριξη Σχολικών Μονάδων	Αριθμός	110
ΑΠ3	ΕΚΤ	E911 Μειονεκτούντα άτομα	Αριθμός	1.300
ΑΠ3	ΕΚΤ	CVST Αριθμός ωφελουμένων ατόμων που έλαβαν στήριξη μέσω της συμμετοχής τους στο βραχυπρόθεσμο Σχέδιο Στήριξης της Απασχόλησης	Αριθμός	68.800
ΑΠ3	ΕΚΤ	FI 3 Ποσό πιστοποιημένων δαπανών	Ευρώ	121.560.342
ΑΠ4	ΕΚΤ	E143 Δημιουργία, Συγγραφή και Λειτουργία Νέων Προγραμμάτων Σπουδών	Αριθμός	53
ΑΠ4	ΕΚΤ	FI 4 Ποσό πιστοποιημένων δαπανών	Ευρώ	26.350.540

3. ΠΡΟΟΔΟΣ ΥΛΟΠΟΙΗΣΗΣ ΤΟΥ ΕΠΙΧΕΙΡΗΣΙΑΚΟΥ ΠΡΟΓΡΑΜΜΑΤΟΣ

Στην Ενότητα αυτή καταγράφεται η πορεία υλοποίησης του Επιχειρησιακού Προγράμματος από την ημερομηνία έγκρισης του (Φεβρουάριος 2015) έως και την 31/12/2020. Η καταγραφή των δεδομένων της προόδου υλοποίησης γίνεται για όλα τα επίπεδα προγραμματισμού (Άξονας Προτεραιότητας, Θεματικός Στόχος, Επενδυτική Προτεραιότητα και Ειδικός Στόχος) σύμφωνα με τα διαθέσιμα στοιχεία, τα οποία προέρχονται τόσο από το Ολοκληρωμένο Πληροφοριακό Σύστημα (ΟΠΣ) όσο και από δεδομένα που τηρεί η Διαχειριστική Αρχή και οι Ενδιάμεσοι Φορείς Διαχείρισης.

3.1 ΣΥΝΟΛΙΚΗ ΕΠΙΣΚΟΠΗΣΗ ΤΗΣ ΠΡΟΟΔΟΥ ΥΛΟΠΟΙΗΣΗΣ ΜΕΧΡΙ 31/12/2020

Η υλοποίηση του Προγράμματος ξεκίνησε με σημαντική καθυστέρηση, όπως συμβαίνει στο σύνολο των συγχρηματοδοτούμενων προγραμμάτων, τόσο της παρούσας, όσο και των προηγούμενων Προγραμματικών Περιόδων.

Πέρα από το σύνηθες πρόβλημα της καθυστερημένης «ενεργοποίησης» των Επιχειρησιακών Προγραμμάτων, λόγω της εστιασμένης προσπάθειας στην ολοκλήρωση των παρεμβάσεων της προηγούμενης προγραμματικής περιόδου, με αποτέλεσμα οι ρυθμοί υλοποίησής τους αρχίζουν από πολύ χαμηλά επίπεδα (με ουσιαστική «απώλεια» των 2-3 πρώτων ετών), η χρονική υστέρηση που παρατηρείται στην εφαρμογή των παρεμβάσεων του Προγράμματος οφείλεται και στους ακόλουθους λόγους:

- στην πολυπλοκότητα του νέου κανονιστικού πλαισίου και του συστήματος υλοποίησης της τρέχουσας προγραμματικής περιόδου,
- στην ανάγκη προσαρμογής και συμμόρφωσης για την εκπλήρωση σειράς προαπαιτούμενων ενεργειών (αιρεσιμοτήτων) για την ενεργοποίηση σειράς παρεμβάσεων του Προγράμματος,
- στην ανάγκη ενίσχυσης της διοικητικής ικανότητας των εμπλεκόμενων στη διαχείριση των παρεμβάσεων (Ενδιάμεσων Φορέων) με τη διάθεση κατάλληλα εκπαιδευμένου στελεχιακού δυναμικού (περιορισμοί στις προσλήψεις)
- στην ανάγκη προσαρμογής και αναβάθμισης των εργαλείων διαχείρισης και παρακολούθησης των παρεμβάσεων (προσαρμογή ΟΠΣ, ανάπτυξη Πληροφοριακών Συστημάτων Ενδιάμεσων Φορέων κκ.).

3.1.1 Συνολική πρόοδος ενεργοποίησης των πόρων και παρεμβάσεων του Προγράμματος

Το 2020 εκδόθηκε μόνο μια (1) νέα Πρόσκληση «Αναδιάρθρωση των Υπηρεσιών Κοινωνικής Ευημερίας» συνολικής Δημόσιας Δαπάνης ύψους 7.487.000εκ. € ενώ το 2019 εκδόθηκαν 3 νέες Προκλήσεις συνολικής Δημόσιας Δαπάνης ύψους 7.768.500εκ. €. Συνολικά μέχρι 31/12/2020 είχαν εκδοθεί Προσκήσεις Δημόσιας Δαπάνης ύψους €230.116.807 που αντιστοιχεί στο 106,38% του συνολικού προϋπολογισμού του Προγράμματος. Από αυτές τις Προσκήσεις το **71,15% αφορά σε Έργα Δημοσίων Συμβάσεων** και το **28,85% σε Σχέδια Χορηγίων**.

Συνολικά, λοιπόν, από την έναρξη εφαρμογής του Επιχειρησιακού Προγράμματος έως και τις 31/12/2020 (βλέπε Πίνακα 6), είχαν ενεργοποιηθεί συνολικά **επτά (7) Σχέδια Χορηγίων¹** (δύο Σχέδια στους Άξονες Προτεραιότητας 1 & 2, τρία στον Άξονα Προτεραιότητας 3), και έχουν ενταχθεί **είκοσι οκτώ (28) έργα Δημοσίων Συμβάσεων** σε όλους τους Άξονες Προτεραιότητας και τους Θεματικούς Στόχους που υποστηρίζονται από το Επιχειρησιακό Πρόγραμμα.

Το σύνολο των έργων είναι σε εξέλιξη, ενώ **εννέα (9) εξ αυτών έχουν ήδη ολοκληρωθεί** που αφορούν:

- **δύο (2) Σχέδια Χορηγίων** επιδότησης κατάρτισης / παροχής κινήτρων για εργοδότηση ανέργων του Ειδικού Στόχου 8.1.1 του Άξονα Προτεραιότητας 1, με δικαιούχους τους εργοδότες
- **δύο (2) Έργα/Σχέδια** για την εργοδότηση και **ένα (1) Σχέδιο** για την τοποθέτηση ανέργων νέων του Ειδικού Στόχου 8.2.1 του Άξονα Προτεραιότητας 2,
- **δύο (2) έργα** του Ειδικού Στόχου 8.2.2 του Άξονα Προτεραιότητας 2, με Δικαιούχους την Αρχή Ανάπτυξης Ανθρώπινου Δυναμικού και τον Οργανισμό Νεολαίας Κύπρου (τοποθέτηση ανέργων νέων πτυχιούχων για απόκτηση εργασιακής εμπειρίας και υποστήριξη ανάληψης επιχειρηματικής πρωτοβουλίας αντίστοιχα),
- **δύο (2) Σχέδια** παροχής κινήτρων για πρόσληψη ατόμων με χρόνιες παθήσεις και ατόμων ηλικίας άνω των 50 ετών του Ειδικού Στόχου 9.1.1 του Άξονα Προτεραιότητας 3,

¹ Η Πρόσκληση που ότι αφορούσε στο “Σχέδιο Παροχής Κινήτρων για πρόσληψη ληπτών ΕΕΕ σε συνδυασμό με ολοκλήρωση τρίμηνης κατάρτισης” δεν οδήγησε σε ένταξη στο Πρόγραμμα και ολοκληρώθηκε με εθνικούς πόρους

ΠΙΝΑΚΑΣ 6: Ενεργοποιημένες Δράσεις του Ε.Π. έως τις 31/12/2020

Είδος Σύμβασης	Ταμείο	Έτος Ενεργοποίησης	Τίτλος Δράσης	Πορεία υλοποίησης	Ενδιάμεσος Φορέας Διαχείρισης	Δικαιούχος
Α.Π. 1: ΒΕΛΤΙΩΣΗ ΤΩΝ ΠΡΟΟΠΤΙΚΩΝ ΑΠΑΣΧΟΛΗΣΗΣ ΤΟΥ ΑΝΘΡΩΠΙΝΟΥ ΔΥΝΑΜΙΚΟΥ						
Θ.Σ. 8: Προώθηση της βιώσιμης και ποιοτικής απασχόλησης και υποστήριξης της κινητικότητας των εργαζομένων						
Σχέδιο Χορηγιών	ΕΚΤ	2014	Σχέδιο επιδότησης της πρακτικής κατάρτισης συνδυασμένης με επιδότηση της εργοδότησης σε εργοδότες του λιανικού εμπορίου που εργοδοτούν 1-49 άτομα	Ολοκληρωμένο	Τμήμα Εργασίας	Εργοδότες
Σχέδιο Χορηγιών	ΕΚΤ	2014	Σχέδιο Παροχής Κινήτρων για την Εργοδότηση Ανέργων	Ολοκληρωμένο	Τμήμα Εργασίας	Εργοδότες
Δημόσια Σύμβαση	ΕΚΤ	2016	Υγιείς Εργασιακές Σχέσεις - Σύγχρονες Επιχειρήσεις	Σε εξέλιξη	Υπουργείο Εργασίας / Μονάδα ΕΚΤ	Ομοσπονδία Εργοδοτών & Βιομηχάνων
Δημόσια Σύμβαση	ΕΚΤ	2017	Σύμπραξη με τα ιδιωτικά γραφεία εξεύρεσης εργασίας (ΙΓΕΕ) για προώθηση της απασχόλησης	Σε εξέλιξη	Υπουργείο Εργασίας / Μονάδα ΕΚΤ	Τμήμα Εργασίας
Δημόσια Σύμβαση	ΕΚΤ	2017	Περαιτέρω Ενίσχυση και Εκσυγχρονισμός της Δημόσιας Υπηρεσίας Απασχόλησης II	Σε εξέλιξη	Υπουργείο Εργασίας / Μονάδα ΕΚΤ	Τμήμα Εργασίας
Δημόσια Σύμβαση	ΕΚΤ	2017	Επέκταση της λειτουργίας του δικτύου EURES στην Κύπρο	Σε εξέλιξη	Υπουργείο Εργασίας / Μονάδα ΕΚΤ	Τμήμα Εργασίας
Δημόσια Σύμβαση	ΕΚΤ	2017	Σύσταση Ενιαίας Υπηρεσίας Επιθεώρησης Εργασίας	Σε εξέλιξη	Υπουργείο Εργασίας / Μονάδα ΕΚΤ	Ενιαία Υπηρεσία Επιθεώρησης
Α.Π.2: ΕΝΙΣΧΥΣΗ ΤΗΣ ΑΠΑΣΧΟΛΗΣΗΣ ΤΩΝ ΝΕΩΝ ΗΛΙΚΙΑΣ ΕΩΣ 29 ΕΤΩΝ ΚΑΙ ΔΙΕΥΚΟΛΥΝΣΗ ΤΗΣ ΕΙΣΟΔΟΥ ΤΟΥΣ ΣΤΗΝ ΑΓΟΡΑ ΕΡΓΑΣΙΑΣ						
Θ.Σ. 8: Προώθηση της βιώσιμης και ποιοτικής απασχόλησης και υποστήριξης της κινητικότητας των εργαζομένων						
Σχέδιο Χορηγιών	ΠΑΝ	2016	Σχέδιο Παροχής Κινήτρων για την εργοδότηση ανέργων νέων μέχρι 25 ετών	Ολοκληρωμένο	Τμήμα Εργασίας	Εργοδότες
Σχέδιο Χορηγιών	ΠΑΝ	2017	Σχέδιο Παροχής Κινήτρων για την εργοδότηση ανέργων νέων 25-29 ετών	Ολοκληρωμένο	Τμήμα Εργασίας	Εργοδότες
Δημόσια Σύμβαση	ΠΑΝ	2016	Σχέδιο Τοποθέτησης Άνεργων Νέων Απόφοιτων Γυμνασίων, Λυκείων, Τεχνικών Σχολών και Μεταλυκειακής Εκπαίδευσης μέχρι και Διετούς Διάρκειας για Απόκτηση Εργασιακής Πείρας σε Επιχειρήσεις/ Οργανισμούς - ΣΤΑΔ	Ολοκληρωμένο	Υπουργείο Εργασίας / Μονάδα ΕΚΤ	Αρχή Ανάπτυξης Ανθρώπινου Δυναμικού

Είδος Σύμβασης	Ταμείο	Έτος Ενεργοποίησης	Τίτλος Δράσης	Πορεία υλοποίησης	Ενδιάμεσος Φορέας Διαχείρισης	Δικαιούχος
Δημόσια Σύμβαση	ΠΑΝ	2017	Συμβουλευτική και Επαγγελματική Καθοδήγηση για άτομα NEETs	Σε εξέλιξη	Υπουργείο Εργασίας / Μονάδα ΕΚΤ	Υπ. Παιδείας και Πολιτισμού
Δημόσια Σύμβαση	ΕΚΤ	2016	Τοποθέτηση Άνεργων Νέων Πτυχιούχων για Απόκτηση Εργασιακής Πείρας σε Επιχειρήσεις/Οργανισμούς - ΣΤΑΠ	Ολοκληρωμένο	Υπουργείο Εργασίας / Μονάδα ΕΚΤ	Αρχή Ανάπτυξης Ανθρώπινου Δυναμικού
Δημόσια Σύμβαση	ΕΚΤ	2017	Κέντρα Επιχειρηματικής Ανάπτυξης των Νέων	Ολοκληρωμένο	Υπουργείο Εργασίας / Μονάδα ΕΚΤ	Οργανισμός Νεολαίας Κύπρου
Δημόσια Σύμβαση	ΠΑΝ	2017	Έργο παροχής ευκαιριών σε νέους πτυχιούχους Νομικής μέχρι 29 ετών που βρίσκονται εκτός απασχόλησης, εκπαίδευσης ή κατάρτισης για πραγματοποίηση της απαιτούμενης από τον περί Δικηγόρων Νόμο άσκησης	Σε εξέλιξη	Υπουργείο Εργασίας / Μονάδα ΕΚΤ	Παγκύπριος Δικηγορικός Σύλλογος (ΠΔΣ)
Δημόσια Σύμβαση	ΠΑΝ	2018	Τοποθέτηση νέων πτυχιούχων Αρχιτεκτονικής/ Πολιτικής Μηχανικής για πραγματοποίηση της απαιτούμενης από τον περί ΕΤΕΚ Νόμο πρακτικής εξάσκησης	Σε εξέλιξη	Υπουργείο Εργασίας / Μονάδα ΕΚΤ	Επιστημονικό Τεχνικό Επιμελητήριο Κύπρου (ΕΤΕΚ)
Α.Π.3: ΚΑΤΑΠΟΛΕΜΗΣΗ ΤΗΣ ΦΤΩΧΕΙΑΣ ΚΑΙ ΤΟΥ ΚΟΙΝΩΝΙΚΟΥ ΑΠΟΚΛΕΙΣΜΟΥ						
Θ.Σ.9: Προώθηση της Κοινωνικής Ένταξης και καταπολέμησης της Φτώχειας και των διακρίσεων						
Σχέδιο Χορηγιών	ΕΚΤ	2016	Σχέδιο Παροχής Κινήτρων για την Πρόσληψη Ανέργων Ηλικίας άνω των 50 Ετών	Σε εξέλιξη	Τμήμα Εργασίας	Εργοδότες
Σχέδιο Χορηγιών	ΕΚΤ	2016	Σχέδιο Παροχής κινήτρων για την Πρόσληψη Ατόμων με Χρόνιες Παθήσεις	Ολοκληρωμένο	Τμήμα Εργασίας	Εργοδότες
Σχέδιο Χορηγιών	ΕΚΤ	2019	Νέο Σχέδιο Παροχής Κινήτρων για πρόσληψη ατόμων με χρόνιες παθήσεις	Σε εξέλιξη	Τμήμα Εργασίας	Εργοδότες
Σχέδιο Χορηγιών	ΕΚΤ	2016	Σχέδιο Παροχής Κινήτρων για Πρόσληψη Ατόμων με Αναπηρία	Σε εξέλιξη	Τμήμα Εργασίας	Εργοδότες
Δημόσια Σύμβαση	ΕΚΤ	2017	Δράσεις Σχολικής και Κοινωνικής Ένταξης (ΔΡΑΣΕ)	Σε εξέλιξη	Υπουργείο Εργασίας / Μονάδα ΕΚΤ	Υπουργείο Παιδείας και Πολιτισμού
Δημόσια Σύμβαση	ΕΚΤ	2017	Επέκταση Συστήματος Αξιολόγησης της Αναπηρίας και Λειτουργικότητας	Σε εξέλιξη	Υπουργείο Εργασίας / Μονάδα ΕΚΤ	ΤΚΕ ΑΜΕΑ
Δημόσια Σύμβαση	ΕΚΤ	2018	Εργοδότηση και κατάρτιση ανέργων για παροχή υπηρεσιών φροντίδας κατ' οίκον σε παραπληγικά και τετραπληγικά άτομα	Σε εξέλιξη	Υπουργείο Εργασίας / Μονάδα ΕΚΤ	Οργάνωση Παραπληγικών Κύπρου (ΟΠΑΚ)

Είδος Σύμβασης	Ταμείο	Έτος Ενεργοποίησης	Τίτλος Δράσης	Πορεία υλοποίησης	Ενδιάμεσος Φορέας Διαχείρισης	Δικαιούχος
Δημόσια Σύμβαση	ΕΚΤ	2016	Κατοικίες/Προγράμματα Υποστηριζόμενης Διαβίωσης	Σε εξέλιξη	Υπουργείο Εργασίας / Μονάδα ΕΚΤ	Τμήμα Κοινωνικής Ενσωμάτωσης Ατόμων με Αναπηρίες
Δημόσια Σύμβαση	ΕΚΤ	2014	Παροχή σχολικού πρωϊνού σε άπορους μαθητές /μαθήτριες που φοιτούν στη δημόσια εκπαίδευση.	Σε εξέλιξη	Υπουργείο Εργασίας / Μονάδα ΕΚΤ	Υπουργείο Παιδείας και Πολιτισμού
Δημόσια Σύμβαση	ΕΚΤ	2019	Κέντρο Οικογενειακής Παρέμβασης και Στήριξης για τον Αυτισμό	Σε εξέλιξη	Υπουργείο Εργασίας / Μονάδα ΕΚΤ	Τμήμα Κοινωνικής Ενσωμάτωσης Ατόμων με Αναπηρίες
Δημόσια Σύμβαση	ΕΚΤ	2019	Πολυδύναμο Κέντρο Κοινωνικής Μέριμνας Πάφου	Σε εξέλιξη	ΓΔ ΕΠΣΑ	Δήμος Πάφου
Δημόσια Σύμβαση	ΕΚΤ	2020	Αναδιάρθρωση των Υπηρεσιών Κοινωνικής Ευημερίας	Σε εξέλιξη	Υπουργείο Εργασίας / Μονάδα ΕΚΤ	Υπηρεσίες Κοινωνικής Ευημερίας
Α.Π.4: ΑΝΑΠΤΥΞΗ ΔΕΞΙΟΤΗΤΩΝ ΤΟΥ ΑΝΘΡΩΠΙΝΟΥ ΔΥΝΑΜΙΚΟΥ ΚΑΙ ΒΕΛΤΙΩΣΗ ΑΠΟΤΕΛΕΣΜΑΤΙΚΟΤΗΤΑ ΤΗΣ ΔΗΜΟΣΙΑΣ ΔΙΟΙΚΗΣΗΣ						
Θ.Σ.10: Επένδυση στην εκπαίδευση, κατάρτιση και επαγγελματική κατάρτιση για την απόκτηση δεξιοτήτων και τη διά βίου μάθηση						
Δημόσια Σύμβαση	ΕΚΤ	2017	Επέκταση και λειτουργία του Συστήματος Επαγγελματικών Προσόντων στην Κύπρο	Σε εξέλιξη	Υπουργείο Εργασίας / Μονάδα ΕΚΤ	Αρχή Ανάπτυξης Ανθρώπινου Δυναμικού
Δημόσια Σύμβαση	ΕΚΤ	2017	Θέσπιση μηχανισμού για την επικύρωση της Τυπικής, Μη Τυπικής και Άτυπης Μάθησης	Σε εξέλιξη	Υπουργείο Εργασίας / Μονάδα ΕΚΤ	Υπ. Παιδείας και Πολιτισμού
Δημόσια Σύμβαση	ΕΚΤ	2017	Βελτίωση της ποιότητας, της ελκυστικότητας και της αποτελεσματικότητας της Επαγγελματικής Εκπαίδευσης και Κατάρτισης	Σε εξέλιξη	Υπουργείο Εργασίας / Μονάδα ΕΚΤ	Υπ. Παιδείας και Πολιτισμού
Δημόσια Σύμβαση	ΕΚΤ	2017	Γραφεία Διασύνδεσης με τον επιχειρηματικό κόσμο	Σε εξέλιξη	Υπουργείο Εργασίας / Μονάδα ΕΚΤ	Πανεπιστήμιο Κύπρου
Δημόσια Σύμβαση	ΕΚΤ	2019	Ανάπτυξη Προτύπων Επαγγελματικών Προσόντων	Σε εξέλιξη	Υπουργείο Εργασίας / Μονάδα ΕΚΤ	Τμήμα Εργασίας / Υπουργείο Εργασίας, Πρόνοιας και Κοινωνικών Ασφαλίσεων

Είδος Σύμβασης	Ταμείο	Έτος Ενεργοποίησης	Τίτλος Δράσης	Πορεία υλοποίησης	Ενδιάμεσος Φορέας Διαχείρισης	Δικαιούχος
Θ.Σ.11: Ενίσχυση της θεσμικής ικανότητας των δημόσιων αρχών και των ενδιαφερομένων φορέων και της αποτελεσματικής δημόσιας διοίκησης						
Δημόσια Σύμβαση	ΕΚΤ	2017	Δημιουργία και Λειτουργία Κεντρικής Υπηρεσίας Διαχείρισης Επιδομάτων Πρόνοιας	Σε εξέλιξη	Υπουργείο Εργασίας / Μονάδα ΕΚΤ	ΥΔΕΠ / Υπουργείο Εργασίας
Δημόσια Σύμβαση	ΕΚΤ	2017	Μαθησιακή υποστήριξη της εφαρμογής διοικητικών αλλαγών στη Δημόσια Διοίκηση	Σε εξέλιξη	Υπουργείο Εργασίας / Μονάδα ΕΚΤ	Κυπριακή Ακαδημία Δημ. Διοίκησης
Α.Π. 5: ΤΕΧΝΙΚΗ ΥΠΟΣΤΗΡΙΞΗ ΕΦΑΡΜΟΓΗΣ ΤΟΥ ΕΚΤ						
Δημόσια Σύμβαση	ΕΚΤ	2017	Τεχνική Υποστήριξη Εφαρμογής / ΕΚΤ	Σε εξέλιξη	ΓΔ ΕΠΣΑ	Τμήμα Εργασίας

Πηγή: Επεξεργασία στοιχείων ΟΠΣ 31.12.2020

Συμπερασματικά, **έως το τέλος του 2020, είχε ενεργοποιηθεί το σύνολο των δομικών στοιχείων** (Θεματικοί Στόχοι, Άξονες Προτεραιότητας, Επενδυτικές Προτεραιότητες και Ειδικό) του Προγράμματος.

3.1.2 Συνολική χρηματοοικονομική πρόοδος υλοποίησης του Προγράμματος

Η χρηματοοικονομική πρόοδος υλοποίησης του Προγράμματος στο τέλος του 2020 έχει ως εξής:

- Ο **βαθμός ενεργοποίησης του Προγράμματος**, με βάση τη συνολική Δημόσια Δαπάνη των Προσλήσεων μέχρι την 31.12.2020 **ανήλθε στο 106,38%** των προγραμματικά κατανεμημένων στο Πρόγραμμα πόρων. Σε σχέση με το 2019 παρουσιάζεται μείωση του βαθμού ενεργοποίησης λόγω της σημαντικής αύξησης των πόρων του στην τελευταία αναθεώρηση του Οκτωβρίου 2020
- Το **Δημόσιο επιλέξιμο κόστος των πράξεων** που επελέγησαν να λάβουν στήριξη μέχρι την 31.12.2020 **ανήλθε στα 211,99 εκατ. €**, ποσό που αντιστοιχεί στο **98%** του ύψους των **προγραμματικών πόρων**.
- Οι **νομικές δεσμεύσεις** του Προγράμματος (επιλέξιμη συγχρηματοδοτούμενη δαπάνη συμφωνιών χρηματοδότησης για τα έργα Σχεδίων Χορηγιών και συμβολαίων Δημοσίων Έργων) **ανήλθαν σε 155 εκατ. € περίπου**, ποσό που αντιστοιχεί στο **71,65%** των **προγραμματικών πόρων** ή το 73,12% του προϋπολογισμού των ενταγμένων έργων.
- Οι **επικυρωμένες δαπάνες** των έργων του Προγράμματος ανήλθαν σε **102,59 εκατ. €**, απορροφώντας το **47,42%** των **προγραμματικών πόρων**, το 48,39% του προϋπολογισμού των ενταγμένων έργων ή το 66,19% των νομικών δεσμεύσεων.

Η **συνολική εικόνα της χρηματοοικονομικής προόδου** του Προγράμματος είναι **ικανοποιητική**, με τους χρηματοοικονομικούς δείκτες να επηρεάζονται από την πρόσφατη σημαντική αύξηση του π/υ του Προγράμματος (υποχώρησή τους σε σχέση με το 2019).

Στα θετικά περιλαμβάνεται ο **υψηλός βαθμός ενεργοποίησης** των πόρων του, ο **ικανοποιητικός βαθμός εντάξεων** και **συμβασιοποίησης** των έργων του (νομικές δεσμεύσεις).

Σταθεροί είναι την τελευταία διετία **οι ρυθμοί απορρόφησης των προγραμματικών πόρων του**, παρουσιάζοντας συγκριτικά με τους αντίστοιχους ρυθμούς των λοιπών χωρών υστέρηση, με αποτέλεσμα να υποχωρεί σημαντικά σε σχέση με το μέσο όρο απορρόφησης των Προγραμμάτων των λοιπών **κρατών μελών της ΕΕ**.

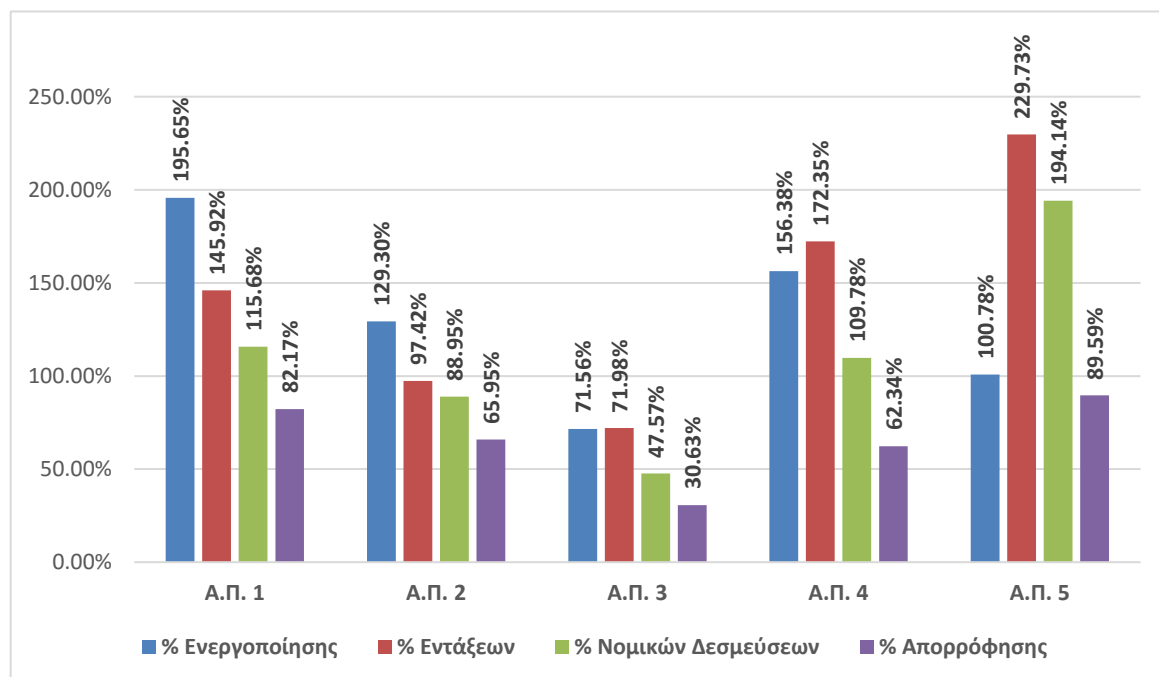
ΠΙΝΑΚΑΣ 7: Συνολική πορεία υλοποίησης του Ε.Π. «Απασχόληση, Ανθρώπινοι Πόροι και Κοινωνική Συνοχή» έως 31/12/2020

Άξονας Προτεραιότητας	Ταμείο	Π/Υ Δημόσιας Δαπάνης	Προσκλήσεις	Π/Υ ενταγμένων Έργων/Σχεδίων	Δημόσιο επιλέξιμο κόστος πράξεων	Νομικές Δεσμεύσεις	Δηλωθείσες Δαπάνες	Επικυρωμένες Δαπάνες
ΑΠ1	ΕΚΤ	21.017.648,00	41.120.600,00	36.699.846,31	30.668.469,74	24.313.325,65	18.413.010,03	17.269.677,36
ΑΠ2	ΕΚΤ	6.231.765,00	10.498.589,00	6.843.335,64	6.843.336,54	6.466.126,86	6.229.611,81	6.229.611,81
	ΠΑΝ	39.474.197,00	48.598.588,00	46.473.889,07	37.681.917,90	34.189.492,80	25.767.632,25	23.914.370,67
ΑΠ3	ΕΚΤ	121.560.342,00	86.990.794,00	92.148.193,26	87.501.625,14	57.826.609,13	37.378.395,38	37.235.851,00
ΑΠ4	ΕΚΤ	26.350.540,00	41.208.236,00	45.414.722,44	45.414.722,44	28.928.481,46	17.638.945,85	16.427.541,53
ΑΠ5	ΕΚΤ	1.686.926,00	1.700.000,00	3.875.324,94	3.875.324,94	3.274.970,31	1.511.237,81	1.511.237,81
Μερικά Σύνολα	ΕΚΤ	176.847.221,00	181.518.219,00	184.981.422,59	174.303.478,80	120.809.513,41	81.171.200,88	78.673.919,51
	ΠΑΝ	39.474.197,00	48.598.588,00	46.473.889,07	37.681.917,90	34.189.492,80	25.767.632,25	23.914.370,67
Σύνολο		216.321.418,00	230.116.807,00	231.455.311,66	211.985.396,70	154.999.006,21	106.938.833,13	102.588.290,18
% Συνόλου			106,38%		98,00%	71,65%	49,44%	47,42%
			% Π/Υ Προσκλ.		92,12%	67,36%	46,47%	44,58%
				% Π/Υ Εντάξεων	73,12%	50,44%	48,39%	
					% Νομ. Δεσμ.	68,99%	66,19%	
						% Δηλ. Δαπ.	95,93%	

Πηγή: Επεξεργασία στοιχείων ΟΠΣ 31.12.2020 και στοιχείων διαβίβασης χρηματοοικονομικών δεδομένων στην ΕΕ

Η συνολική πρόοδος ενεργοποίησης και υλοποίησης του Προγράμματος, σε σχέση με τους προγραμματικούς πόρους κάθε Άξονα Προτεραιότητας, παρουσιάζεται στον Πίνακα που ακολουθεί.

ΔΙΑΓΡΑΜΜΑ 4: Χρηματοοικονομική πρόοδος Αξόνων Προτεραιότητας του Ε.Π. έως 31/12/2020



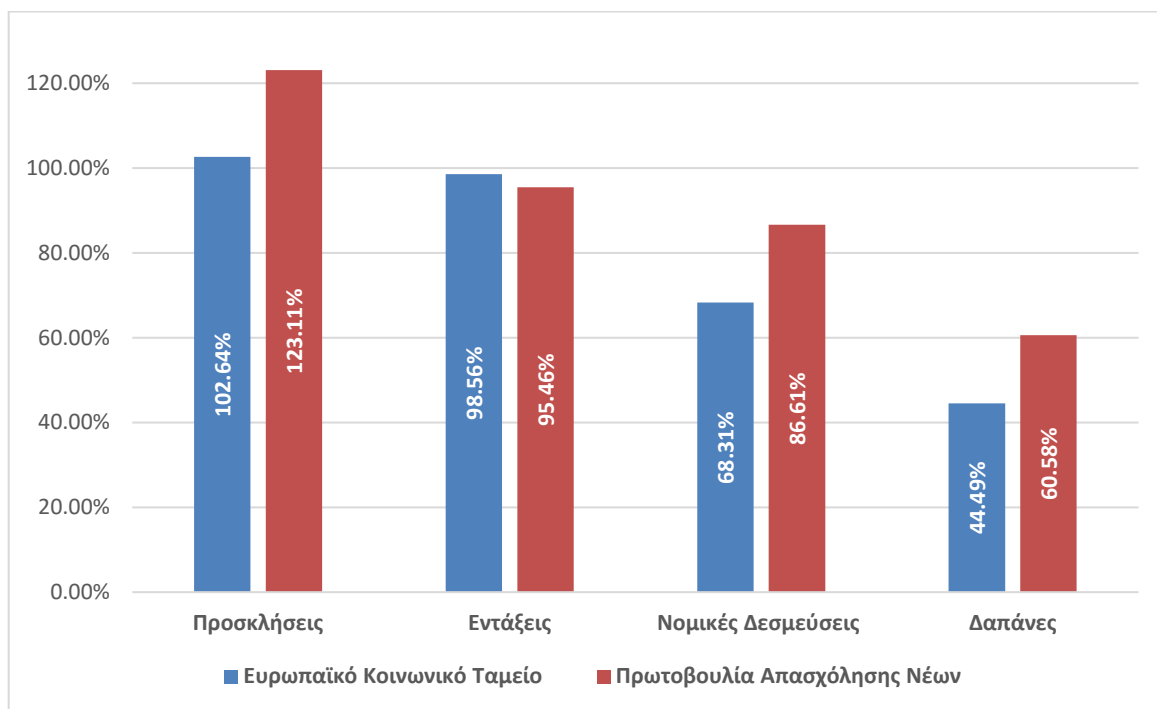
Ανάλυση των επιδόσεων των επιμέρους Αξόνων Προτεραιότητας του Προγράμματος παρατίθεται στην Ενότητα 3.2 που ακολουθεί.

3.1.3 Χρηματοοικονομική πρόοδος υλοποίησης του Προγράμματος ανά πηγή κοινοτικής στήριξης (ΕΚΤ – ΠΑΝ)

Η χρηματοοικονομική πρόοδος υλοποίησης του Προγράμματος στο τέλος του 2020, ανά πηγή κοινοτικής στήριξης, δηλαδή το Ευρωπαϊκό Κοινωνικό Ταμείο (ΕΚΤ) και την Πρωτοβουλία για την Απασχόληση των Νέων (ΠΑΝ) παρουσιάζεται στο Διάγραμμα που ακολουθεί.² Σημειώνεται ότι στους πόρους της ΠΑΝ, περιλαμβάνεται το σύνολο των προβλεπομένων πόρων χρηματοδότησης των παρεμβάσεων (πόροι της ΠΑΝ και η αναλογούσα στήριξη από το ΕΚΤ).

² Για την απλούστευση των παρουσιάσεων οι ορισμοί «Εντάξεις» αναφέρονται στο Δημόσιο επιλέξιμο κόστος και «Δαπάνες» οι επικυρωμένες των ενταγμένων έργων

ΔΙΑΓΡΑΜΜΑ 5: Χρηματοοικονομική πρόοδος ανά Ταμείο



Όπως προκύπτει από το παραπάνω Διάγραμμα η οικονομική πρόοδος υλοποίησης του Προγράμματος ανά πηγή στήριξης έχει ως ακολούθως:

- **Ισορροπία** εντοπίζεται στο **βαθμό ενεργοποίησης των προγραμματικών πόρων** των χρηματοδοτικών μέσων (λαμβάνομένης υπόψη της σημαντικής αύξησης των πόρων του ΕΚΤ στην τελευταία τροποποίηση του Προγράμματος), **που κρίνεται ικανοποιητική** για τη χρονική περίοδο ανάπτυξης του Προγράμματος.
- **Ισορροπία** ομοίως εντοπίζεται και **στον βαθμό δέσμευσης των πόρων** του Προγράμματος. Ειδικότερα, ο βαθμός των δεσμευμένων πόρων από τα ενταγμένα έργα με την αμιγή στήριξη του ΕΚΤ ανέρχεται στο 98,56% του προϋπολογισμού των διαθέσιμων πόρων, ενώ τα ενταγμένα έργα με τη στήριξη της ΠΑΝ (περιλαμβανομένης της αναλογούσας στήριξης από το ΕΚΤ) δεσμεύουν το 95,46% του ύψους των διαθέσιμων προγραμματικών πόρων.
- Οι **νομικές δεσμεύσεις των παρεμβάσεων του ΕΚΤ** (επιλέξιμη συγχρηματοδοτούμενη δαπάνη συμφωνιών χρηματοδότησης για τα έργα Σχεδίων Χορηγιών και συμβολαίων Δημοσίων Έργων) **ανήλθαν σε 120,81 εκατ. €**, ποσό που αντιστοιχεί στο **68,31% των προγραμματικών πόρων** ή το 69,31% του προϋπολογισμού των ενταγμένων έργων.

Αντίστοιχα οι **νομικές δεσμεύσεις των παρεμβάσεων της ΠΑΝ** ανήλθαν σε 34,19 εκατ. €, ποσό που αντιστοιχεί στο **86,61% των προγραμματικών πόρων** ή το **90,73% του προϋπολογισμού των ενταγμένων έργων**.

- Οι **επικυρωμένες δαπάνες των έργων που χρηματοδοτούνται αμιγώς από το ΕΚΤ** ανήλθαν σε **78,68 εκατ. €**, απορροφώντας το **44,49% των προγραμματικών πόρων του Ταμείου** και το **45,14% του προϋπολογισμού των ενταγμένων έργων**.

Αντίστοιχα οι **επικυρωμένες δαπάνες των παρεμβάσεων που χρηματοδοτούνται από την ΠΑΝ** ανήλθαν στα **23,91 εκ. €**, απορροφώντας το **90,73% των προγραμματικών πόρων της ΠΑΝ** και το **63,46% του προϋπολογισμού των ενταγμένων έργων**.

Συνολικά κρίνεται ως **ικανοποιητική και ισόρροπη η ενεργοποίηση και δέσμευση των προγραμματικών πόρων** μεταξύ των κοινοτικών πηγών στήριξης του Προγράμματος (ΕΚΤ, ΠΑΝ) αλλά **ο ρυθμός απορρόφησης των πόρων του ΕΚΤ** παρουσίασε επιβράδυνση η οποία μερικά οφείλεται στην αρνητική συμβολή από τις συνέπειες της πανδημίας COVID-19 στην πορεία υλοποίησης του Προγράμματος. Το 2020 υπήρξε μια χρονιά στασιμότητας για το μεγαλύτερο μέρος της οικονομικής δραστηριότητας, με σημαντικό αντίκτυπο στην αγορά εργασίας και στην πορεία υλοποίησης του Προγράμματος.

Ομοίως οι πολύ υψηλές χρηματοοικονομικές επιδόσεις της ΠΑΝ έχουν υποχωρήσει, με αποτέλεσμα το Πρόγραμμα να επιτυγχάνει μια επίδοση χαμηλότερη του μέσου όρου των είκοσι (20) κρατών μελών της ΕΕ που εφαρμόζουν την Πρωτοβουλία.

Η **συγκεντρωτική εικόνα της χρηματοοικονομικής πορείας υλοποίησης του ΕΠΑΑΑ συνολικά και ανά Άξονα Προτεραιότητας** παρουσιάζεται στους Πίνακες και τα Γραφήματα που ακολουθούν:

3.1.4 Χρηματοοικονομική πρόοδος υλοποίησης του Προγράμματος ανά τύπο έργων

Μέχρι την 31/12/2020 στο Πρόγραμμα είχαν ενταχθεί **είκοσι επτά (27) έργα Δημοσίων Συμβάσεων** με διασπορά στο σύνολο των Αξόνων Προτεραιότητας του Προγράμματος και **5.712 έργα Σχεδίων Χορηγιών/Παροχής Κινήτρων**, που εγκρίθηκαν στους Άξονες Προτεραιότητας 1, 2 και 3 του Προγράμματος.

Η συνολική εικόνα ενεργοποίησης και υλοποίησης του Προγράμματος με ημερομηνία αναφοράς την 31/12/2020 ανά Τύπο Έργων έχει ως ακολούθως:

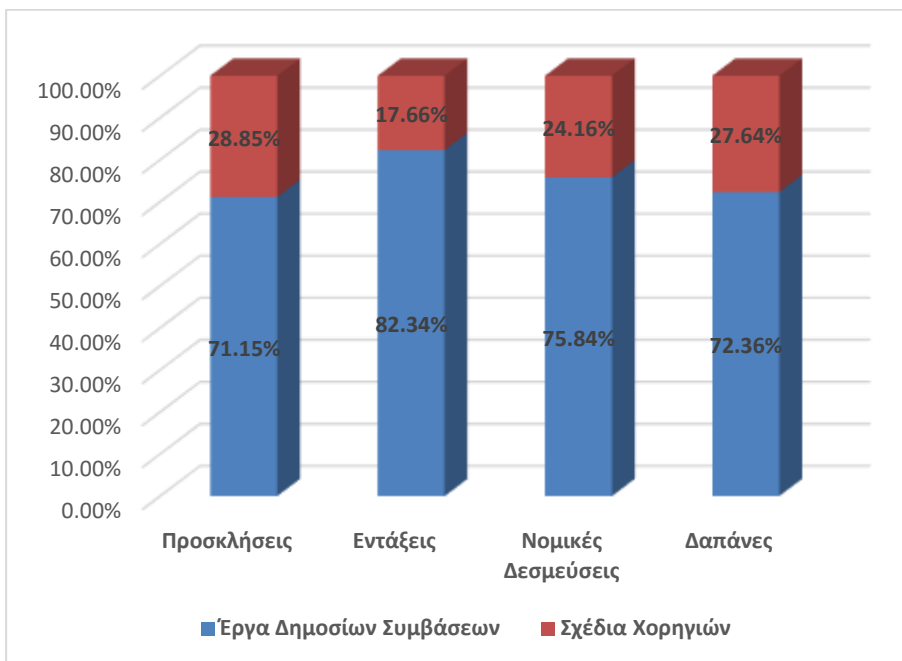
ΠΙΝΑΚΑΣ 8: Πορεία υλοποίησης του Ε.Π. ανά τύπο έργων 31/12/2020

Τύπος Έργων	Π/Υ Δημόσιας Δαπάνης ΕΠ	Προσκλήσεις	Εντάξεις		Νομικές Δεσμεύσεις	Επικυρωμένες Δαπάνες
			Αριθμός έργων	Δημ. Δαπάνη		
Σχεδίων Κινήτρων		66.400.000,00	5.712	37.442.907,61	37.672.048,95	28.360.329,13
Δημοσίων Συμβάσεων		163.716.807,00	27	174.542.489,09	226.652.733,08	74.227.961,05
Σύνολο	216.321.418	230.116.807,00	5.739	211.985.396,70	264.324.782,03	102.588.290,18

Πηγή: Επεξεργασία στοιχείων ΟΠΣ 31.12.2020

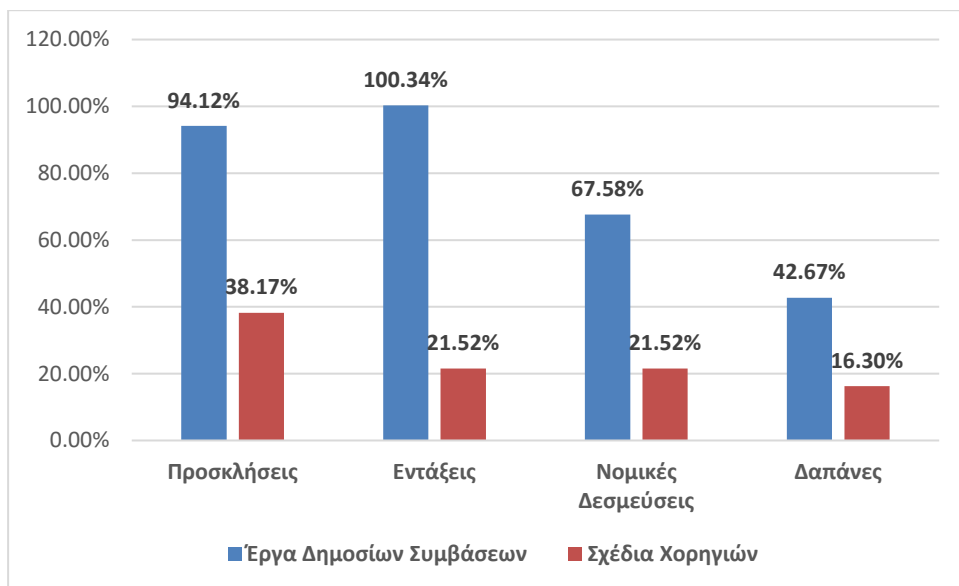
Η συνολική διάρθρωση των επιμέρους στοιχείων ενεργοποίησης και υλοποίησης των επιμέρους τύπων έργων (σε όρους Δημόσιας Δαπάνης), όπως αποτυπώνεται στο Διάγραμμα που ακολουθεί, καταδεικνύει στη σημαντικό μερίδιο των έργων Δημοσίων Συμβάσεων.

ΔΙΑΓΡΑΜΜΑ 6: Διάρθρωση χρηματοοικονομικών στοιχείων Δημοσίων Έργων και Σχεδίων Χορηγιών



Η συνεισφορά των Προσκλήσεων και των ενταγμένων έργων, ανά τύπο έργων, στην ενεργοποίηση και την υλοποίηση του Προγράμματος παρατίθεται στο Διάγραμμα που ακολουθεί.

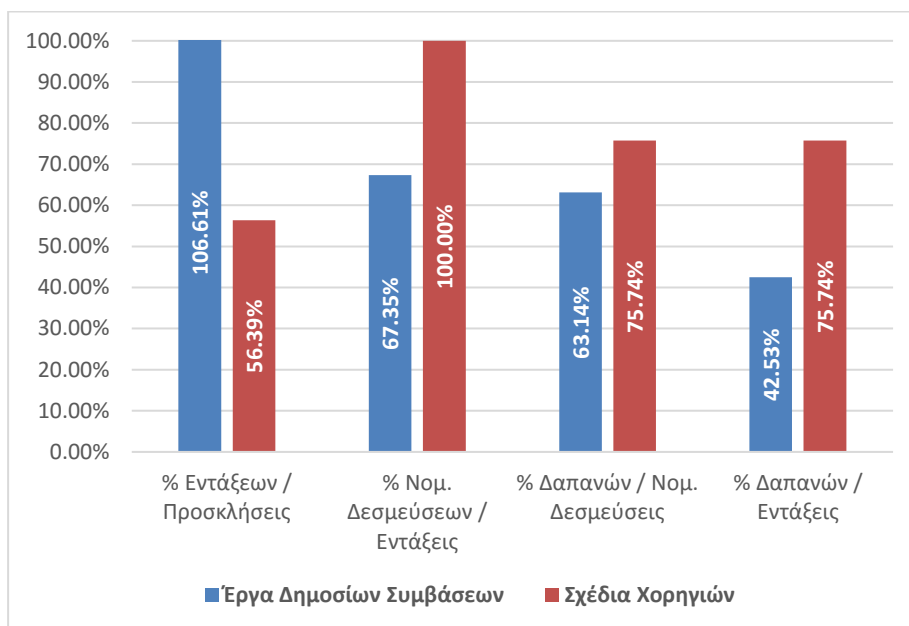
ΔΙΑΓΡΑΜΜΑ 7: Συνεισφορά τύπων έργων στην ενεργοποίηση & υλοποίηση του Προγράμματος



Όπως προκύπτει από τα παραπάνω στοιχεία **συντριπτική είναι η συμμετοχή του ύψους του π/υ των έργων Δημοσίων Συμβάσεων στην ενεργοποίηση και υλοποίηση του Προγράμματος**. Ειδικότερα οι Προσκλήσεις των Δημοσίων Συμβάσεων που έχουν εκδοθεί έχουν ενεργοποιήσει το 94,12% των προγραμματικών πόρων του Προγράμματος, ενώ τα ενταγμένα έργα τους δεσμεύουν και έχουν αποδώσει δαπάνες που αναλογούν στο 100,34% και 42,67% των συνολικών πόρων.

Αντίθετα, **τα Σχέδια Χορηγιών**, όπως προκύπτει από το Διάγραμμα που ακολουθεί, **παρουσιάζουν σαφώς καλύτερες επιδόσεις ως προς την απορρόφηση του Δημόσιου επιλέξιμου κόστους των πράξεων που επελέγησαν να λάβουν στήριξη**.

ΔΙΑΓΡΑΜΜΑ 8: Χρηματοοικονομική πρόοδος έργων Δημοσίων Συμβάσεων και Σχεδίων Χορηγιών



Συνολικά μέχρι την 31/12/2020 είχαν ενεργοποιηθεί οκτώ (8) Σχέδια Παροχής Κινήτρων (έξι συγχρηματοδοτούμενα αμιγώς από το ΕΚΤ και δύο με τη συνδρομή πόρων της ΠΑΝ και του ΕΚΤ), στο πλαίσιο οκτώ (8) Προσκήσεων συνολικής Δημόσιας Δαπάνης ενταγμένων ΤΔΕ ύψους € 37,44 εκατ. ποσό το οποίο αντιστοιχεί σε **ενεργοποίηση του 17,30% των συνολικών διαθέσιμων πόρων** του Προγράμματος.

Ειδικότερα μέχρι το τέλος του 2020 είχαν ενεργοποιηθεί και ενσωματωθεί στο Σύστημα Παρακολούθησης τα ακόλουθα Σχέδια Παροχής Κινήτρων:

1. Σχέδιο Παροχής Κινήτρων για την Εργοδότηση Ανέργων
2. Σχέδιο επιδότησης της πρακτικής κατάρτισης συνδυασμένης με επιδότηση της εργοδότησης σε εργοδότες του λιανικού εμπορίου 1-49 άτομα
3. Σχέδιο Παροχής Κινήτρων για την εργοδότηση άνεργων νέων μέχρι 25 ετών
4. Σχέδιο Παροχής Κινήτρων για την εργοδότηση άνεργων νέων 25-29 ετών
5. Σχέδιο Παροχής Κινήτρων για πρόσληψη ατόμων με χρόνιες παθήσεις
6. Σχέδιο Παροχής Κινήτρων για την πρόσληψη ατόμων με αναπηρία
7. Σχέδιο Παροχής Κινήτρων για πρόσληψη ατόμων ηλικίας άνω των 50 ετών
8. Νέο Σχέδιο Παροχής Κινήτρων για πρόσληψη ατόμων με χρόνιες παθήσεις

Ο συνολικός αριθμός των προτάσεων που εγκρίθηκαν και ενσωματώθηκαν στο Σύστημα Παρακολούθησης του Προγράμματος (ΟΠΣ), παρουσιάζεται στον Πίνακα που ακολουθεί.

ΠΙΝΑΚΑΣ 9: Αριθμός έργων Σχεδίων Χορηγιών του Ε.Π. 31/12/2020

Άξονας Προτ/τητας	Ταμείο	Τίτλος Σχεδίου Παροχής Κινήτρων	Αριθμός ενταμένων έργων
1	ΕΚΤ	Σχέδιο Παροχής Κινήτρων για την Εργοδότηση Αέργων	2.404
	ΕΚΤ	Σχέδιο επιδότησης της πρακτικής κατάρτισης συνδυασμένης με επιδότηση της εργοδότησης σε εργοδότες του λιανικού εμπορίου 1-49 άτομα	45
2	ΠΑΝ	Σχέδιο Παροχής Κινήτρων για την εργοδότηση άνεργων νέων μέχρι 25 ετών	1.328
	ΠΑΝ	Σχέδιο Παροχής Κινήτρων για την εργοδότηση άνεργων νέων 25-29 ετών	705
3	ΕΚΤ	Σχέδιο Παροχής Κινήτρων για πρόσληψη ατόμων με χρόνιες παθήσεις	88
	ΕΚΤ	Σχέδιο Παροχής Κινήτρων για την πρόσληψη ατόμων με αναπηρία	99
	ΕΚΤ	Σχέδιο Παροχής Κινήτρων για πρόσληψη ατόμων ηλικίας άνω των 50 ετών	972
	ΕΚΤ	Νέο Σχέδιο Παροχής Κινήτρων για πρόσληψη ατόμων με χρόνιες παθήσεις	71
Σύνολο		212.861.307	5.712

Πηγή: Επεξεργασία στοιχείων ΟΠΣ 31.12.2020

3.2 ΠΡΟΟΔΟΣ ΥΛΟΠΟΙΗΣΗΣ ΑΝΑ ΑΞΟΝΑ ΠΡΟΤΕΡΑΙΟΤΗΤΑΣ

Στην Ενότητα που ακολουθεί περιλαμβάνει ανάλυση της προόδου υλοποίησης των Αξόνων Προτεραιότητας του ΕΠΑΑΑ (πρόοδος οικονομικού αντικειμένου και ανάλυση της προόδου ενεργοποίησης των Επενδυτικών Προτεραιοτήτων).

3.2.1 Άξονας Προτεραιότητας 1 «Βελτίωση των Προοπτικών Απασχόλησης του Ανθρώπινου Δυναμικού»

Ο παρακάτω Πίνακας συνοψίζει τα βασικά στοιχεία του Άξονα Προτεραιότητας 1 «Ενίσχυση της Ανταγωνιστικότητας της Οικονομίας», όπως περιγράφονται στο ισχύον (4η τροποποίηση) Επιχειρησιακό Πρόγραμμα.

ΑΞΟΝΑΣ ΠΡΟΤΕΡΑΙΟΤΗΤΑΣ 1: ΒΕΛΤΙΩΣΗ ΤΩΝ ΠΡΟΟΠΤΙΚΩΝ ΑΠΑΣΧΟΛΗΣΗΣ ΤΟΥ ΑΝΘΡΩΠΙΝΟΥ ΔΥΝΑΜΙΚΟΥ	
<p>Στόχος: Αύξηση της αποτελεσματικότητας των πολιτικών απασχόλησης που εφαρμόζονται για την αντιμετώπιση των δυσμενών επιπτώσεων της οικονομικής κρίσης που έπληξαν ιδιαίτερα την αγορά εργασίας κατά τα τελευταία χρόνια.</p> <p>Προβλέπεται η προώθηση στοχευμένων μέτρων, υπό τη μορφή κινήτρων προς τις επιχειρήσεις, για προώθηση της απασχόλησης μέσω δημιουργίας νέων θέσεων εργασίας, σε συνδυασμό κατά περίπτωση δράσεις παροχής επαγγελματικής κατάρτισης, καθώς και εκσυγχρονισμού των δημοσίων υπηρεσιών αρμόδιων για την προώθηση της απασχόλησης.</p> <p>Ειδικό Στόχο:</p> <ul style="list-style-type: none"> 8.1.1: Ένταξη ανέργων στην αγορά εργασίας μέσω τοποθέτησης τους σε επιδοτούμενες θέσεις απασχόλησης, περιλαμβανομένης της παροχής επαγγελματικής κατάρτισης 8.7.1: Αύξηση του αριθμού των ανέργων που εξυπηρετούνται σε γραφεία εργασίας, ως αποτέλεσμα του εκσυγχρονισμού και της βελτίωσης της ικανότητας εξυπηρέτησης των αρμόδιων φορέων για την απασχόληση 	
Ενδεικτικές κατηγορίες δράσεων για την επίτευξη των επιμέρους Ειδικών Στόχων:	
8.1.1	<ul style="list-style-type: none"> Σχέδια κινήτρων για την εργοδότηση ανέργων, συμπεριλαμβανομένων μακροχρόνια ανέργων Σχέδια επιδότησης της πρακτικής κατάρτισης συνδυασμένης με επιδότηση της εργοδότησης Σχέδια επιδότησης της απασχόλησης με ευέλικτες ρυθμίσεις Σχέδια εργοδότησης ανέργων για παροχή υπηρεσιών φροντίδας παιδιών και χαμηλοσυνταξιούχων Προγράμματα επαγγελματικής εκπαίδευσης και κατάρτισης σε επιλεγμένους δυναμικούς τομείς της οικονομίας
8.7.1	<ul style="list-style-type: none"> Εκσυγχρονισμός / Ενίσχυση της Δημόσιας Υπηρεσίας Απασχόλησης (ενίσχυση με εξειδικευμένο προσωπικό, ανάπτυξη συστημάτων παρακολούθησης και αξιολόγησης, αναβάθμιση παρεχομένων υπηρεσιών προς εργοδότες, προσέλκυση νέων για συμμετοχή σε δράσεις του Εθνικού Σχεδίου για την Απασχόληση των Νέων, συνεργασία με κοινωνικούς εταίρους ή/και ιδιωτικά γραφεία κοκ.) Επέκταση της λειτουργίας του δικτύου EURES στην Κύπρο, με στόχο τη διευκόλυνση της κινητικότητας των εργαζομένων σε χώρες της ΕΕ.

3.2.1.1 Χρηματοοικονομική πρόοδος του Α.Π. 1

Ο Άξονας Προτεραιότητας 1 αποτελεί τον Άξονα με τη χαμηλότερη χρηματοδοτική βαρύτητα μεταξύ όλων Αξόνων Προγράμματος. Η **συνολική δημόσια δαπάνη του Άξονα, ανέρχεται στα €21,02 εκατ.**, ποσό που αντιστοιχεί στο **9,72%** της συνολικής δημόσιας δαπάνης του Προγράμματος.

Το **σύνολο των παρεμβάσεων** του Άξονα **εμπίπτουν στον Θεματικό Στόχο 8** «Πρώθηση της βιώσιμης και ποιοτικής απασχόλησης και υποστήριξης της κινητικότητας των εργαζομένων» της Στρατηγικής “Ευρώπη 2020” και ειδικότερα στις **Επενδυτικές Προτεραιότητες 8.1** «Πρόσβαση στην απασχόληση για αναζητούντες θέση εργασίας και οικονομικά μη ενεργά άτομα, συμπεριλαμβανομένων των μακροχρόνια ανέργων και των ατόμων που έχουν αποκοπεί επί μακρόν από την αγορά εργασίας, μέσω επίσης τοπικών πρωτοβουλιών για την απασχόληση και υποστήριξη της κινητικότητας των εργαζομένων» και **8.7** «Εκσυγχρονισμός και ενίσχυση των θεσμών της αγοράς εργασίας, συμπεριλαμβανομένων των ενεργειών για τη βελτίωση της διακρατικής κινητικότητας των εργαζομένων».

Η συνολική χρηματοοικονομική πρόοδος του Άξονα Προτεραιότητας 1 παρουσιάζεται στον Πίνακα 12 που ακολουθεί.

Η **Δημόσια Δαπάνη των Προσκλήσεων** του ΑΠ 1 **ανέρχεται σε €41,12 εκ.**, με αποτέλεσμα ο βαθμός ενεργοποίησης των πόρων του να είναι σχεδόν διπλάσιος των προγραμματικών (195,65%).

Συνολικά **στον Άξονα έχουν ενταχθεί 2.454 έργα** (5 εκ των οποίων αφορούν σε έργα Δημοσίων Συμβάσεων) συνολικής επιλέξιμης δημόσιας δαπάνης ύψους €30,67 εκ. (145,92% των προγραμματικών πόρων του Άξονα). Το ποσοστό των δεσμευμένων πόρων του Άξονα αποτελεί τη **δεύτερη καλύτερη επίδοση**, μετά τον ΑΠ 4, **μεταξύ των θεματικών Αξόνων Προτεραιότητας του Προγράμματος.**

ΠΙΝΑΚΑΣ 10: Χρηματοοικονομική πορεία υλοποίησης του Άξονα Προτεραιότητας 1 έως 31/12/2020

Ε.Π. «ΑΠΑΣΧΟΛΗΣΗ, ΑΝΘΡΩΠΙΝΟΙ ΠΟΡΟΙ ΚΑΙ ΚΟΙΝΩΝΙΚΗ ΣΥΝΟΧΗ»		Συνολική Χρημ/ση (Δ.Δ.)	Π/Υ Προσκλήσεων	Δημ. Δαπάνη Ενταγμένων ΤΔΕ ³	Δημόσιο επιλέξιμο κόστος ενταγμένων πράξεων ⁴	Νομικές Δεσμεύσεις	Επικυρωμένες Δαπάνες
ΣΥΝΟΛΟ Ε.Π.		216.321.418 €	230.116.807,00 €	211.985.396,70 €	211.985.396,70 €	154.999.006,21 €	102.588.290,18€
Α.Π. 1: ΒΕΛΤΙΩΣΗ ΤΩΝ ΠΡΟΟΠΤΙΚΩΝ ΑΠΑΣΧΟΛΗΣΗΣ ΤΟΥ ΑΝΘΡΩΠΙΝΟΥ ΔΥΝΑΜΙΚΟΥ	Χρημ/κή βαρύτητα Α.Π.: 9,72%	21.017.648 €	41.120.600 €	30.668.469,74 €	30.668.469,74 €	24.313.325,65€	17.269.677,36€
% σε σχέση με τη συνολική χρηματοδότηση του Α.Π.			195,65%		145,92%	115,68%	82,17%
% σε σχέση με τη συνολική χρηματοδότηση του Ε.Π.			19,01%		14,18%	11,24%	7,98%
Σχέδια Χορηγιών			26.300.000,00 €	13.468.623,43 €	13.468.623,43 €	13.468.623,43€	10.878.955,47 €
Έργα Δημοσίων Συμβάσεων			12.820.600,00 €	17.199.846,31 €	17.199.846,31 €	10.844.702,22€	7.457.069,06 €

³, ⁸ Δεν έχει αφαιρεθεί η Δημόσια Δαπάνη που "εξοικονομήθηκε" λόγω της ολοκλήρωσης έργων σε Π/Υ χαμηλότερο της αρχικής έγκρισης

Παράλληλα ο Άξονας Προτεραιότητας 1 επιτυγχάνει τις καλύτερες επιδόσεις μεταξύ των θεματικών Αξόνων Προτεραιότητας ως προς το ποσοστό κάλυψης των προγραμματικών του πόρων με νομικές δεσμεύσεις, δηλ. με συμβάσεις έργων και συμφωνητικά χρηματοδότησης έργων Σχεδίων Χορηγιών (115,68% ή €24,31 εκ.) και ως προς το βαθμό απορρόφησης των προγραμματικών του πόρων (82,17% ή €17,27 εκ.).

Οι χρηματοοικονομικές επιδόσεις του Άξονα Προτεραιότητας 1 είναι απόλυτα ικανοποιητικές.

Κατέχει τα πρωτεία μεταξύ των θεματικών Αξόνων Προτεραιότητας ως προς την απορρόφηση των πόρων (ιδιαίτερα ικανοποιητικό ποσοστό ύψους 82,71%) και ως προς το ποσοστό κάλυψης των προγραμματικών του πόρων με νομικές δεσμεύσεις (115,68%).

Ο βαθμός ενεργοποίησης είναι περίπου διπλάσιος του ύψους των διαθέσιμων των πόρων του (195,65%).

3.2.1.2 Πρόοδος υλοποίησης ανά Επενδυτική Προτεραιότητα και Ειδικό Στόχο του Α.Π. 1

Σε ότι αφορά την πρόοδο υλοποίησης των ενεργοποιημένων δράσεων σε επίπεδο Επενδυτικής Προτεραιότητας και Ειδικού Στόχου, στον Πίνακα 11 που ακολουθεί παρατίθεται μια συνολική εικόνα, ως αποτέλεσμα των στοιχείων που είχαν καταχωρηθεί στο ΟΠΣ έως τις 31/12/2020.

ΠΙΝΑΚΑΣ 11: Ενεργοποιημένες Επενδυτικές Προτεραιότητες και Ειδικό Στόχο στον Άξονα Προτεραιότητας 1 έως 31/12/2020

Ε.Π. «ΑΠΑΣΧΟΛΗΣΗ, ΑΝΘΡΩΠΙΝΟΙ ΠΟΡΟΙ ΚΑΙ ΚΟΙΝΩΝΙΚΗ ΣΥΝΟΧΗ»	Είδος Σύμβασης	Π/Υ Προσκήσεων	Αριθμός ενταγμένων έργων	Δημόσιο επιλέξιμο κόστος ενταγμένων πράξεων	Νομικές Δεσμεύσεις	Επικυρωμένες Δαπάνες
ΣΥΝΟΛΟ Ε.Π.		230.116.807,00 €	5.739	211.985.396,70 €	264.324.782,03 €	106.938.833,13 €
Α.Π. 1: ΒΕΛΤΙΩΣΗ ΤΩΝ ΠΡΟΟΠΤΙΚΩΝ ΑΠΑΣΧΟΛΗΣΗΣ ΤΟΥ ΑΝΘΡΩΠΙΝΟΥ ΔΥΝΑΜΙΚΟΥ		41.120.600,00 €	2.454	30.668.469,74 €	24.313.325,65 €	17.269.677,36 €
Ε.Π. 8.1 Πρόσβαση στην απασχόληση για αναζητούντες θέση εργασίας και οικονομικά μη ενεργά άτομα, συμπεριλαμβανομένων των μακροχρόνια ανέργων και των ατόμων που έχουν αποκοπεί επί μακρόν από την αγορά εργασίας, μέσω επίσης τοπικών πρωτοβουλιών για την απασχόληση και υποστήριξη της κινητικότητας των εργαζομένων.		26.300.000,00 €	2.449	13.468.623,43 €	13.468.623,43 €	10.878.955,47 €
Ε.Σ.8.1.1 Ένταξη ανέργων στην αγορά εργασίας μέσω τοποθέτησης τους σε επιδοτούμενες θέσεις απασχόλησης, περιλαμβανομένης της παροχής επαγγελματικής κατάρτισης.		26.300.000,00 €	2.449	13.468.623,43 €	13.468.623,43 €	10.878.955,47 €
Σχέδιο επιδότησης της πρακτικής κατάρτισης συνδυασμένης με επιδότηση της εργοδότησης σε εργοδότες του λιανικού εμπορίου που εργοδοτούν 1-49 άτομα	Σχέδιο Χορηγιών	3.000.000,00 €	45	133.112,74 €	133.112,74 €	92.730,01 €
Σχέδιο Παροχής Κινήτρων για την Εργοδότηση Ανέργων	Σχέδιο Χορηγιών	23.300.000,00 €	2.404	13.335.510,69 €	13.335.510,69 €	10.786.225,46 €
Ε.Π.8.7: Εκσυγχρονισμός και ενίσχυση των θεσμών της αγοράς εργασίας, συμπεριλαμβανομένων των ενεργειών για τη βελτίωση της διακρατικής κινητικότητας των εργαζομένων		14.820.600 €	5	17.199.846,31 €	10.844.702,22 €	6.390.721,89 €
Ε.Σ.8.7.1: Αύξηση του αριθμού των ανέργων που εξυπηρετούνται σε γραφεία εργασίας, ως αποτέλεσμα του εκσυγχρονισμού και της βελτίωσης της ικανότητας εξυπηρέτησης των αρμόδιων φορέων για την απασχόληση		14.820.600 €	5	17.199.846 €	10.844.702 €	6.390.722 €
Περαιτέρω Ενίσχυση και Εκσυγχρονισμός της Δημόσιας Υπηρεσίας Απασχόλησης	Δημόσια Σύμβαση	5.750.000 €	1	5.462.543,00 €	4.949.548,31 €	2.698.615,42 €
Σύμπραξη με τα ιδιωτικά γραφεία εξεύρεσης εργασίας (ΙΓΕΕ) για προώθηση της απασχόλησης	Δημόσια Σύμβαση	500.000 €	1	500.000 €	15.000 €	0,00 €

Επέκταση της λειτουργίας του δικτύου EURES στην Κύπρο	Δημόσια Σύμβαση	576.000 €	1	1.006.244,34 €	1.006.244,34 €	493.141,77 €
Σύσταση Ενιαίας Υπηρεσίας Επιθεώρησης Εργασίας	Δημόσια Σύμβαση	5.994.600 €	1	6.431.058,97 €	1.093.909,57 €	847.322,98 €
Υγιείς Εργασιακές Σχέσεις - Σύγχρονες Επιχειρήσεις, Φάση Β'	Δημόσια Σύμβαση	2.000.000 €	1	3.800.000,00 €	3.780.000,00 €	2.351.641,72 €

Πιο συγκεκριμένα, ανά Επενδυτική Προτεραιότητα και Ειδικό Στόχο, μέχρι 31/12/2020 η πρόοδος υλοποίησης των ενεργοποιημένων δράσεων έχει ως εξής:

Ε.Π.8.1: Πρόσβαση στην απασχόληση για αναζητούντες θέση εργασίας και οικονομικά μη ενεργά άτομα, συμπεριλαμβανομένων των μακροχρόνια ανέργων και των ατόμων που έχουν αποκοπεί επί μακρόν από την αγορά εργασίας, μέσω επίσης τοπικών πρωτοβουλιών για την απασχόληση και υποστήριξη της κινητικότητας των εργαζομένων

Ε.Σ.8.1.1: Ένταξη ανέργων στην αγορά εργασίας μέσω τοποθέτησης τους σε επιδοτούμενες θέσεις απασχόλησης, περιλαμβανομένης της παροχής επαγγελματικής κατάρτισης

Στο πλαίσιο εξυπηρέτησης του Ειδικού Στόχου ενεργοποιήθηκαν **δύο (2) Σχέδια Χορηγιών** με την έκδοση Προσκλήσεων συνολικού προϋπολογισμού €26,3 εκατ. (ολοκληρώθηκαν στο ποσό των €10,88 εκ.). Ειδικότερα η πορεία ενεργοποίησης και υλοποίησης των σχετικών δράσεων έχει ως ακολούθως:

Σχέδιο Παροχής Κινήτρων για την Εργοδότηση Ανέργων (κωδ. 1465381560902)

Το Σχέδιο ενεργοποιήθηκε από το Τμήμα Εργασίας σε 4 κύκλους από τον Ιούνιο 2014 έως το Νοέμβριο 2015, καθένας εκ των οποίων απευθύνονταν σε διαφορετικές Ομάδες Στόχους.

Η **1η πρόσκληση** είχε ως **ομάδα στόχο τον άνεργο πληθυσμό**, η **2η** με κωδικό είχε στόχευση τις **επιχειρήσεις του λιανικού εμπορίου που εργοδοτούν 1-4 άτομα**, η **3η** είχε ως **ομάδα στόχο τους μακροχρόνια άνεργους**, ενώ η **4^η** και τελευταία **πρόσκληση τους μακροχρόνια άνεργους**.

Το Σχέδιο, με εξαίρεση την Πρόσκληση που αφορούσε στις επιχειρήσεις λιανικού εμπορίου, συνάντησε αξιόλογη ανταπόκριση και ολοκληρώθηκε με επιτυχία. Συνολικά πραγματοποιήθηκαν 2.946 τοποθετήσεις και ολοκληρώθηκαν με επιτυχία οι 2.403 και στις σημαντικές επιτυχίες του Σχεδίου περιλαμβάνεται η υψηλή συμμετοχή των μακροχρόνια ανέργων.

Οι συνολικές **επικυρωμένες δαπάνες** του Σχεδίου **ανέρχονται στα €10,79 εκ.**, που αντιπροσωπεύουν το **10,51% των συνολικών δαπανών του Προγράμματος**.

Σχέδιο επιδότησης της πρακτικής κατάρτισης συνδυασμένης με επιδότηση της εργοδότησης σε εργοδότες του λιανικού εμπορίου που εργοδοτούν 1-49 άτομα (κωδ. 1465456548535)

Το Σχέδιο ενεργοποιήθηκε από το Τμήμα Εργασίας με την Πρόσκληση ΕΠ2/1.8.1.1/1/04.2014/ΣΧ, με προϋπολογισμό €3,0 εκατ. και εγκρίθηκε από τη Διαχειριστική Αρχή στις 10/6/2016. Αφορούσε στην παροχή ενισχύσεων-χορηγιών σε επιχειρήσεις που ανήκουν στον κλάδο του λιανικού εμπορίου που έχουν Αριθμό Μητρώου Εργοδότη στην κατηγορία NACE 4511, 4519, 4532, 4540, και 4711- 4799 και εργοδοτούσαν από 1 μέχρι 49 άτομα τον Δεκέμβριο του 2013. Η

ομάδα στόχος είναι άνεργοι εγγεγραμμένοι στα Γραφεία της Δημόσιας Υπηρεσίας Απασχόλησης (ΔΥΑ) που λαμβάνουν ανεργιακό επίδομα και υπό την προϋπόθεση ότι δικαιούνται κατά την ημερομηνία έναρξης της πρακτικής κατάρτισής τους τουλάχιστον ένα μήνα ανεργιακό επίδομα. Το Σχέδιο αποσκοπούσε στην τοποθέτηση 1.000 ανέργων σε επιχειρήσεις του Λιανικού εμπορίου, συνδέοντας την πρακτική κατάρτιση με την εργοδότηση.

Με το κλείσιμο της πρόσκλησης είχαν παραληφθεί **47 αιτήσεις**, και υπογράφηκαν **44 συμφωνίες δημόσιας χρηματοδότησης** ύψους €129,1 χιλ..

Συνολικά το Σχέδιο δεν έτυχε της αναμενόμενης απόκρισης εκ μέρους των Δικαιούχων και ωφελουμένων και ολοκληρώθηκε με το ύψος των επιλέξιμων δαπανών να ανέρχεται στις €92,73 χιλ. και τον στόχο των τοποθετήσεων ανέργων να επιτυγχάνεται μόλις κατά 4,7% (47 τοποθετήσεις). Ο αριθμός των τοποθετήσεων που ολοκληρώθηκαν με επιτυχία ανήλθε στα **43 άτομα**.

Ε.Π.8.7: Εκσυγχρονισμός και ενίσχυση των θεσμών της αγοράς εργασίας, συμπεριλαμβανομένων των ενεργειών για τη βελτίωση της διακρατικής κινητικότητας των εργαζομένων

Ε.Σ.8.7.1: Αύξηση του αριθμού των ανέργων που εξυπηρετούνται σε γραφεία εργασίας, ως αποτέλεσμα του εκσυγχρονισμού και της βελτίωσης της ικανότητας εξυπηρέτησης των αρμόδιων φορέων για την απασχόληση

Στο πλαίσιο εξυπηρέτησης του Ειδικού Στόχου εκδόθηκαν πέντε (5) Προσκήσεις συνολικού προϋπολογισμού €14,82 εκ. και εντάχθηκαν στο Πρόγραμμα τα ακόλουθα **πέντε (5) Έργα Δημοσίων Συμβάσεων**:

Περαιτέρω Ενίσχυση και Εκσυγχρονισμός της Δημόσιας Υπηρεσίας Απασχόλησης II (κωδ. 23003)

Αποτελεί κομβικό έργο της Επενδυτικής Προτεραιότητας 8.7 και συνολικά του Προγράμματος και συνέχεια ανάλογων παρεμβάσεων των δύο προηγούμενων προγραμματικών περιόδων, μέσω των οποίων προωθήθηκε η δημιουργία και λειτουργία 8 νέων Τοπικών Γραφείων Εργασίας, η τυποποίηση της κτιριακής υποδομής, η εισαγωγή της εξατομικευμένης εξυπηρέτησης των ανέργων με δυσκολίες ένταξης στην απασχόληση, η παροχή διευκολύνσεων για αυτοεξυπηρέτηση, η επιστημονική τεκμηρίωση μελλοντικών παρεμβάσεων της ΔΥΑ, η ανάπτυξη των ικανοτήτων του προσωπικού για παροχή ποιοτικής εξυπηρέτησης και η ευρεία δημοσιότητα για το νέο πρόσωπο της ΔΥΑ.

Συνολικά παρατηρούνται βραδείς ρυθμοί στην ωρίμανση και την υλοποίηση του έργου και των επιμέρους δράσεων των.

Οι επικυρωμένες δαπάνες του έργου δεν μεταβλήθηκαν και ανέρχονται σε €2,7 εκ..

Σύμπραξη με τα ιδιωτικά γραφεία εξεύρεσης εργασίας (ΙΓΕΕ) για προώθηση της απασχόλησης (κωδ. 23078)

Το έργο ξεκίνησε αρχικά να υλοποιείται με την στήριξη εθνικών πόρων. Τον Απρίλιο του 2017 εκδόθηκε η σχετική Πρόσκληση ΕΠ2/1.8.7.1/4/04.2017 και το ίδιο έτος εντάχθηκε στο Πρόγραμμα με προϋπολογισμό €500 χιλ. και δικαιούχο το Τμήμα Εργασίας.

Το έργο σχεδιάστηκε να αναπτυχθεί σε δύο (2) φάσεις. Η πρώτη φάση αφορούσε στη σύναψη Συμφωνιών μεταξύ του Τμήματος Εργασίας με τα Ιδιωτικά Γραφεία και η δεύτερη στη λειτουργία του συστήματος του «Δελτίου Τοποθέτησης Ανέργου». Στόχος του έργου είναι η ενίσχυση των δημόσιων υπηρεσιών απασχόλησης για τη δημιουργία περισσότερων ευκαιριών απασχόλησης για ανέργους, μέσω της παραχώρησης συνολικά 1.000 Δελτίων Τοποθέτησης Ανέργου.

Εντός του 2017 υποβλήθηκαν είκοσι επτά (27) αιτήσεις από Ιδιωτικά Γραφεία Εξεύρεσης Εργασίας /Συντεχνίες για συμμετοχή στο Έργο και συνεργασία με την Δημόσια Υπηρεσία Απασχόλησης για τοποθέτηση ανέργων σε εργασία. Από τις είκοσι έξι (26) εγκεκριμένες Αιτήσεις, οι είκοσι πέντε (25) οδηγήθηκαν σε υπογραφή συμφωνίας, ενώ τον Μάρτιο του 2018 ένα επιπλέον ΙΓΕΕ απέσυρε το ενδιαφέρον του για συμμετοχή στο έργο.

Το έργο δεν έχει αποδώσει τα αναμενόμενα αποτελέσματα. Ειδικότερα μέχρι το τέλος του 2018 είχαν διανεμηθεί 1.261 Δελτία Τοποθέτησης Ανέργων, πραγματοποιήθηκαν 188 συναντήσεις και 456 τηλεφωνικές επικοινωνίες με ανέργους, που κατέληξαν στην τοποθέτηση σε θέση εργασίας μόνο ενός (1) μόνο ανέργου, ενώ οι σχετικές συμφωνίες με τα ΙΓΕΕ έληξαν το Μάιο του ίδιου έτους χωρίς να ανανεωθούν.

Λόγω της ιδιαίτερα χαμηλής προόδου υλοποίησης του φυσικού αντικείμενου του έργου, του περιορισμένου ενδιαφέροντος αξιοποίησής του εκ μέρους των εμπλεκόμενων, καθώς και της ανύπαρκτης προόδου υλοποίησης του οικονομικού του αντικείμενου το έργο είναι προς απένταξη.

Λειτουργία του Δικτύου EURES στην Κύπρο (κωδ. 23681)

Το έργο ξεκίνησε αρχικά να υλοποιείται με τη στήριξη εθνικών πόρων. Το Φεβρουάριο του 2017 εκδόθηκε από τη Μονάδα ΕΚΤ η Πρόσκληση ΕΠ2/1.8.7.1/2/02.2017 και το έργο εντάχθηκε στο πρόγραμμα με προϋπολογισμό €553,2 χιλ. και δικαιούχο το Τμήμα Εργασίας και υλοποιείται με

Επιλογές Απλοποιημένου Κόστους (SCO) σε ποσοστό 60-40%. Ο Προϋπολογισμός του έργου αναπροσαρμόστηκε το 2020 στα 1.006.244,34εκ.

Ως προς το φυσικό αντικείμενο, το Δίκτυο EURES σε κάθε Κράτος-Μέλος της Ε.Ε. καλείται να προσφέρει υπηρεσίες εργασιακής κινητικότητας, ενημέρωσης, σύζευξης της προσφοράς και ζήτησης εργασίας σε πανευρωπαϊκό επίπεδο, και καθοδήγησης σε άτομα που αναζητούν εργασία, εργοδότες, κοινωνικούς εταίρους και άλλους φορείς. Η χρηματοδότηση του Προγράμματος θα χρησιμοποιηθεί για την κάλυψη των λειτουργικών δαπανών του Δικτύου, τη συγχρηματοδότηση των δραστηριοτήτων του εντός και εκτός Κύπρου και την κάλυψη του κόστους του προσωπικού που ασχολείται με το Δίκτυο. Σε ετήσια βάση προβλέπεται η υλοποίηση δράσεων που αφορούν στη δικτύωση Λειτουργιών, στη συμμετοχή σε Ομάδες Εργασίας, εκπαιδευτικές συναντήσεις, ενέργειες δημοσιότητας και παρουσιάσεις του Δικτύου.

Μέσα στο 2018 το Δίκτυο ανέπτυξε πλούσια δραστηριότητα συμμετέχοντας σε διάφορες εκθέσεις εργασίας και καριέρας που διοργανώνονται στη Κύπρο για ενημέρωση, διαφώτιση και καθοδήγηση του κοινού σε θέματα εργασιακής κινητικότητας (2 εκθέσεις σταδιοδρομίας, 2 Εκθέσεις Καριέρας, Διεθνής Εκπαιδευτική Έκθεση 2018, Έκθεση εργασίας μέσω της ηλεκτρονικής πλατφόρμας του Δικτύου, συμμετοχή στην ημέρα Ενημέρωσης "Get Connected", Ετήσια έκθεση υπηρεσιών του Παγκύπριου Συνδέσμου Ξενοδόχων), ενώ έγινε παρουσίαση του Δικτύου σε Πανεπιστήμια και Σχολές της Κύπρου. Επιπλέον, το Δίκτυο συνδιοργάνωσε με την Αντιπροσωπεία της ΕΕ την μεγάλη Έκθεση Εργασίας "Get a Job! 2018", διοργάνωσε μια άτυπη συνάντηση των Υπευθύνων του Δικτύου EURES (Απρίλιος 2018) και συνάντηση Δικτύου EURES Κύπρου (Δεκέμβριος 2018), έλαβε μέρος σε 9 συναντήσεις του Δικτύου στις Βρυξέλλες και συμμετείχε με 5 σύμβουλους στο ετήσιο Advanced Training που διοργανώνεται από την ΕΕ για το Δίκτυο.

Ειδικότερα μέχρι τέλος του 2020 είχαν πιστοποιηθεί δαπάνες ύψους €493,14χιλ. που αντιστοιχούν στο 49% του νέου προϋπολογισμού του έργου.

Σύσταση και Λειτουργία Ενιαίας Υπηρεσίας Επιθεωρήσεων (κωδ. 25025)

Σε συνέχεια της Πρόσκλησης ΕΠ2/1.8.7.1/5/01.2018 της Μονάδας ΕΚΤ, το έργο συνολικού προϋπολογισμού €6,43 εκ. εντάχθηκε στο Πρόγραμμα το 2018 με Δικαιούχο το Υπουργείο Εργασίας, Πρόνοιας και Κοινωνικών Ασφαλίσεων.

Το έργο στοχεύει: (α) στη σύσταση και απρόσκοπτη λειτουργία της Υπηρεσίας Επιθεωρήσεων (β) στην αύξηση του αριθμού των επιθεωρήσεων καθώς επίσης και σε ευρεία κλίμακα επιθεωρήσεις (γ) στην αναβάθμιση του επιπέδου των μέχρι τώρα παρεχόμενων υπηρεσιών προς

τους πολίτες και τις επιχειρήσεις (υπηρεσίες που προσφέρονταν μέσα από τα Μικτά Κλιμάκια) (δ) στην επίτευξη της απαραίτητης συνέργειας και συντονισμού στις επιθεωρήσεις, τόσο μεταξύ των Επιθεωρητών του ΥΕΠΚΑ όσο και με Επιθεωρητές άλλων Τμημάτων/Υπουργείων, με την ηλεκτρονική τήρηση στοιχείων και γεγονός που θα οδηγήσει σε εξορθολογισμό όσον αφορά τον τρόπο πραγματοποίησης των επιθεωρήσεων (ε) στην παροχή προς το Υπουργείο αξιόπιστης πληροφόρησης για σκοπούς αντιμετώπισης της αδήλωτης εργασίας και διαμόρφωσης πολιτικής. Το νέο εξειδικευμένο σώμα επιθεωρητών θα διεξάγει στοχευμένες επιθεωρήσεις στη βάση ανάλυσης κινδύνου, αξιοποιώντας για τον σκοπό αυτό το ολοκληρωμένο μηχανογραφικό σύστημα επιθεώρησης εργασίας ΕΡΓΑΝΗ.

Η πρόοδος του οικονομικού αντικειμένου τα τελευταία δύο χρόνια ήταν πολύ μικρή καθώς μέχρι το τέλος του 2020 οι δηλωθείσες δαπάνες του ανέρχονταν σε 1,09 εκ.

Υγιείς Εργασιακές Σχέσεις - Σύγχρονες Επιχειρήσεις, Φάση Β' (κωδ. 22640)

Το έργο ενεργοποιήθηκε τον Οκτώβριο του 2016, με την έκδοση από τη Μονάδα ΕΚΤ της Πρόσκλησης ΕΠ2/1.8.7.1/1/10.2016 π/υ €2 εκατ. και δικαιούχο την Ομοσπονδία Εργοδοτών & Βιομηχάνων. Αποτελεί συνέχεια της σχετικής Δράσης της προηγούμενης προγραμματικής περιόδου και έχει ως στόχο τη βελτίωση της ποιότητας εφαρμογής του Κυπριακού νομοθετικού και θεσμικού πλαισίου εργασιακών σχέσεων στις Μικρομεσαίες Επιχειρήσεις.

Ο στόχος του Έργου επιτυγχάνεται μέσα από την εκτέλεση συγκεκριμένων δράσεων που περιλαμβάνουν ενδεικτικά διεξαγωγή έρευνας σε ΜΜΕ για το βαθμό κατανόησης και εφαρμογής του νομοθετικού πλαισίου που διέπει τις εργασιακές σχέσεις, αναθεώρηση του σχετικού προτύπου πιστοποίησης των επιχειρήσεων SIR 2014, υλοποίηση εκπαιδευτικού προγράμματος και λειτουργία Δικτύου επαγγελματιών Λειτουργών εργασιακών σχέσεων και διαχείρισης ανθρώπινου δυναμικού.

Το Τεχνικό Δελτίο του έργου εγκρίθηκε το 2017 με συνολική επιλέξιμη δημόσια δαπάνη €2 εκατ. και υλοποιείται με Επιλογές Απλοποιημένου Κόστους (SCO) σε ποσοστό 60-40%, με τις πρώτες φάσεις του έργου να έχουν ήδη ολοκληρωθεί (διεξαγωγή έρευνας, αναθεώρηση προτύπου, εκπαιδευτικό πρόγραμμα).

Το έργο βρίσκεται σε πλήρη εξέλιξη με τις πιστοποιημένες μέχρι 31/12/2020 να ανέρχονται στα €2,35 εκ..

3.2.2 Άξονας Προτεραιότητας 2 «Ενίσχυση της απασχόλησης των νέων ηλικίας έως 29 ετών και διευκόλυνση της εισόδου τους στην αγορά εργασίας»

Ο παρακάτω Πίνακας συνοψίζει τα βασικά στοιχεία του Άξονα Προτεραιότητας 2 «Ενίσχυση της απασχόλησης των νέων ηλικίας έως 29 ετών και διευκόλυνση της εισόδου τους στην αγορά εργασίας», όπως περιγράφονται στο ισχύον (3η τροποποίηση) Επιχειρησιακό Πρόγραμμα.

ΑΞΟΝΑΣ ΠΡΟΤΕΡΑΙΟΤΗΤΑΣ 2: ΕΝΙΣΧΥΣΗ ΤΗΣ ΑΠΑΣΧΟΛΗΣΗΣ ΤΩΝ ΝΕΩΝ ΗΛΙΚΙΑΣ ΕΩΣ 29 ΕΤΩΝ ΚΑΙ ΔΙΕΥΚΟΛΥΣΗ ΤΗΣ ΕΙΣΟΔΟΥ ΤΟΥΣ ΣΤΗΝ ΑΓΟΡΑ ΕΡΓΑΣΙΑΣ	
<p>Στόχος: Αντιμετώπιση της διαρκώς αυξανόμενης ανεργίας των νέων και ειδικότερα αυτών που βρίσκονται εκτός εργασίας, εκπαίδευσης ή κατάρτισης, και στη βιώσιμη ένταξή τους στην αγορά εργασίας, με την αξιοποίηση των πόρων της Πρωτοβουλίας για την Απασχόληση των Νέων – ΠΑΝ, που περιλαμβάνει την εφαρμογή της Σύστασης «Εγγύηση για τη Νεολαία» και την αντίστοιχη στήριξη από το ΕΚΤ.</p> <p>Στα πλαίσια του Άξονα εντάσσεται το Εθνικό Σχέδιο Δράσης για την Απασχόληση των Νέων στο οποίο περιλαμβάνεται το αναθεωρημένο Σχέδιο Δράσης Εγγύησης για τη Νεολαία. Στα πλαίσια αυτά προβλέπεται η υλοποίηση παρεμβάσεων επιδότησης της εργοδότησης και απόκτησης εργασιακής πείρας για νέους ηλικίας 15-29 ετών, καθώς και παρεμβάσεις παροχής κατάρτισης, πρακτικής άσκησης και επαγγελματικού προσανατολισμού.</p> <p>Ειδικοί Στόχοι:</p> <ul style="list-style-type: none"> 8.2.1 (ΠΑΝ): Βελτίωση προοπτικών απασχόλησης νέων ηλικίας 15-29 ετών οι οποίοι βρίσκονται εκτός εργασίας, εκπαίδευσης ή κατάρτισης μέσω αξιοποίησης της Πρωτοβουλίας για την Απασχόληση των Νέων 8.2.2 (ΕΚΤ): Ένταξη νέων ηλικίας 15-29 ετών οι οποίοι βρίσκονται εκτός εργασίας, εκπαίδευσης ή κατάρτισης στην αγορά εργασίας μέσω τοποθέτησης τους σε επιδοτούμενες θέσεις απασχόλησης και απόκτησης εργασιακής πείρας <p>Ενδεικτικές κατηγορίες δράσεων για την επίτευξη των επιμέρους Ειδικών Στόχων:</p>	
8.2.1	<ul style="list-style-type: none"> Τοποθέτηση νέων ηλικίας έως 29 ετών σε επιχειρήσεις και οργανισμούς για πρακτική άσκηση και απόκτηση εργασιακής πείρας Σχέδια κινήτρων για εργοδότηση νέων ηλικίας 15-29 ετών Προγράμματα κατάρτισης νέων (15-29 ετών NEET's) για ένταξη τους σε δυναμικούς κλάδους της οικονομίας Προγράμματα συμβουλευτικής και επαγγελματικού προσανατολισμού για νέους 15-29 NEET's
8.2.2	<ul style="list-style-type: none"> Τοποθέτηση νέων ηλικίας έως 29 ετών σε επιχειρήσεις και οργανισμούς για πρακτική άσκηση και απόκτηση εργασιακής πείρας Σχέδια κινήτρων για εργοδότηση νέων ηλικίας 15-29 ετών Προγράμματα κατάρτισης νέων (15-29 ετών NEET's) για ένταξη τους σε δυναμικούς κλάδους της οικονομίας

3.2.2.1 Χρηματοοικονομική πρόοδος του Α.Π.2

Η συνολική δημόσια δαπάνη του Άξονα ανέρχεται στα **€45,7 εκατ.**, ποσό που αντιστοιχεί στο **21,13%** της συνολικής δημόσιας δαπάνης του Προγράμματος (δεύτερος σε χρηματοδοτική

βαρύτητα Άξονας του Προγράμματος). Σε όρους κοινοτικής συνδρομής οι αμιγείς πόροι του ΕΚΤ ανέρχονται στο 12,74% των πόρων του Άξονα, ενώ το υπόλοιπο 87,26% από πόρους της ΠΑΝ.

Το **σύνολο των παρεμβάσεων** του Άξονα **εμπίπτουν στον Θεματικό Στόχο 8** «Προώθηση της βιώσιμης και ποιοτικής απασχόλησης και υποστήριξης της κινητικότητας των εργαζομένων» της Στρατηγικής “Ευρώπη 2020” και ειδικότερα στην **Επενδυτική Προτεραιότητα 8.2** «Βιώσιμη ένταξη των νέων στην αγορά εργασίας, ιδιαίτερα εκείνων που βρίσκονται εκτός εργασίας, εκπαίδευσης ή κατάρτισης, συμπεριλαμβανομένων των νέων που αντιμετωπίζουν τον κίνδυνο κοινωνικού αποκλεισμού και των νέων από περιθωριοποιημένες κοινότητες, μεταξύ άλλων μέσω της εφαρμογής της «Εγγύησης για τη Νεολαία».

Η συνολική χρηματοοικονομική πρόοδος του Άξονα Προτεραιότητας 2 παρουσιάζεται στον Πίνακα 12 που ακολουθεί.

Η **Δημόσια Δαπάνη των Προσκλήσεων** του ΑΠ 2 **ανέρχεται σε €59,1 εκ.**, με αποτέλεσμα ο “τυπικός” βαθμός ενεργοποίησης των πόρων του να ανέρχεται στο 129,3%. Σημειώνεται οι **παρεμβάσεις που χρηματοδοτούνται αμιγώς από το ΕΚΤ** έχουν ολοκληρωθεί στο ύψος των πιστοποιημένων δαπανών οι οποίες αντιστοιχούν στο 99,97% της συνολικής δημόσιας δαπάνης.

Συνολικά **στον Άξονα έχουν ενταχθεί 2.039 έργα** (6 εκ των οποίων αφορούν σε έργα Δημοσίων Συμβάσεων) **εγκεκριμένης Δημόσιας επιλέξιμης δαπάνης ύψους €44,52 εκ.**, ποσοστό που αντιστοιχεί στο **97,42% των προγραμματικών πόρων του Άξονα** (109,81% των πόρων του ΕΚΤ και 95,46 & των πόρων της ΠΑΝ) ή το 20,58% των συνολικών πόρων του Προγράμματος.

Οι πιστοποιημένες δαπάνες των ενταγμένων στον Άξονα έργων ανέρχονται σε €30,14 εκ., με αποτέλεσμα ο **βαθμός απορρόφησης να ανέρχεται στο 65,95%** του ύψους των προγραμματικών του πόρων (δεύτερη υψηλότερη επίδοση μεταξύ των θεματικών Αξόνων του Προγράμματος).

ΠΙΝΑΚΑΣ 12: Χρηματοοικονομική πορεία υλοποίησης του Άξονα Προτεραιότητας 2 έως 31/12/2020

Ε.Π. «ΑΠΑΣΧΟΛΗΣΗ, ΑΝΘΡΩΠΙΝΟΙ ΠΟΡΟΙ ΚΑΙ ΚΟΙΝΩΝΙΚΗ ΣΥΝΟΧΗ»		Συνολική Χρημ/ση (Δ.Δ.)	Π/Υ Προσκλήσεων	Δημ. Δαπάνη Ενταγμένων ΤΔΕ ⁵	Δημόσιο επιλέξιμο κόστος ενταγμένων πράξεων ⁶	Νομικές Δεσμεύσεις	Επικυρωμένες Δαπάνες
ΣΥΝΟΛΟ Ε.Π.		216.321.418 €	230.116.807,00 €	211.985.396,70€	211.985.396,70 €	154.999.006,21 €	102.588.290,18€
Α.Π. 2: : ΕΝΙΣΧΥΣΗ ΤΗΣ ΑΠΑΣΧΟΛΗΣΗΣ ΤΩΝ ΝΕΩΝ ΗΛΙΚΙΑΣ ΕΩΣ 29 ΕΤΩΝ ΚΑΙ ΔΙΕΥΚΟΛΥΣΗ ΤΗΣ ΕΙΣΟΔΟΥ ΤΟΥΣ ΣΤΗΝ ΑΓΟΡΑ ΕΡΓΑΣΙΑΣ	Χρημ/κή βαρύτητα Α.Π.: 21,13%	45.705.962 €	59.097.177 €	44.525.254,44 €	44.525.254,44 €	40.655.619,66 €	30.143.982,48 €
% σε σχέση με τη συνολική χρηματοδότηση του Α.Π.			129,30%		97,42%	88,95%	65,95%
% σε σχέση με τη συνολική χρηματοδότηση του Ε.Π.			27,32%		20,55%	18,79%	13,93%
Α.Π. 2 ΠΑΝ	Χρημ/κή βαρύτητα Α.Π. 2 (ΠΑΝ): 18,25%	39.474.197 €	48.598.588 €	37.681.917,90 €	37.681.917,90 €	34.189.492,80 €	23.914.370,67 €
% σε σχέση με τη συνολική χρηματοδότηση του Α.Π. (πόροι της ΠΑΝ)			123,11%		95,46%	86,61%	60,58%
% σε σχέση με τη συνολική χρηματοδότηση του Ε.Π.			22,47%		17,42%	15,80%	11,06%
Α.Π. 2 ΕΚΤ	Χρημ/κή βαρύτητα Α.Π. 2 (ΕΚΤ): 2,88%	6.231.765 €	10.498.589 €	6.843.336,54 €	6.843.336,54 €	6.466.126,86 €	6.229.611,81 €
% σε σχέση με τη συνολική χρηματοδότηση του Α.Π. (πόροι του ΕΚΤ)			168,47%		109,81%	103,76%	99,97%
% σε σχέση με τη συνολική χρηματοδότηση του Ε.Π.			4,85%		3,16%	2,99%	2,88%
Σχέδια Χορηγιών			19.200.000,00 €	12.256.987,05 €	12.256.987,05 €	12.256.987,05 €	9.406.783,61 €
Έργα Δημοσίων Συμβάσεων			39.897.177,00 €	32.268.267,39 €	32.268.267,39 €	28.398.632,61 €	20.737.198,87 €

^{5, 11} Δεν έχει αφαιρεθεί η Δημόσια Δαπάνη που "εξοικονομήθηκε" λόγω της ολοκλήρωσης έργων σε Π/Υ χαμηλότερο της αρχικής έγκρισης

Σημειώνεται η απορρόφηση των παρεμβάσεων που υποστηρίζονται από την ΠΑΝ υπολείπονται σημαντικά αυτής των παρεμβάσεων που χρηματοδοτούνται αποκλειστικά από το ΕΚΤ (60,58% έναντι 99,97%).

Οι χρηματοοικονομικές επιδόσεις του Άξονα Προτεραιότητας 2 είναι ικανοποιητικές.

Ο Άξονας παρουσιάζει **υψηλό βαθμό ενεργοποίησης** (ενεργοποιημένες Προσκλήσεις), **δέσμευσης και απορρόφησης των προγραμματικών του πόρων** (ενταγμένα έργα).

3.2.2.2 Πρόοδος υλοποίησης ανά Επενδυτική Προτεραιότητα και Ειδικό Στόχο του Α.Π. 2

Σε ότι αφορά την πρόοδο υλοποίησης των ενεργοποιημένων δράσεων σε επίπεδο Επενδυτικής Προτεραιότητας και Ειδικού Στόχου, στον πίνακα που ακολουθεί παρατίθεται μια συνολική εικόνα, ως αποτέλεσμα των στοιχείων που είχαν καταχωρηθεί στον ΟΠΣ έως τις 31/12/2020.

ΠΙΝΑΚΑΣ 13: Ενεργοποιημένες Επενδυτικές Προτεραιότητες και Ειδικό Στόχο στον Άξονα Προτεραιότητας 2 έως 31/12/2020

Ε.Π. «ΑΠΑΣΧΟΛΗΣΗ, ΑΝΘΡΩΠΙΝΟΙ ΠΟΡΟΙ ΚΑΙ ΚΟΙΝΩΝΙΚΗ ΣΥΝΟΧΗ»	Είδος Σύμβασης	Π/Υ Προσκλήσεων	Αριθμός ενταγμένων έργων	Δημόσιο επιλέξιμο κόστος ενταγμένων πράξεων	Νομικές Δεσμεύσεις	Επικυρωμένες Δαπάνες
ΣΥΝΟΛΟ Ε.Π.		230.116.807,00€	5.739	211.985.396,70 €	154.999.006,21€	102.588.290,18€
Α.Π. 2: ΕΝΙΣΧΥΣΗ ΤΗΣ ΑΠΑΣΧΟΛΗΣΗΣ ΤΩΝ ΝΕΩΝ ΗΛΙΚΙΑΣ ΕΩΣ 29 ΕΤΩΝ ΚΑΙ ΔΙΕΥΚΟΛΥΝΣΗ ΤΗΣ ΕΙΣΟΔΟΥ ΤΟΥΣ ΣΤΗΝ ΑΓΟΡΑ ΕΡΓΑΣΙΑΣ		59.097.177,00 €	2.039	44.525.254,44 €	40.655.619,66 €	30.143.982,48 €
Ε.Π.8.2: Βιώσιμη ένταξη στην αγορά εργασίας των νέων, ειδικότερα για αυτούς που βρίσκονται εκτός εργασίας, εκπαίδευσης ή κατάρτισης		59.097.177,00 €	2.039	44.525.254,44 €	40.655.619,66 €	30.143.982,48 €
Ε.Σ.8.2.1: Βελτίωση προοπτικών απασχόλησης νέων ηλικίας 15-29 ετών οι οποίοι βρίσκονται εκτός εργασίας, εκπαίδευσης ή κατάρτισης μέσω αξιοποίησης της Πρωτοβουλίας για την Απασχόληση των Νέων		44.759.915,33 €	2.037	37.645.309,23 €	34.226.643,49 €	15.828.709,49 €
Σχέδιο Παροχής Κινήτρων για την εργοδότηση άνεργων νέων μέχρι 25 ετών	Σχέδιο Χορηγιών	9.500.000 €	1.328	6.781.202,95 €	6.781.202,95 €	5.070.072,74 €
Σχέδιο Παροχής Κινήτρων για την εργοδότηση άνεργων νέων 25-29 ετών	Σχέδιο Χορηγιών	9.700.000 €	705	5.475.784,10 €	5.475.784,10 €	4.336.710,87 €
Σχέδιο Τοποθέτησης Άνεργων Νέων Απόφοιτων Γυμνασίων, Λυκείων, Τεχνικών Σχολών και Μεταλυκειακής Εκπαίδευσης μέχρι και Διετούς Διάρκειας για Απόκτηση Εργασιακής Πείρας σε Επιχειρήσεις/ Οργανισμούς - ΣΤΑΔ	Δημόσια Σύμβαση	10.198.589,00 €	1	6.427.497,90 €	6.073.039,54 €	6.034.073,16 €
Συμβουλευτική και Επαγγελματική Καθοδήγηση για άτομα NEETs	Δημόσια Σύμβαση	1.200.000,00 €	1	1.200.000,00 €	1.009.120,00 €	0,00
Έργο παροχής ευκαιριών σε νέους πτυχιούχους Νομικής μέχρι 29 ετών που βρίσκονται εκτός απασχόλησης, εκπαίδευσης ή κατάρτισης για πραγματοποίηση της απαιτούμενης από τον περί Δικηγόρων Νόμο άσκησης	Δημόσια Σύμβαση	12.000.000,00 €	1	11.989.549,85 €	9.520.739,91 €	7.524.562,73 €
Τοποθέτηση νέων πτυχιούχων Αρχιτεκτονικής/ Πολιτικής Μηχανικής για πραγματοποίηση της απαιτούμενης από τον περί ΕΤΕΚ Νόμο πρακτικής εξάσκησης	Δημόσια Σύμβαση	6.000.000,00 €	1	6.000.000,00 €	4.929.707,00 €	623.109,50 €

Ε.Π. «ΑΠΑΣΧΟΛΗΣΗ, ΑΝΘΡΩΠΙΝΟΙ ΠΟΡΟΙ ΚΑΙ ΚΟΙΝΩΝΙΚΗ ΣΥΝΟΧΗ»	Είδος Σύμβασης	Π/Υ Προσκλήσεων	Αριθμός ενταγμένων έργων	Δημόσιο επιλέξιμο κόστος ενταγμένων πράξεων	Νομικές Δεσμεύσεις	Επικυρωμένες Δαπάνες
ΣΥΝΟΛΟ Ε.Π.		230.116.807,00€	5.739	211.985.396,70 €	154.999.006,21€	102.588.290,18€
Ε.Σ.8.2.2: Ένταξη νέων ηλικίας 15-29 ετών οι οποίοι βρίσκονται εκτός εργασίας, εκπαίδευσης ή κατάρτισης στην αγορά εργασίας μέσω τοποθέτησης τους σε επιδοτούμενες θέσεις απασχόλησης και απόκτησης εργασιακής πείρας		6.334.072,64 €	2	6.843.336,54	6.481.702,86	6.160.616,64
Τοποθέτηση Ανέργων Νέων Πτυχιούχων για Απόκτηση Εργασιακής Πείρας σε Επιχειρήσεις/ Οργανισμούς - ΣΤΑΠ	Δημόσια Σύμβαση	10.198.589,00 €	1	6.427.497,90 €	6.073.039,54 €	6.034.073,16 €
Κέντρα Επιχειρηματικής Ανάπτυξης των Νέων	Δημόσια Σύμβαση	300.000,00 €	1	415.838,64 €	393.087,32 €	195.538,65 €

Πιο συγκεκριμένα, ανά Επενδυτική Προτεραιότητα και Ειδικό Στόχο, μέχρι 31/12/2020 η πρόοδος υλοποίησης των ενεργοποιημένων δράσεων έχει ως εξής:

Ε.Π.8.2: Βιώσιμη ένταξη στην αγορά εργασίας των νέων, ειδικότερα για αυτούς που βρίσκονται εκτός εργασίας, εκπαίδευσης ή κατάρτισης

Ε.Σ.8.2.1 (ΠΑΝ): Βελτίωση προοπτικών απασχόλησης νέων ηλικίας 15-29 ετών οι οποίοι βρίσκονται εκτός εργασίας, εκπαίδευσης ή κατάρτισης μέσω αξιοποίησης της Πρωτοβουλίας για την Απασχόληση των Νέων

Οι δράσεις του **Ειδικού Στόχου 8.2.1** υλοποιούνται σύμφωνα με το Εθνικό Σχέδιο Δράσης για την Απασχόληση των Νέων το οποίο περιλαμβάνει, μεταξύ άλλων, δράσεις για την εφαρμογή της Σύστασης «Εγγύηση για τη Νεολαία» με ιδιαίτερη έμφαση σε νέους που βρίσκονται εκτός εργασίας, εκπαίδευσης ή κατάρτισης (ΕΕΕΚ) ηλικίας 15-29 ετών.

Για τις δράσεις που θα εφαρμοστούν θα ακολουθείται η εξατομικευμένη προσέγγιση για κάθε νέο, ανάλογα με τις ανάγκες, το υπόβαθρο και τις προοπτικές του και σε σχέση με τις ευκαιρίες που προσφέρονται.

Στο πλαίσιο εξυπηρέτησης του Ειδικού Στόχου ενεργοποιήθηκαν και έχουν εγκριθεί **δύο (2) Σχέδια Παροχής Κινήτρων και τέσσερα (6) Έργα Δημοσίων Συμβάσεων** μέσω της έκδοσης Προσκήσεων συνολικού προϋπολογισμού €45,7 εκατ. Ειδικότερα:

Σχέδιο Παροχής Κινήτρων για την εργοδότηση άνεργων νέων μέχρι 25 ετών (κωδ. 1510658483512)

Το «**Σχέδιο Παροχής Κινήτρων για την εργοδότηση άνεργων νέων μέχρι 25 ετών**», έχει ενεργοποιηθεί από το 2016 σε 3 κύκλους, μέσω της έκδοσης αντίστοιχων Προσκήσεων από το Τμήμα Εργασίας. Το Σχέδιο εγκρίθηκε από τη Διαχειριστική Αρχή στις 21/11/2017.

Στόχος του είναι η ενθάρρυνση εργοδοτών μέσω κινήτρων (χορηγία) για πρόσληψη άνεργων νέων ηλικίας μέχρι 25 ετών για χρονική διάρκεια 12 μηνών. Η χορηγία θα παραχωρείται μόνο για τους πρώτους δέκα (10) μήνες απασχόλησης και με υποχρέωση του εργοδότη για διατήρηση της εργοδότησης του απασχολούμενου για δύο (2) πρόσθετους μήνες χωρίς επιχορήγηση.

Το Σχέδιο καλύπτει μόνο άνεργους νέους μέχρι 25 ετών που είναι εγγεγραμμένοι ως άνεργοι, σε Επαρχιακό ή Τοπικό Γραφείο Εργασίας (Δημόσια Υπηρεσία Απασχόλησης – ΔΥΑ) πριν την ημερομηνία πρόσληψής τους.

Συνολικά, στο πλαίσιο των 3 Προσκλήσεων υποβλήθηκαν 1.636 αιτήσεις, εκ των οποίων 1.339 κατέληξαν σε συμφωνίες χρηματοδότησης, τοποθετώντας αντίστοιχο αριθμό νέων ανέργων σε θέσεις απασχόλησης στις επιχειρήσεις.

Παράλληλα το 2019 και το 2020 σημαντική πρόοδος σημειώθηκε στην υλοποίηση του οικονομικού αντικειμένου του Σχεδίου, με τις πιστοποιημένες δαπάνες να ανέρχονται στα €5,07 εκ. (από €2,67 εκ. το 2018), ποσό που αντιστοιχεί στο 74,77% της δημόσιας επιλέξιμης δαπάνης του εγκεκριμένου ΤΔΕ ή στο 38,33% της δημόσιας επιλέξιμης δαπάνης των εγκεκριμένων έργων.

Σχέδιο Παροχής Κινήτρων για την εργοδότηση ανέργων νέων 25-29 ετών (κωδ. 1510738200604)

Επίσης, το 2017 ενεργοποιήθηκε σε 2 κύκλους το «**Σχέδιο Παροχής Κινήτρων για την Απασχόληση Νέων Ηλικίας 25 μέχρι 29 ετών που βρίσκονται εκτός Απασχόλησης, Εκπαίδευσης ή Κατάρτισης (NEETs)**», το οποίο εγκρίθηκε από τη Διαχειριστική Αρχή στις 21/11/2017.

Στους στόχους του Σχεδίου περιλαμβάνεται η ένταξη στην αγορά εργασίας νέων ανέργων και ανενεργών ηλικίας από 25 μέχρι 29 ετών που βρίσκονται εκτός απασχόλησης, εκπαίδευσης ή κατάρτισης και η παροχή προς τις επιχειρήσεις ενός μέσου κινήτρων για την αντιμετώπιση των δυσκολιών που επέφερε η οικονομική κρίση με τη δημιουργία νέων θέσεων εργασίας για νέους. Στο πλαίσιο του Σχεδίου αναμένεται να ενταχθούν 800 άτομα από την Ομάδα Στόχο για 12μηνη απασχόληση. Η χορηγία παραχωρείται μόνο για τους πρώτους δέκα (10) μήνες απασχόλησης και με υποχρέωση του εργοδότη για διατήρηση της εργοδότησης του απασχολούμενου για δύο (2) πρόσθετους μήνες χωρίς επιχορήγηση.

Συνολικά, στο πλαίσιο των δύο Προσκλήσεων του Σχεδίου υποβλήθηκαν 843 αιτήσεις, εκ των οποίων 705 κατέληξαν σε συμφωνίες χρηματοδότησης.

Παράλληλα το 2019 και το 2020 σημειώθηκε πρόοδος στην υλοποίηση του οικονομικού αντικειμένου του Σχεδίου, με τις πιστοποιημένες δαπάνες να ανέρχονται στα €4,34 εκ. (από €3,06 εκ. το 2018), ποσό που αντιστοιχεί στο 79,20% της δημόσιας επιλέξιμης δαπάνης του εγκεκριμένου ΤΔΕ ή στο 55,44% της δημόσιας επιλέξιμης δαπάνης των εγκεκριμένων έργων.

Σχέδιο Τοποθέτησης Άνεργων Νέων Απόφοιτων Γυμνασίων, Λυκείων, Τεχνικών Σχολών και Μεταλυκειακής Εκπαίδευσης μέχρι και Διετούς Διάρκειας για Απόκτηση Εργασιακής Πείρας σε Επιχειρήσεις/ Οργανισμούς - ΣΤΑΔ (κωδ. 22440)

Το έργο ξεκίνησε αρχικά να υλοποιείται με την στήριξη εθνικών πόρων σε 2 φάσεις, το 2014 και 2015 αντίστοιχα. Τυπικά όμως ενεργοποιήθηκε το Μάιο του 2016 με την έκδοση της πρόσκλησης ΕΠ2/2.8.2.1/1/05.2016, με προϋπολογισμό €10,2 εκατ. και δικαιούχο την Αρχή Ανάπτυξης Ανθρώπινου Δυναμικού. Το έργο θεωρείται ολοκληρωμένο τόσο ως προς το φυσικό όσο και ως προς το οικονομικό του αντικείμενο.

Στόχος του Σχεδίου ήταν η παροχή ευκαιριών πρακτικής κατάρτισης και απόκτησης εργασιακής πείρας σε άνεργους νέους αποφοίτους Γυμνασίων, Λυκείων, Τεχνικών Σχολών, Συστήματος Μαθητείας και Μεταλυκειακής Εκπαίδευσης μέχρι και διετούς διάρκειας, με σκοπό τη βελτίωση της απασχολησιμότητάς τους με την παράλληλη παροχή δυνατότητας σε επιχειρήσεις/οργανισμούς να αξιοποιήσουν κατάλληλο δυναμικό. Οι άνεργοι τοποθετήθηκαν σε επιχείρηση/οργανισμό με στόχο την πρακτική κατάρτιση και απόκτηση εργασιακής πείρας για διάρκεια 6 μηνών, ενώ η τοποθέτηση αφορούσε σε συγκεκριμένη θέση/τομέα εργασίας, σύμφωνα με τη δήλωση προτίμησης του κάθε ανέργου.

Κατά τον **1^ο κύκλο (2014)** υποβλήθηκαν αιτήσεις από 2.255 άνεργους νέους και 1.198 επιχειρήσεις/οργανισμούς, ενώ οι προσφερόμενες θέσεις τις οποίες αφορούσαν οι αιτήσεις των επιχειρήσεων/οργανισμών ήταν 6.000. Οι τοποθετήσεις άρχισαν τον Ιούλιο του 2014. Τοποθετήθηκαν **1.023** άνεργοι νέοι, εκ των οποίων οι **875** ολοκλήρωσαν με επιτυχία το πρόγραμμα τοποθέτησης τους. Με βάση έρευνα της ANAD που έγινε περίπου 4 μήνες μετά την ολοκλήρωση του προγράμματος, μόλις το 32,7% των νέων (ήτοι 286) που ολοκλήρωσαν με επιτυχία το πρόγραμμα ήταν εργαζόμενοι.⁷

Κατά τον **2^ο κύκλο (2015)** υποβλήθηκαν αιτήσεις από 1.022 άνεργους νέους και 940 επιχειρήσεις/οργανισμούς, ενώ οι προσφερόμενες θέσεις τις οποίες αφορούσαν οι αιτήσεις των επιχειρήσεων/οργανισμών ήταν 1.000. Οι τοποθετήσεις άρχισαν το Νοέμβριο του 2015. Τοποθετήθηκαν **601** άνεργοι νέοι, εκ των οποίων οι **461** ολοκλήρωσαν με επιτυχία το πρόγραμμα τοποθέτησης τους. Με βάση έρευνα της ANAD που έγινε περίπου 6 μήνες μετά την ολοκλήρωση του προγράμματος, το 52,8% των νέων (ήτοι 243) που ολοκλήρωσαν με επιτυχία το πρόγραμμα ήταν εργαζόμενοι.⁸

⁷ Αρχή Ανάπτυξης Ανθρώπινου Δυναμικού, Αξιολόγηση των Επιδράσεων του Σχεδίου Τοποθέτησης Άνεργων Νέων Αποφοίτων Γυμνασίων, Λυκείων, Τεχνικών Σχολών και Μεταλυκειακής Εκπαίδευσης μέχρι και Διετούς Διάρκειας για Απόκτηση Εργασιακής Πείρας σε Επιχειρήσεις/Οργανισμούς (2014), Σεπτέμβριος 2015.

⁸ Αρχή Ανάπτυξης Ανθρώπινου Δυναμικού, Αξιολόγηση των Επιδράσεων του Σχεδίου Τοποθέτησης Άνεργων Νέων Αποφοίτων Γυμνασίων, Λυκείων, Τεχνικών Σχολών και Μεταλυκειακής Εκπαίδευσης μέχρι και Διετούς Διάρκειας για Απόκτηση Εργασιακής Πείρας σε Επιχειρήσεις/Οργανισμούς (2015), Σεπτέμβριος 2017.

Το έργο ολοκληρώθηκε με ποσοστό απορρόφησης της τάξης του 102%, καθώς οι πιστοποιημένες δαπάνες άγγιξαν τα €6,36 εκατ.

Συμβουλευτική και Επαγγελματική Καθοδήγηση για άτομα NEETs (κωδ. 22922)

Το έργο ενεργοποιήθηκε το Φεβρουάριο του 2017, με την έκδοση από τη Μονάδα ΕΚΤ της πρόσκλησης ΕΠ2/2.8.2.1/2/02.2017 και εντάχθηκε στο Πρόγραμμα με π/υ €1,2 εκατ. και Δικαιούχο το Υπουργείο Παιδείας και Πολιτισμού.

Στοχεύει στην ενίσχυση της προσφοράς Υπηρεσιών Συμβουλευτικής και Επαγγελματικής Καθοδήγησης σε 4.000 άτομα NEET (Not in Employment, Education or Training) ηλικίας 15-29 ετών, συμπεριλαμβανομένων όλων όσων έχουν δικαίωμα ελεύθερης πρόσβασης στην αγορά εργασίας της Κύπρου. Ειδικότερα

Στα πλαίσια της υλοποίησης του έργου προσφέρονται Συμβουλευτικές Υπηρεσίες Καθοδήγησης και Επαγγελματικού Προσανατολισμού στα άτομα NEET από αριθμό Συμβούλων Επαγγελματικής Καθοδήγησης και Συμβουλευτικών Ψυχολόγων. Όπου κριθεί αναγκαίο περαιτέρω μαθησιακή, ψυχολογική και κοινωνική υποστήριξη θα προσφέρεται διαμέσου παραπομπών σε εξειδικευμένο προσοντούχο προσωπικό. Οι υπηρεσίες προσφέρονται σε χώρους εντοπισμού των ατόμων NEET και στα γραφεία Συμβουλευτικών Υπηρεσιών Καθοδήγησης και Επαγγελματικού Προσανατολισμού (ΣΥΚΕΠ), σε όλη την επικράτεια της Κυπριακής Δημοκρατίας.

Κατά τη διάρκεια της Συμβουλευτικής διαδικασίας γίνεται αξιολόγηση των δεξιοτήτων, γνώσεων, ικανοτήτων και στάσεων των Ατόμων NEET, με τη χρήση εξειδικευμένων εργαλείων/ερωτηματολογίων αξιολόγησης επαγγελματικού προσανατολισμού. Στη συνέχεια οι Σύμβουλοι μέσα από τον καταρτισμό ατομικού σχεδίου δράσης για τον κάθε επωφελούμενο, μπορούν να προωθούν τα άτομα NEET για ένταξή τους είτε στο τυπικό σύστημα εκπαίδευσης, είτε σε εκπαιδευτικά προγράμματα σχολείων δεύτερης ευκαιρίας, είτε σε προγράμματα επαγγελματικής εκπαίδευσης ή σε σχολές τριτοβάθμιας εκπαίδευσης. Επιπρόσθετα, τους ενθαρρύνουν να συμμετάσχουν σε ενεργητικά μέτρα απασχόλησης και σε προγράμματα κατάρτισης. Όσοι δεν ενταχθούν σε προγράμματα εκπαίδευσης υπάρχει η δυνατότητα να γίνει συνταίριασμα από τη ΔΥΑ του προφίλ του κάθε επωφελούμενου με κενές θέσεις εργασίας και προγράμματα επαγγελματικής κατάρτισης, νοουμένου ότι τα άτομα NEET εγγράφονται στο σύστημα ανέργων της ΔΥΑ.

Ο διαγωνισμός για την αγορά υπηρεσιών Συμβούλων Επαγγελματικής Καθοδήγησης προκηρύχθηκε το Σεπτέμβριο του 2017 και τον Μάρτιο του 2018 υπεγράφη σχετική σύμβαση, ενώ έχει ολοκληρωθεί η εκπαίδευση των Συμβούλων. Μέχρι την 31/12/2020 δεν καταγράφηκε πρόοδος στην υλοποίηση του οικονομικού αντικειμένου. Το έργο είναι προς απένταξη.

- Έργο παροχής ευκαιριών σε νέους πτυχιούχους Νομικής μέχρι 29 ετών που βρίσκονται εκτός απασχόλησης, εκπαίδευσης ή κατάρτισης για πραγματοποίηση της απαιτούμενης από τον περί Δικηγόρων Νόμο άσκησης (κωδ. 25185)

Το έργο προϋπολογισμού ύψους €12 εκ. περίπου, με Δικαιούχο τον Παγκύπριο Δικηγορικό Σύλλογο ξεκίνησε το Σεπτέμβριο του 2017. Σκοπός είναι η δημιουργία των κατάλληλων συνθηκών που θα διευκολύνουν την προσπάθεια των νέων αποφοίτων Νομικής για πραγματοποίηση της άσκησης που προβλέπεται από τον περί Δικηγόρων Νόμο, με απώτερο στόχο την εξασφάλιση της εγγραφής στο Μητρώο των Δικηγόρων που τηρεί το Ανώτατο Δικαστήριο, καθώς και την πραγματοποίηση της εν λόγω άσκησης. Στο έργο μπορούν να συμμετάσχουν νέοι απόφοιτοι Νομικής, οι οποίοι θα έχουν εξασφαλίσει Πιστοποιητικό Εγγραφής Ασκούμενου Δικηγόρου και ταυτόχρονα κατά το στάδιο έναρξης της άσκησης τους είναι μέχρι 29 ετών και βρίσκονταν εκτός απασχόλησης, εκπαίδευσης ή κατάρτισης. Στους ασκούμενους δικηγόρους που θα συμμετάσχουν στο Έργο θα παραχωρείται για την περίοδο άσκησής τους (12 μήνες) μηνιαίο επίδομα κατάρτισης.

Μέχρι το τέλος του 2020 είχαν πιστοποιηθεί δαπάνες ύψους €7,52εκ.

- Τοποθέτηση νέων πτυχιούχων Αρχιτεκτονικής/ Πολιτικής Μηχανικής για πραγματοποίηση της απαιτούμενης από τον περί ΕΤΕΚ Νόμο πρακτικής εξάσκησης (κωδ. 25205)

Το έργο προϋπολογισμού ύψους €6 εκ., με Δικαιούχο τον Επιστημονικό Τεχνικό Επιμελητήριο Κύπρου (ΕΤΕΚ) ξεκίνησε τον Ιανουάριο 2018. Σκοπός του έργου αποτελεί η υποβοήθηση ανέργων ηλικίας κάτω των 30 ετών με αναγνωρισμένα ακαδημαϊκά προσόντα στην αρχιτεκτονική ή πολιτική μηχανική να εκπληρώσουν τη διά νόμου απαίτηση συμπλήρωσης 12 μηνών πρακτικής άσκησης για σκοπούς εγγραφής στο ΕΤΕΚ και πρόσβασης στο ρυθμιζόμενο επάγγελμα του αρχιτέκτονα ή πολιτικού μηχανικού.

Οι πτυχιούχοι τοποθετούνται σε κατάλληλες επιχειρήσεις και σε κατάλληλες υπηρεσίες/οργανισμούς του δημόσιου και ευρύτερου δημόσιου τομέα περιλαμβανομένων των αρχών τοπικής αυτοδιοίκησης, για μέγιστη περίοδο 12 μηνών (52 εβδομάδων).

Το έργο ξεκίνησε την 1 Ιανουαρίου 2018, ενώ οι δαπάνες του στο τέλος του 2020 ανέρχονταν σε €623,11 χιλ., παρουσιάζοντας μηδενική πρόοδο σε σχέση με το 2018.

Ε.Π.8.2: Βιώσιμη ένταξη στην αγορά εργασίας των νέων, ειδικότερα για αυτούς που βρίσκονται εκτός εργασίας, εκπαίδευσης ή κατάρτισης

Ε.Σ.8.2.2 (ΕΚΤ): Ένταξη νέων ηλικίας 15-29 ετών οι οποίοι βρίσκονται εκτός εργασίας, εκπαίδευσης ή κατάρτισης στην αγορά εργασίας μέσω τοποθέτησης τους σε επιδοτούμενες θέσεις απασχόλησης και απόκτησης εργασιακής πείρας

Στο πλαίσιο εξυπηρέτησης του Ειδικού Στόχου ενεργοποιήθηκαν με την στήριξη του ΕΚΤ και έχουν εγκριθεί, μέχρι τις 31/12/2018, **δύο (2) Έργα Δημοσίων Συμβάσεων**, μέσω της έκδοσης Προσκήσεων συνολικού προϋπολογισμού €10,5 εκατ. περίπου. Ειδικότερα:

Τοποθέτηση Ανέργων Νέων Πτυχιούχων για Απόκτηση Εργασιακής Πείρας σε Επιχειρήσεις / Οργανισμούς – ΣΤΑΠ (κωδ. 22660)

Το έργο ξεκίνησε αρχικά να υλοποιείται με την στήριξη εθνικών πόρων σε 2 φάσεις, το 2014 και 2015 αντίστοιχα. Τυπικά όμως ενεργοποιήθηκε τον Ιούλιο του 2016 με την έκδοση της Πρόσκλησης ΕΠ2/2.8.2.2/1/07.2016, με προϋπολογισμό €10,2 εκατ. και δικαιούχο την Αρχή Ανάπτυξης Ανθρώπινου Δυναμικού. Ο προϋπολογισμός του έργου αναπροσαρμόστηκε το 2020 στα 6,42 εκ. Το έργο θεωρείται ολοκληρωμένο τόσο ως προς το φυσικό όσο και ως προς το οικονομικό του αντικείμενο. Στόχοι του ήταν η παροχή ευκαιριών απόκτησης εργασιακής πείρας σε άνεργους νέους πτυχιούχους κάτω των 35 ετών, με σκοπό τη βελτίωση της απασχολησιμότητάς τους στην ειδικότητα τους και παράλληλα την παροχή δυνατότητας σε επιχειρήσεις/οργανισμούς να αξιοποιήσουν προσοντούχο δυναμικό. Οι άνεργοι πτυχιούχοι τοποθετήθηκαν για μια περίοδο 6 μηνών σε επιχειρήσεις και μη κερδοσκοπικούς οργανισμούς, υπηρεσίες/οργανισμούς του δημόσιου και ευρύτερου δημόσιου τομέα περιλαμβανομένων των αρχών τοπικής αυτοδιοίκησης. Η τοποθέτηση αφορούσε σε συγκεκριμένη θέση σύμφωνα με τον κλάδο σπουδών και τις επιλογές του ανέργου.

Κατά τον **1^ο κύκλο (2014)** υποβλήθηκαν αιτήσεις από 3.642 άνεργους νέους πτυχιούχους και 1.279 επιχειρήσεις/οργανισμούς. Οι προσφερόμενες θέσεις τις οποίες αφορούσαν οι αιτήσεις

των επιχειρήσεων/οργανισμών ήταν 6.637. Οι τοποθετήσεις των πτυχιούχων άρχισαν τον Αύγουστο του 2014. Συνολικά, τοποθετήθηκαν **2.057 άνεργοι νέοι πτυχιούχοι**, εκ των οποίων οι **1.682** ολοκλήρωσαν με επιτυχία το πρόγραμμα τοποθέτησής τους. Σύμφωνα με σχετική έρευνα της ΑΝΑΔ που πραγματοποιήθηκε 8 μήνες μετά την ολοκλήρωση του προγράμματος, το 50,2% (ήτοι 844) αυτών που ολοκλήρωσαν με επιτυχία το πρόγραμμα τοποθέτησης ήταν εργαζόμενοι.⁹ Κατά το **2^ο κύκλο (2015)** υποβλήθηκαν αιτήσεις από 2.937 άνεργους νέους πτυχιούχους και 1.146 επιχειρήσεις/οργανισμούς. Οι προσφερόμενες θέσεις τις οποίες αφορούσαν οι αιτήσεις των επιχειρήσεων/οργανισμών ήταν 4.762. Οι τοποθετήσεις των πτυχιούχων άρχισαν το Νοέμβριο του 2015. Συνολικά, τοποθετήθηκαν **1.776 πτυχιούχοι**, εκ των οποίων οι **1.450** ολοκλήρωσαν με επιτυχία το πρόγραμμα τοποθέτησής τους. Σύμφωνα με σχετική έρευνα της ΑΝΑΔ που πραγματοποιήθηκε 6 μήνες μετά την ολοκλήρωση του προγράμματος, το 56% (ήτοι 816) αυτών που ολοκλήρωσαν με επιτυχία το πρόγραμμα τοποθέτησης ήταν εργαζόμενοι.¹⁰

Το ποσοστό απορρόφησης του προϋπολογισμού του έργου ανήλθε το 93,88%, με τις πιστοποιημένες δαπάνες να ανέρχονται στα €6,0 εκατ. περίπου.

Κέντρα Επιχειρηματικής Ανάπτυξης των Νέων (κωδ. 22861)

Το έργο ενεργοποιήθηκε το Φεβρουάριο του 2017, με την έκδοση από τη Μονάδα ΕΚΤ της Πρόσκλησης ΕΠ2/2.8.2.2/2/02.2017, με π/υ €300 χιλ. και δικαιούχο τον Οργανισμό Νεολαίας Κύπρου. Σκοπός του έργου είναι η υποστήριξη άνεργων νέων 15 μέχρι 29 ετών που θέλουν να αναλάβουν επιχειρηματική πρωτοβουλία και παράλληλα η προώθηση της επιχειρηματικής κουλτούρας. Μέσα από το νέο αυτό υποστηρικτικό μηχανισμό θα παρέχεται η ευκαιρία στους νέους με περιορισμένες γνώσεις και δίκτυα να ανακαλύψουν τις επιχειρηματικές τους δυνατότητες, να αναπτύξουν βιώσιμες επιχειρήσεις και να δημιουργήσουν αξιοπρεπείς συνθήκες εργασίας για τους ίδιους, αλλά και για άλλους συνομήλικούς τους. Στόχος είναι να λάβουν μέρος στα προγράμματα ενημέρωσης, κατάρτισης και καθοδήγησης (mentoring) 300 άνεργοι νέοι ηλικίας 18-29 ετών ετησίως.

Το έργο εγκρίθηκε με συνολική επιλέξιμη δημόσια δαπάνη €300 χιλ, ενώ μέχρι τις 31/12/2020 οι πιστοποιημένες δαπάνες ανήλθαν στο 47,02% (έναντι του 30,43% το 2018) της συνολικής επιλέξιμης δημόσιας δαπάνης.

⁹ Αρχή Ανάπτυξης Ανθρώπινου Δυναμικού, «Αξιολόγηση των Επιδράσεων του Σχεδίου Τοποθέτησης Άνεργων Νέων Πτυχιούχων για Απόκτηση Εργασιακής Πείρας σε Επιχειρήσεις/Οργανισμούς (2014)», Μάιος 2016.

¹⁰ Αρχή Ανάπτυξης Ανθρώπινου Δυναμικού, «Αξιολόγηση των Επιδράσεων του Σχεδίου Τοποθέτησης Άνεργων Νέων Πτυχιούχων για Απόκτηση Εργασιακής Πείρας σε Επιχειρήσεις/Οργανισμούς (2015)», Σεπτέμβριος 2017.

Η χαμηλή εκδήλωση ενδιαφέροντος για συμμετοχή στο Πρόγραμμα, με συνεχείς ακυρώσεις προγραμματισμένων εκπαιδευτικών προγραμμάτων οδήγησαν σε ολοκλήρωση του έργου σε χαμηλό προϋπολογισμό με τις δαπάνες να ανέρχονται μόλις σε 195,54χιλ.

3.2.3 Άξονας Προτεραιότητας 3 «Καταπολέμηση της φτώχειας και του κοινωνικού αποκλεισμού»

Ο παρακάτω Πίνακας συνοψίζει τα βασικά στοιχεία του Άξονα Προτεραιότητας 3 «Καταπολέμηση της φτώχειας και του κοινωνικού αποκλεισμού», όπως περιγράφονται στο ισχύον (4η τροποποίηση) Επιχειρησιακό Πρόγραμμα.

ΑΞΟΝΑΣ ΠΡΟΤΕΡΑΙΟΤΗΤΑΣ 3: ΚΑΤΑΠΟΛΕΜΗΣΗ ΤΗΣ ΦΤΩΧΕΙΑΣ ΚΑΙ ΤΟΥ ΚΟΙΝΩΝΙΚΟΥ ΑΠΟΚΛΕΙΣΜΟΥ	
<p>Στόχος: Ενίσχυση της κοινωνικής συνοχής και της ενεργού ένταξης ευπαθών ομάδων του πληθυσμού, η αύξηση της απασχόλησης των ομάδων υψηλού κινδύνου φτώχειας και η μείωση των ατόμων που κινδυνεύουν από φτώχεια και κοινωνικό αποκλεισμό.</p> <p>Ειδικοί Στόχοι:</p> <ul style="list-style-type: none"> • 9.1.1: Ένταξη στην αγορά εργασίας και βελτίωση των προοπτικών βιώσιμης απασχόλησης ευάλωτων ομάδων πληθυσμού που αντιμετωπίζουν υψηλό κίνδυνο φτώχειας, μέσω τοποθέτησής τους σε επιδοτούμενες θέσεις απασχόλησης • 9.3.1: Πρόσβαση σε ενισχυμένη εκπαιδευτική υποστήριξη για μαθητές που αντιμετωπίζουν κίνδυνο διακρίσεων (κοινωνικοοικονομικά προβλήματα, πολυπολιτισμικότητα) σε επιλεγμένες σχολικές μονάδες • 9.3.2: Προώθηση της ισότητας των ευκαιριών, βελτίωση προοπτικών απασχόλησης και κοινωνικής ενσωμάτωσης ατόμων με υψηλό κίνδυνο κοινωνικού αποκλεισμού, συμπεριλαμβανομένων ατόμων με αναπηρία ως αποτέλεσμα της πιστοποίησης του βαθμού αναπηρίας, αποτίμησης της δυνατότητας δραστηριοποίησής τους και βελτίωσης των συνθηκών διαβίωσης • 9.4.1: Διατήρηση των θέσεων εργασίας μέσω εφαρμογής εκτάκτων βραχυπρόθεσμων σχεδίων στήριξης της απασχόλησης <p>Ενδεικτικές κατηγορίες δράσεων για την επίτευξη των επιμέρους Ειδικών Στόχων:</p>	
9.1.1	<ul style="list-style-type: none"> • Στοχευμένα σχέδια κινήτρων για την εργοδότηση ανέργων ατόμων που ανήκουν στις ευπαθείς ομάδες του πληθυσμού • Στοχευμένα σχέδια κινήτρων για την εργοδότηση ανέργων ατόμων που ανήκουν στις ευπαθείς ομάδες του πληθυσμού • Στοχευμένα Σχέδια Παροχής Κινήτρων για εργασιακή αποκατάσταση ευάλωτων ομάδων που στηρίζονται από προνοιακά επιδόματα
9.3.1 & 2	<ul style="list-style-type: none"> • Σχολικές δράσεις εκπαιδευτικής προτεραιότητας και κοινωνικής συνοχής • Σχολικές δράσεις εκπαιδευτικής προτεραιότητας και κοινωνικής συνοχής
9.4.1	<ul style="list-style-type: none"> • Βραχυπρόθεσμα Σχέδια Στήριξης της Απασχόλησης (Short-Term Working Arrangements).

3.2.3.1 Χρηματοοικονομική πρόοδος του Α.Π.3

Η **συνολική δημόσια δαπάνη του Άξονα**, μετά τη σημαντική αύξηση του προϋπολογισμού του, **ανέρχεται στα € 121,56εκατ.**, ποσό που αντιστοιχεί στο **56,19%** της συνολικής δημόσιας δαπάνης του Προγράμματος (πρώτος σε χρηματοδοτική βαρύτητα Άξονας του Προγράμματος).

Το **σύνολο των παρεμβάσεων** του Άξονα **εμπίπτουν στον Θεματικό Στόχο 9** «Πρώθηση της Κοινωνικής Ένταξης και καταπολέμησης της Φτώχειας και των διακρίσεων» της Στρατηγικής “Ευρώπη 2020” και ειδικότερα στις **Επενδυτικές Προτεραιότητες 9.1** «Ενεργός ένταξη, με σκοπό μεταξύ άλλων, την προώθηση της ισότητας των ευκαιριών και της ενεργού συμμετοχής και τη βελτίωση της απασχολησιμότητας» και **9.3** «Καταπολέμηση κάθε μορφής διακρίσεων και την προώθηση της ισότητας των ευκαιριών», ενώ στην τελευταία τροποποίηση του Προγράμματος προστέθηκε και Επενδυτική Προτεραιότητα **9.4** «Βελτίωση της πρόσβασης σε οικονομικά προσιτές, βιώσιμες και υψηλής ποιότητας υπηρεσίες, συμπεριλαμβανομένων της υγειονομικής περίθαλψης και των κοινωνικών υπηρεσιών γενικού συμφέροντος».

Η συνολική χρηματοοικονομική πρόοδος του Άξονα Προτεραιότητας 3 παρουσιάζεται στον Πίνακα 14 που ακολουθεί.

ΠΙΝΑΚΑΣ 14: Χρηματοοικονομική πορεία υλοποίησης του Άξονα Προτεραιότητας 3 έως 31/12/2020 (βάσει στοιχείων καταχωρημένων στο ΟΠΣ)

Ε.Π. «ΑΠΑΣΧΟΛΗΣΗ, ΑΝΘΡΩΠΙΝΟΙ ΠΟΡΟΙ ΚΑΙ ΚΟΙΝΩΝΙΚΗ ΣΥΝΟΧΗ»		Συνολική Χρημ/ση (Δ.Δ.)	Π/Υ Προσκλήσεων	Δημ. Δαπάνη Ενταγμένων ΤΔΕ	Δημόσιο επιλέξιμο κόστος ενταγμένων πράξεων	Νομικές Δεσμεύσεις	Επικυρωμένες Δαπάνες
ΣΥΝΟΛΟ Ε.Π.		216.321.418 €	230.116.807 €	211.985.396,70 €	211.985.396,70 €	154.999.006,21 €	102.588.290,18 €
Α.Π.3: ΚΑΤΑΠΟΛΕΜΗΣΗ ΤΗΣ ΦΤΩΧΕΙΑΣ ΚΑΙ ΤΟΥ ΚΟΙΝΩΝΙΚΟΥ ΑΠΟΚΛΕΙΣΜΟΥ	Χρημ/κή βαρύτητα Α.Π.: 56,19%	121.560.342,00 €	86.990.794,00 €	87.501.625,14 €	87.501.625,14 €	57.826.609,13 €	37.235.851,00 €
% σε σχέση με τη συνολική χρηματοδότηση του Α.Π.			71,56%		71,98%	47,57%	30,63%
% σε σχέση με τη συνολική χρηματοδότηση του Ε.Π.			40,21%		40,45%	26,73%	17,21%
Σχέδια Χορηγιών			20.900.000,00 €	11.717.297,13 €	11.717.297,13 €	11.717.297,13 €	8.074.590,05 €
Έργα Δημοσίων Συμβάσεων			66.090.794,00 €	75.784.328,01 €	75.784.328,01 €	46.109.312,00 €	29.161.260,95 €

Το 2019 και το 2020 ενεργοποιήθηκαν πρόσθετοι πόροι του Άξονα με την έκδοση τριών (3) νέων Προσκλήσεων συνολικού ύψους €13,85 εκ.

Η συνολική Δημόσια Δαπάνη των ενεργοποιημένων πόρων του ΑΠ 3 ανέρχεται σε €86,99εκ., με αποτέλεσμα ο “τυπικός” βαθμός ενεργοποίησης να ανέρχεται στο 71,56%. Λαμβάνοντας υπόψη το γεγονός ότι η Πρόσκληση που αφορούσε στο Σχέδιο Παροχής Κινήτρων για πρόσληψη ληπτών ΕΕΕ δεν πρόκειται τελικά να ενεργοποιηθεί, η πραγματική ενεργοποιημένη Δημόσια Δαπάνη του Άξονα Προτεραιότητας 3 ανέρχεται στα €81,99 εκ. και ο βαθμός ενεργοποίησης των πόρων του Άξονα στο 67,45%.

Συνολικά στον Άξονα έχουν ενταχθεί 1.238 έργα (8 εκ των οποίων αφορούν σε έργα Δημοσίων Συμβάσεων) εγκεκριμένης Δημόσιας επιλέξιμης δαπάνης ύψους €87,5 εκ., που αντιστοιχεί στο 71,98% των προγραμματικών πόρων του Άξονα ή το 40,45% των συνολικών πόρων του Προγράμματος.

Στο πλαίσιο του Άξονα έχουν αναληφθεί νομικές δεσμεύσεις ύψους €57,83 εκ. (47,57% των προγραμματικών πόρων), ενώ οι πιστοποιημένες δαπάνες των ενταγμένων έργων ανέρχονται σε €37,24 εκ. (μόλις 30,63% των προγραμματικών πόρων του).

Χαμηλοί είναι οι δείκτες χρηματοοικονομικής προόδου του Άξονα Προτεραιότητας 3, ως αποτέλεσμα του διπλασιασμού σχεδόν των προγραμματικών του πόρων στην πρόσφατη τροποποίηση του Προγράμματος (Οκτώβριος 2020).

Με την ενσωμάτωση της Πρόσκλησης, την ένταξη και την πιστοποίηση δαπανών του έργου των Βραχυπρόθεσμων Σχεδίων Στήριξης της Απασχόλησης για την αντιμετώπιση των επιπτώσεων της πανδημίας COVID-19 στην αγορά εργασίας, αναμένεται ριζική βελτίωση της χρηματοοικονομικής εικόνας του Άξονα.

3.2.3.2 Πρόοδος υλοποίησης ανά Επενδυτική Προτεραιότητα και Ειδικό Στόχο του Α.Π. 3

Σε ότι αφορά την πρόοδο υλοποίησης των ενεργοποιημένων δράσεων σε επίπεδο Επενδυτικής Προτεραιότητας και Ειδικού Στόχου, στον Πίνακα 15 που ακολουθεί παρατίθεται μια συνολική εικόνα, ως αποτέλεσμα των στοιχείων που είχαν καταχωρηθεί στον ΟΠΣ έως τις 31/12/2020.

ΠΙΝΑΚΑΣ 15: Ενεργοποιημένες Επενδυτικές Προτεραιότητες και Ειδικό Στόχο στον Άξονα Προτεραιότητας 3 έως 31/12/2020

Ε.Π. «ΑΠΑΣΧΟΛΗΣΗ, ΑΝΘΡΩΠΙΝΟΙ ΠΟΡΟΙ ΚΑΙ ΚΟΙΝΩΝΙΚΗ ΣΥΝΟΧΗ»	Είδος Σύμβασης	Π/Υ Προσκλήσεων	Αριθμός ενταγμένων έργων	Δημόσιο επιλέξιμο κόστος ενταγμένων πράξεων	Νομικές Δεσμεύσεις	Επικυρωμένες Δαπάνες
ΣΥΝΟΛΟ Ε.Π.		230.116.807,00€	5.739	211.985.396,70 €	154.999.006,21	102.588.290,18
Α.Π.3: ΚΑΤΑΠΟΛΕΜΗΣΗ ΤΗΣ ΦΤΩΧΕΙΑΣ ΚΑΙ ΤΟΥ ΚΟΙΝΩΝΙΚΟΥ ΑΠΟΚΛΕΙΣΜΟΥ		86.990.794,00 €	1.238	87.501.625,14 €	57.826.609,13 €	37.235.851,00 €
Ε.Π. 9.1 Ενεργός ένταξη, με σκοπό μεταξύ άλλων, την προώθηση της ισότητας των ευκαιριών και της ενεργού συμμετοχής και τη βελτίωση της απασχολησιμότητας		20.900.000,00 €	1.230	11.717.297,13 €	11.717.297,13 €	8.074.590,05 €
Ε.Σ.9.1.1: Ένταξη στην αγορά εργασίας και βελτίωση των προοπτικών βιώσιμης απασχόλησης ευάλωτων ομάδων πληθυσμού που αντιμετωπίζουν υψηλό κίνδυνο φτώχειας, μέσω τοποθέτησης τους σε επιδοτούμενες θέσεις απασχόλησης.		20.900.000,00 €	1.230	11.717.297,13 €	11.717.297,13 €	8.074.590,05 €
Σχέδιο Παροχής Κινήτρων για πρόσληψη ατόμων με χρόνιες παθήσεις	Σχέδιο Χορηγιών	1.450.000,00 €	88	841.214,21 €	841.214,21 €	731.601,98 €
Νέο Σχέδιο Παροχής Κινήτρων για την Πρόσληψη Ατόμων με Χρόνιες Παθήσεις	Σχέδιο Χορηγιών	2.000.000,00 €	71	1.365.218,66 €	1.365.218,66 €	156.279,50 €
Σχέδιο Παροχής Κινήτρων για την πρόσληψη ατόμων με αναπηρία	Σχέδιο Χορηγιών	3.200.000,00 €	99	1.732.442,32 €	1.732.442,32 €	807.921,28 €
Σχέδιο Παροχής Κινήτρων για πρόσληψη ατόμων ηλικίας άνω των 50 ετών	Σχέδιο Χορηγιών	9.250.000,00 €	972	7.778.421,94 €	7.778.421,94 €	6.378.787,29 €
Σχέδιο Παροχής Κινήτρων για πρόσληψη ληπτών ΕΕΕ σε συνδυασμό με ολοκλήρωση τρίμηνης κατάρτισης	Σχέδιο Χορηγιών	(5.000.000,00)		<i>Μη ενεργή Πρόσκληση</i>		
Ε.Π.9.3: Καταπολέμηση κάθε μορφής διακρίσεων και προώθηση της ισότητας των ευκαιριών		66.090.794,00 €	8	75.784.328,01 €	46.109.312,00 €	29.161.260,95 €
Ε.Σ.9.3.1: Πρόσβαση σε ενισχυμένη εκπαιδευτική υποστήριξη για μαθητές που αντιμετωπίζουν κίνδυνο διακρίσεων (κοινωνικοοικονομικά προβλήματα, πολυπολιτισμικότητα) σε επιλεγμένες σχολικές μονάδες.		39.000.000,00 €	2	45.962.696,50 €	28.364.366,50 €	21.773.468,00 €

Ε.Π. «ΑΠΑΣΧΟΛΗΣΗ, ΑΝΘΡΩΠΙΝΟΙ ΠΟΡΟΙ ΚΑΙ ΚΟΙΝΩΝΙΚΗ ΣΥΝΟΧΗ»	Είδος Σύμβασης	Π/Υ Προσκλήσεων	Αριθμός ενταγμένων έργων	Δημόσιο επιλέξιμο κόστος ενταγμένων πράξεων	Νομικές Δεσμεύσεις	Επικυρωμένες Δαπάνες
ΣΥΝΟΛΟ Ε.Π.		230.116.807,00€	5.739	211.985.396,70 €	154.999.006,21	102.588.290,18
Δράσεις Σχολικής και Κοινωνικής Ένταξης	Δημόσια Σύμβαση	29.000.000 €	1	35.962.698,00 €	18.364.368,00 €	18.273.468,00 €
Παροχή Σχολικού Πρωινού σε Άπορους Μαθητές που φοιτούν τη Δημόσια Εκπαίδευση	Δημόσια Σύμβαση	10.000.000 €	1	9.999.998,50 €	9.999.998,50 €	3.500.000,00 €
Ε.Σ.9.3.2: Προώθηση της ισότητας των ευκαιριών, βελτίωση προοπτικών απασχόλησης και κοινωνικής ενσωμάτωσης ατόμων με υψηλό κίνδυνο κοινωνικού αποκλεισμού, συμπεριλαμβανομένων ατόμων με αναπηρία ως αποτέλεσμα της πιστοποίησης του βαθμού αναπηρίας και αποτίμησης της δυνατότητας δραστηριοποίησης τους.		27.090.794,00€	6	29.821.631,51 €	17.744.945,50 €	7.387.792,95 €
Επέκταση Εφαρμογής του Συστήματος Αξιολόγησης της Αναπηρίας και Λειτουργικότητας	Δημόσια Σύμβαση	4.235.294,00 €	1	4.235.210,00 €	4.235.210,00 €	2.122.280,00
Παροχή Υποστηρικτικών Υπηρεσιών σε άτομα με παραπληγία/τετραπληγία	Δημόσια Σύμβαση	2.400.000,00 €	1	5.198.921,51 €	5.184.876,79 €	721.834,60 €
Λειτουργία Κατοικιών Προστατευόμενης Διαβίωσης	Δημόσια Σύμβαση	6.600.000,00 €	1	6.600.000,00 €	4.659.658,71 €	1.298.517,20 €
Κέντρο Οικογενειακής Παρέμβασης και Στήριξης για τον Αυτισμό	Δημόσια Σύμβαση	2.468.500,00 €	1	2.468.500,00 €	0,00 €	0,00 €
Πολυδύναμο Κέντρο Κοινωνικής Μέριμνας Πάφου	Δημόσια Σύμβαση	3.900.000,00 €	1	3.832.000,00 €	3.665.200,00 €	3.245.161,15 €
Αναδιάρθρωση των Υπηρεσιών Κοινωνικής Ευημερίας	Δημόσια Σύμβαση	7.487.000,00 €	1	7.487.000,00 €	0,00 €	0,00 €

Πιο συγκεκριμένα, ανά Επενδυτική Προτεραιότητα και Ειδικό Στόχο, μέχρι 31/12/2020 η πρόοδος υλοποίησης των ενεργοποιημένων δράσεων έχει ως εξής:

Ε.Π.9.1: Ενεργός ένταξη, με σκοπό μεταξύ άλλων, την προώθηση της ισότητας των ευκαιριών και της ενεργού συμμετοχής και τη βελτίωση της απασχολησιμότητας

Ε.Σ.9.1.1: Ένταξη στην αγορά εργασίας και βελτίωση των προοπτικών βιώσιμης απασχόλησης ευάλωτων ομάδων πληθυσμού που αντιμετωπίζουν υψηλό κίνδυνο φτώχειας, μέσω τοποθέτησης τους σε επιδοτούμενες θέσεις απασχόλησης.

Στο πλαίσιο του Ειδικού Στόχου 9.1.1 έχουν εγκριθεί και υλοποιούνται **τέσσερα (4) Σχέδια Χορηγιών**, που περιλαμβάνονται στα μέτρα των ενεργητικών πολιτικών απασχόλησης που προωθεί η Κυβέρνηση και συμβάλλουν στην προσπάθεια που καταβάλλεται για την καταπολέμηση της φτώχειας και του κοινωνικού αποκλεισμού, ειδικότερα όσον αφορά την ενεργό ένταξη ευπαθών ομάδων πληθυσμού στην αγορά εργασίας.

Σχέδιο Παροχής Κινήτρων για πρόσληψη ατόμων με χρόνιες παθήσεις (κωδ. 1510655358303)

Το Σχέδιο στόχευε στην παροχή ενισχύσεων-χορηγιών σε επιχειρήσεις για την πρόσληψη ανέργων με χρόνιες παθήσεις εγγεγραμμένων στην Δημόσια Υπηρεσία Απασχόλησης (ΔΥΑ) κατά την ημερομηνία υποβολής της αίτησης για συμμετοχή στο Σχέδιο.

Το Σχέδιο προέβλεπε την πλήρη ή και μερική απασχόληση του ανέργου για δώδεκα (12) μήνες και την καταβολή στον εργοδότη χορηγίας για όλους τους μήνες απασχόλησης.

Το Σχέδιο εγκρίθηκε από τη Διαχειριστική Αρχή στις 21/11/2017. Σε συνέχεια των δύο (2) Προσκλήσεων του Σχεδίου υποβλήθηκαν **105 αιτήσεις**, και ολοκληρώθηκε με την τοποθέτηση 88 ανέργων.

Οι δαπάνες του έργου μέχρι την 31/12/2020 που πιστοποιήθηκαν ανήλθαν στο ύψος των €807,92 χιλ.. (46,34% του προϋπολογισμού της ένταξης).

Νέο Σχέδιο Παροχής Κινήτρων για πρόσληψη ατόμων με χρόνιες παθήσεις (κωδ. 1567414295242)

Αποτελεί επανάληψη του προηγούμενου Σχεδίου που ενεργοποιήθηκε το 2019, στο οποίο υποβλήθηκαν 125 αιτήσεις, υπεγράφησαν 88 συμφωνίες χρηματοδότησης για την τοποθέτηση αντίστοιχου αριθμού ανέργων, ενώ μέχρι το τέλος του 2020 είχαν γίνει 71 τοποθετήσεις (ο αριθμός αυτός αφορά στα ενταγμένα στο Πρόγραμμα έργα).

Οι δαπάνες του έργου μέχρι την 31/12/2020 που πιστοποιήθηκαν ανήλθαν στο ύψος των €156,,28 χιλ.

Σχέδιο Παροχής Κινήτρων για την πρόσληψη ατόμων με αναπηρία (κωδ. 1510656821953)

Το Σχέδιο αποσκοπεί στην ενθάρρυνση εργοδοτών για πρόσληψη ατόμων με αναπηρία εγγεγραμμένων ως ανέργων στη Δημόσια Υπηρεσία Απασχόλησης πριν την ημερομηνία πρόσληψης του και αποβλέπει στην καταπολέμηση της απροθυμίας τους να προσλάβουν άτομα με αναπηρία, είτε λόγω της εντύπωσης ότι δεν θα είναι αποδοτικά είτε λόγω του μισθολογικού κόστους που λειτουργεί ως αντικίνητρο.

Το Σχέδιο, που εγκρίθηκε από τη Διαχειριστική Αρχή στις 21/11/2017, προνοεί απασχόληση του ανέργου για είκοσι τέσσερις (24) μήνες και προέβλεπε την ένταξη **100 ατόμων** από την Ομάδα Στόχο.

Στο πλαίσιο των δύο Προσκλήσεων του Σχεδίου υποβλήθηκαν 123 αιτήσεις, υπεγράφησαν 107 συμφωνίες χρηματοδότησης για την τοποθέτηση αντίστοιχου αριθμού ανέργων, ενώ μέχρι το τέλος του 2020 είχαν γίνει 99 τοποθετήσεις (ο αριθμός αυτός αφορά στα ενταγμένα στο Πρόγραμμα έργα).

Οι πιστοποιημένες επιλέξιμες δαπάνες των ενταγμένων έργων μέχρι 31/12/2020 ανήλθαν στο ύψος των €807,91χιλ από €349,76 χιλ. που ήταν το 2018 (47,63% του προϋπολογισμού του ΤΔΕ).

Σχέδιο Παροχής Κινήτρων για πρόσληψη ατόμων ηλικίας άνω των 50 ετών (κωδ. 1510651732574)

Το Σχέδιο στοχεύει στην παροχή ενισχύσεων-χορηγιών σε επιχειρήσεις για διευκόλυνση της πρόσληψης ατόμων που ανήκουν στην ομάδα στόχου, όπως αυτή ορίζεται στο Σχέδιο, άνεργα άτομα άνω των 50 ετών εγγεγραμμένα στην Δημόσια Υπηρεσία Απασχόλησης (ΔΥΑ) κατά την ημερομηνία υποβολής της αίτησης για συμμετοχή στο Σχέδιο.

Η ένταση της χορηγίας ανέρχεται στο 70% των συνολικών δαπανών που αφορούν το μισθολογικό κόστος του εργοδοτούμενου. Το Σχέδιο προνοεί απασχόληση του ανέργου για δώδεκα (12) μήνες και καταβολή στον εργοδότη χορηγίας μόνο για τους πρώτους δέκα (10) μήνες απασχόλησης και με υποχρέωση του εργοδότη για διατήρηση της εργοδότησης του απασχολούμενου για δύο (2) πρόσθετους μήνες χωρίς επιχορήγηση.

Στο πλαίσιο των τριών Προσκλήσεων του Σχεδίου που ολοκληρώθηκε υποβλήθηκαν 1.155 αιτήσεις, υπεγράφησαν 976 συμφωνίες χρηματοδότησης για την τοποθέτηση αντίστοιχου αριθμού ανέργων και έγιναν 972 τοποθετήσεις.

Μέχρι 31/12/2020 έχουν πιστοποιηθεί δαπάνες ύψους €6,38εκ. (82% του προϋπολογισμού του εγκεκριμένου ΤΔΕ). παρουσιάζονταν μεγάλη άνοδο σε σχέση με τις δαπάνες για το 2018 που ανέρχονταν σε €3,68 εκ.

Ε.Π.9.3: Καταπολέμηση κάθε μορφής διακρίσεων και προώθηση της ισότητας των ευκαιριών

Ε.Σ.9.3.1: Πρόσβαση σε ενισχυμένη εκπαιδευτική υποστήριξη για μαθητές που αντιμετωπίζουν κίνδυνο διακρίσεων (κοινωνικοοικονομικά προβλήματα, πολυπολιτισμικότητα) σε επιλεγμένες σχολικές μονάδες.

Στο πλαίσιο του Ειδικού Στόχου 9.3.1 έχουν ενεργοποιηθεί και υλοποιούνται τα ακόλουθα δύο (2) Έργα Δημοσίων Συμβάσεων.

Δράσεις Σχολικής και Κοινωνικής Ένταξης – ΔΡΑΣΕ (κωδ. 25609)

Το έργο ενεργοποιήθηκε το Φεβρουάριο του 2017 με την έκδοση της Πρόσκλησης ΕΠ2/3.9.3.1/1/02.2017, με προϋπολογισμό €14,4 εκατ. ο οποίος τροποποιήθηκε και πλέον ανέρχεται σε €29 εκ.. Δικαιούχος είναι το Υπουργείο Παιδείας και αφορά στην υλοποίηση δράσεων υποστήριξης και ενίσχυσης μαθητών που φοιτούν σε επιλεγμένες σχολικές μονάδες, με στόχο την προώθηση της σχολικής και ευρύτερα της κοινωνικής τους ένταξης. Αποτελεί συνέχεια και προσαρμογή/βελτίωση του Έργου «Πρόγραμμα κατά της Πρόωρης Εγκατάλειψης του Σχολείου, της Σχολικής Επιτυχίας και της Παραβατικότητας σε Ζώνες Εκπαιδευτικής Προτεραιότητας», που υλοποιήθηκε κατά την Προγραμματική Περίοδο 2007-2013.

Το έργο συνεχίζει το σκεπτικό του προηγούμενου προγράμματος ως μέσο για την εφαρμογή θετικής διάκρισης στον τομέα της εκπαίδευσης και ως μέρος της ευρύτερης εκπαίδευσης για προώθηση της κοινωνικής δικαιοσύνης. Οι «Δράσεις Σχολικής και Κοινωνικής Ένταξης» στην τρέχουσα περίοδο θα εφαρμόζονται σε σχολικές μονάδες, οι οποίες επιλέγονται με βάση αντικειμενικά και μετρήσιμα κριτήρια που αφορούν τη σύνθεση και τα χαρακτηριστικά του μαθητικού τους πληθυσμού (γονείς ή κηδεμόνες λήπτες ΕΕΕ, μαθητές που λαμβάνουν δωρεάν σίτιση / με ένα ή δύο γονείς ανέργους / αλλόγλωσσοι / προερχόμενοι από πολύτεκνες ή και μονογονεϊκές οικογένειες / που συμμετέχουν σε πρόγραμμα στήριξης και ενισχυτικής διδασκαλίας / με πιθανότητα αναλφαβητισμού / ανεξεταστών), καθώς και το ύψος της σχολικής διαρροής.

Το έργο, που υλοποιείται με την εφαρμογή επιλογών απλοποιημένου κόστους σε ποσοστό 60-40%, προβλέπει την προσφορά δωρεάν προγραμμάτων ενισχυτικής διδασκαλίας και δημιουργικής απασχόλησης προς μαθητές και γονείς, σε πρωινό και απογευματινό χρόνο, πρόσθετες υπηρεσίες ψυχοκοινωνικής στήριξης προς τους μαθητές και τους γονείς, μέσα από τη δημιουργία και λειτουργία Κέντρων Πληροφόρησης και Ψυχοκοινωνικής Στήριξης και υποστηρικτικό /τεχνολογικό εξοπλισμό στα σχολεία.

Σημαντική πρόοδος εντοπίζεται στην υλοποίηση του φυσικού αντικειμένου του έργου, με τους ποσοτικούς στόχους να έχουν ήδη επιτευχθεί, ενώ μικρή πρόοδος εντοπίζεται στην πιστοποίηση του οικονομικού του αντικειμένου (€18,27 εκ. ή 50,81% της συνολικής επιλέξιμης δαπάνης του έργου).

Παροχή Σχολικού Πρωινού σε Άπορους Μαθητές που φοιτούν τη Δημόσια Εκπαίδευση (κωδ. 26048)

Το έργο συνολικού προϋπολογισμού €10 εκ. με Δικαιούχο το Υπουργείο Παιδείας και Πολιτισμού αφορά στην παροχή δωρεάν προγεύματος σε άπορους μαθητές σε παγκύπρια κλίμακα και για όλες τις βαθμίδες της εκπαίδευσης. Από το πρόγευμα εξαιρέθηκαν τα σχολεία που ήδη επωφελήθηκαν από το Ταμείο Ευρωπαϊκής Βοήθειας για Απόρους (TEBA) που συγχρηματοδοτεί παρόμοια δράση, όπως επίσης τα σχολεία που λαμβάνουν χορηγίες-δωρεές.

Βασική επιδίωξη του έργου αποτελεί η καταπολέμηση κάθε μορφής διακρίσεων και στιγματισμού των παιδιών και των οικογενειών τους προς αποφυγή κρουσμάτων κοινωνικού αποκλεισμού, χαμηλής ακαδημαϊκής απόδοσης ή/ και πρόωρης εγκατάλειψης σχολείου.

Έχουν ήδη επιτευχθεί οι στόχοι του αριθμού κάλυψης των σχολικών μονάδων και του ποσοστού των μαθητών που επωφελούνται από το Πρόγραμμα, ενώ μέχρι την 31/12/2020 είχαν πιστοποιηθεί δαπάνες ύψους €3,5 εκ. (35% του συνολικού προϋπολογισμού του έργου). Οι διοικητικές αλλαγές στον Ενδιάμεσο Φορέα Διαχείρισης έχουν προκαλέσει δυσχέρειες και καθυστερήσεις στην υλοποίηση του έργου για αυτό οι δαπάνες παραμένουν σε χαμηλό επίπεδο.

Ε.Π.9.3: Καταπολέμηση κάθε μορφής διακρίσεων και προώθηση της ισότητας των ευκαιριών

Ε.Σ.9.3.2: Προώθηση της ισότητας των ευκαιριών, βελτίωση προοπτικών απασχόλησης και κοινωνικής ενσωμάτωσης ατόμων με υψηλό κίνδυνο κοινωνικού αποκλεισμού, συμπεριλαμβανομένων ατόμων με αναπηρία ως αποτέλεσμα της πιστοποίησης του βαθμού αναπηρίας και αποτίμησης της δυνατότητας δραστηριοποίησης τους.

Στο πλαίσιο του Ειδικού Στόχου 9.3.2 έχουν ενεργοποιηθεί και υλοποιούνται τα ακόλουθα **έξι (6) Έργα Δημοσίων Συμβάσεων**.

Επέκταση του Συστήματος Αξιολόγησης της Αναπηρίας και Λειτουργικότητας (κωδ. 25688)

Αφορά στο σχεδιασμό και την ανάπτυξη εργαλείων και συστημάτων αξιολόγησης και τη λειτουργία κέντρων αξιολόγησης της αναπηρίας ή/και λειτουργικότητας. Το νέο σύστημα θα παρέχει ολιστική αξιολόγηση και τεκμηρίωση της αναπηρίας των ατόμων και θα διαπιστώνει τις απαιτούμενες παρεμβάσεις που θα βελτιώνουν την απασχολησιμότητα και την κοινωνική ενσωμάτωση τους.

Το έργο ξεκίνησε ήδη από το 2015, μέσω εθνικών πόρων, από το Τμήμα Κοινωνικής Ενσωμάτωσης Ατόμων με Αναπηρίες, και συνεχίστηκε και το 2016, ενώ στις αρχές του 2017 δημοσιεύτηκε η Πρόσκληση ΕΠ2/3.9.3.2/1/01.2017 από τη Μονάδα ΕΚΤ και το 2018 εντάχθηκε το έργο στο Πρόγραμμα με Δικαιούχο το Τμήμα Κοινωνικής Ενσωμάτωσης Ατόμων με Αναπηρίες προϋπολογισμού ύψους €4,2 εκατ..

Το κύριο φυσικό αντικείμενο του έργου περιλαμβάνει: την ίδρυση και λειτουργία δύο επιπλέον Κέντρων Αξιολόγησης Αναπηρίας, στη Λεμεσό και στη Λάρνακα, τη συνέχιση της λειτουργίας του Κέντρου Αξιολόγησης Αναπηρίας στη Λευκωσία, καθώς και της Μονάδας Διαχείρισης του Συστήματος Αξιολόγησης και την ολοκληρωμένη εφαρμογή του συστήματος Αξιολόγησης της Αναπηρίας και της Λειτουργικότητας.

Ήδη από το 2017 ξεκίνησε τη λειτουργία του το Κέντρο Αξιολόγησης Αναπηρίας (ΚΑΑ) της Λεμεσού, ενώ σημαντική πρόοδος εντοπίζεται στην επίτευξη των ποσοτικών στόχων του φυσικού αντικειμένου του έργου.

Οι συνολικά πιστοποιημένες δαπάνες του έργου δεν μεταβλήθηκαν κατά τα δύο τελευταία χρόνια και ανέρχονται στα €2,12 εκ. (απορρόφηση 50,11%).

Παροχή Υποστηρικτικών Υπηρεσιών σε άτομα με παραπληγία/τετραπληγία (κωδ. 25610)

Ο προϋπολογισμός του έργου τροποποιήθηκε το 2020 από τα €2,4 εκ. στα €5,19εκ. Το έργο με Δικαιούχο την Οργάνωση Παραπληγικών Κύπρου απευθύνεται σε άνεργους και αποσκοπεί στην κατάρτιση και εργοδότηση τους με πλήρη απασχόληση για περίοδο είκοσι τεσσάρων (24) μηνών για την παροχή φροντίδας και υποστήριξης σε παραπληγικά και τετραπληγικά άτομα. Τα άτομα θα τύχουν είτε εξειδικευμένης κατάρτισης (4 εβδομάδων) σύμφωνα με το πρόγραμμα κατάρτισης που θα σχεδιαστεί από την Αρχή Ανάπτυξης Ανθρώπινου Δυναμικού και την Οργάνωση

Παραπληγικών Κύπρου είτε πιο σύντομης διάρκειας αν έχει προηγηθεί κατάρτιση σχετική με το αντικείμενο. Τα προγράμματα κατάρτισης προσφέρονται χωρίς οικονομική επιβάρυνση των συμμετεχόντων, οι οποίοι θα εντάσσονται με σειρά προτεραιότητας και θα λαμβάνουν αμοιβή κατά τη διάρκεια της κατάρτισης.

Μέχρι τέλος 2020 οι πιστοποιημένες δαπάνες του έργου ανέρχονται σε €721,8 χιλ. (13,88% του δημόσιου επιλέξιμου κόστους του έργου).

Λειτουργία Κατοικιών Προστατευόμενης Διαβίωσης (κωδ. 25668)

Το έργο με Δικαιούχο το Τμήμα Κοινωνικής Ενσωμάτωσης Ατόμων με Αναπηρίες και προϋπολογισμού ύψους €6,6 εκ. (αναπροσαρμογή 2020) προβλέπει τη δημιουργία και λειτουργία πέντε με έντεκα κατοικιών /προγραμμάτων υποστηριζόμενης διαβίωσης (ανάλογα με τον αριθμό των ατόμων που θα εξυπηρετούν) για τουλάχιστον 48 άτομα με σοβαρές αναπηρίες. Σκοπός του Έργου είναι η υποστήριξη των ατόμων με σοβαρές αναπηρίες που χρειάζονται εξειδικευμένες υπηρεσίες για να διαβιούν ενσωματωμένα μέσα στην κοινότητα με ασφάλεια, αξιοπρέπεια, ποιότητα ζωής, ανάπτυξη δεξιοτήτων και μέγιστη αυτονομία, μέσω της ένταξης τους σε προγράμματα υποστηριζόμενης διαβίωσης.

Μέχρι την 31/12/2020 είχαν δημιουργηθεί και λειτουργούσαν οκτώ (8) δομές υποστηριζόμενης διαβίωσης, ενώ οι συνολικές πιστοποιημένες δαπάνες του έργου δεν μεταβλήθηκαν σε σχέση με το 2019 και ανέρχονται στα €1,3 εκ. (19,67% του προϋπολογισμού του έργου).

Κέντρο Οικογενειακής Παρέμβασης και Στήριξης για τον Αυτισμό (κωδ. 32768)

Το έργο με Δικαιούχο το Τμήμα Κοινωνικής Ενσωμάτωσης Ατόμων με Αναπηρίες και προϋπολογισμού ύψους €2,47εκ. προβλέπει την δημιουργία και λειτουργία Κέντρου Οικογενειακής Παρέμβασης και Στήριξης για τον Αυτισμό με την παροχή εξειδικευμένων υπηρεσιών σε παιδιά μέχρι την ηλικία της υποχρεωτικής εκπαίδευσης, που έχουν διαγνωστεί με αυτισμό, καθώς και προς τις οικογένειες τους. Οι υπηρεσίες του Κέντρου συνίστανται σε: (α) Υπηρεσία Ψυχολογικής Στήριξης, Συμβουλευτικής και Ψυχοεκπαίδευσης στις οικογένειες των παιδιών με αυτισμό με στόχο τη διατήρηση της οικογενειακής ηρεμίας, (β) Υπηρεσία Κατ' οίκον Εκπαίδευσης και Στήριξης με αποστολή αφενός την κατάλληλη εκπαίδευση και προετοιμασία των παιδιών για την σχολική εκπαίδευση και για όλες τις κοινωνικές και άλλες δεξιότητες καθημερινής ζωής που θεωρούνται ουσιώδεις για την ποιότητα της ζωής τους και αφετέρου την παράλληλη εκπαίδευση των γονέων για τη φροντίδα και αγωγή του παιδιού. (γ) Υπηρεσία

Κοινωνικής Στήριξης με στόχο την ενημέρωση, πληροφόρηση και διασύνδεση των οικογενειών με όλες τις αρμόδιες υπηρεσίες και τους επαγγελματίες υγείας, αποκατάστασης και άλλων ειδικοτήτων του δημόσιου και ιδιωτικού τομέα, παροχή βοήθειας στη συμπλήρωση αιτήσεων, συνοδεία σε αρμόδιους φορείς όπου κρίνεται αναγκαίο.

Η σχετική προκήρυξη για την οργάνωση και λειτουργία του Κέντρου δημοσιεύθηκε τον Σεπτέμβριο του 2020.

Πολυδύναμο Κέντρο Κοινωνικής Μέριμνας Πάφου (κωδ. 32948)

Το έργο με Δικαιούχο τον Δήμο Πάφου και προϋπολογισμό ύψους €3,82 εκ. εντάχθηκε το 2020 και δημιουργήθηκε για να στεγάσει και να συνενώσει μονάδες κοινωνικής φροντίδας και κοινωνικά προγράμματα, σύμφωνα με τις ανάγκες της τοπικής κοινωνίας (Δήμου Πάφου). Γενικότερα το Κέντρο θα δραστηριοποιείται στον ευαίσθητο τομέα της πρόνοιας και θα λειτουργεί προγράμματα σύγχρονης κοινωνικής πολιτικής για παιδιά και ηλικιωμένους. Με τον τρόπο αυτό επιτυγχάνεται συγχρόνως η εναρμόνιση και συμφιλίωση της οικογενειακής και επαγγελματικής ζωής της σύγχρονης γυναίκας, διευκολύνοντας έτσι την ένταξη ή την επανένταξη της στην αγορά εργασίας. Προτεραιότητα θα δοθεί σε οικογένειες με χαμηλά εισοδήματα, μονογονείς και άλλες ευάλωτες ομάδες πληθυσμού. Σκοπός του έργου είναι να στεγάσει και να συνενώσει μονάδες κοινωνικής φροντίδας και κοινωνικά προγράμματα, σύμφωνα με τις ανάγκες της τοπικής κοινωνίας (Δήμου Πάφου).

Το έργο έχει ολοκληρωθεί και βρίσκεται σε λειτουργία ενώ μέχρι την 31/12/2020 οι συνολικές πιστοποιημένες δαπάνες του έργου ανέρχονταν στα €3,24 εκ. (84,69% του προϋπολογισμού του έργου).

Αναδιάρθρωση των Υπηρεσιών Κοινωνικής Ευημερίας (κωδ. 33708)

Το έργο με Δικαιούχο τις Υπηρεσίες Κοινωνικής Ευημερίας και προϋπολογισμό ύψους €7,48 εκ. εντάχθηκε το 2020 και αφορά τον εκσυγχρονισμό των Υπηρεσιών με στόχο την παροχή προσβάσιμων και εξατομικευμένων κοινωνικών υπηρεσιών για ολιστική στήριξη του ατόμου και της οικογένειας, με ανθρωποκεντρικό, πολυθεματικό και αποτελεσματικό τρόπο. Το έργο στοχεύει στην ενδυνάμωση και τη διασφάλιση των δικαιωμάτων ευάλωτων ατόμων του πληθυσμού και τη βελτίωση του επιπέδου ζωής τους επιτυγχάνοντας έτσι την κοινωνική εσωμάτωση ευάλωτων ατόμων με ψηλό κίνδυνο κοινωνικού αποκλεισμού. Το έργο χωρίζεται σε τρεις Δέσμες Δράσεων που θα υλοποιηθούν ενεργοποιώντας ένα συνδυασμό ίδιων ανθρώπινων πόρων (προσωπικό των ΥΚΕ), συνεργασιών με άλλες υπηρεσίες του δημόσιου και

ευρύτερου δημόσιου τομέα, αλλά και εμπλοκή του ιδιωτικού τομέα μέσω της σύναψης Δημοσίων Συμβάσεων.

Μέχρι την 31/12/2020 οι συνολικές πιστοποιημένες δαπάνες του έργου είναι μηδενικές.

Ε.Π.9.4: Βελτίωση της πρόσβασης σε οικονομικά προσιτές, βιώσιμες και υψηλής ποιότητας υπηρεσίες, συμπεριλαμβανομένων της υγειονομικής περίθαλψης και των κοινωνικών υπηρεσιών γενικού συμφέροντος

Ε.Σ.9.4.1: Διατήρηση των θέσεων εργασίας μέσω εφαρμογής εκτάκτων βραχυπρόθεσμων σχεδίων στήριξης της απασχόλησης

Μέχρι το τέλος του 2020 δεν είχαν ολοκληρωθεί οι τυπικές διαδικασίες ενσωμάτωσης στο Σύστημα Παρακολούθησης του Προγράμματος η Πρόσκληση και το ενεργοποιημένο έργο «Βραχυπρόθεσμα Σχέδια Στήριξης της Απασχόλησης» για την αντιμετώπιση του αρνητικού αντίκτυπου της πανδημίας COVID-19 στην αγορά εργασίας, συνολικής δημόσιας επιλέξιμης δαπάνης ύψους €65 εκ. περίπου.

3.2.4 Άξονας Προτεραιότητας 4 «Ανάπτυξη Δεξιοτήτων του Ανθρώπινου Δυναμικού και Βελτίωση της Αποτελεσματικότητας της Δημόσιας Διοίκησης»

Ο παρακάτω Πίνακας συνοψίζει τα βασικά στοιχεία του Άξονα Προτεραιότητας 4 «Ανάπτυξη Δεξιοτήτων του Ανθρώπινου Δυναμικού και Βελτίωση της Αποτελεσματικότητας της Δημόσιας Διοίκησης», όπως περιγράφονται στο ισχύον (3η τροποποίηση) Επιχειρησιακό Πρόγραμμα.

ΑΞΟΝΑΣ ΠΡΟΤΕΡΑΙΟΤΗΤΑΣ 4: ΑΝΑΠΤΥΞΗ ΔΕΞΙΟΤΗΤΩΝ ΤΟΥ ΑΝΘΡΩΠΙΝΟΥ ΔΥΝΑΜΙΚΟΥ ΚΑΙ ΒΕΛΤΙΩΣΗ ΤΗΣ ΑΠΟΤΕΛΕΣΜΑΤΙΚΟΤΗΤΑΣ ΤΗΣ ΔΗΜΟΣΙΑΣ ΔΙΟΙΚΗΣΗΣ

Στόχος: Αναβάθμιση των γνώσεων και δεξιοτήτων του ανθρώπινου δυναμικού και βελτίωση της διοικητικής ικανότητας της δημόσιας διοίκησης και των κοινωνικών εταίρων.

Ειδικοί Στόχοι:

- **10.3.1:** Αναβάθμιση γνώσεων, δεξιοτήτων και ικανοτήτων του εργατικού δυναμικού και πιστοποίηση επαγγελματιών και μη τυπικής και άτυπης μάθησης
- **10.4.1:** Αύξηση της συμμετοχής νέων ηλικίας 15-29 ετών στην Τεχνική και Επαγγελματική Εκπαίδευση και Κατάρτιση
- **10.4.2:** Καλύτερη σύνδεση του εκπαιδευτικού συστήματος με την αγορά εργασίας κυρίως μέσω τοποθέτησης φοιτητών σε επιχειρήσεις για πρακτική άσκηση
- **11.1.1:** Ορθολογική διαχείριση των επιδομάτων πρόνοιας μέσω δημιουργίας κεντρικής Υπηρεσίας διαχείρισης
- **11.1.2:** Αποτύπωση των αναγκών μεταρρύθμισης της Δημόσιας Υπηρεσίας, μέσω εκπόνησης εξειδικευμένων μελετών, και εκπαίδευση δημόσιων λειτουργών για την εφαρμογή διοικητικών αλλαγών.

ΑΞΟΝΑΣ ΠΡΟΤΕΡΑΙΟΤΗΤΑΣ 4: ΑΝΑΠΤΥΞΗ ΔΕΞΙΟΤΗΤΩΝ ΤΟΥ ΑΝΘΡΩΠΙΝΟΥ ΔΥΝΑΜΙΚΟΥ ΚΑΙ ΒΕΛΤΙΩΣΗ ΤΗΣ ΑΠΟΤΕΛΕΣΜΑΤΙΚΟΤΗΤΑΣ ΤΗΣ ΔΗΜΟΣΙΑΣ ΔΙΟΙΚΗΣΗΣ

Ενδεικτικές κατηγορίες δράσεων για την επίτευξη των επιμέρους Ειδικών Στόχων:	
10.3.1	<ul style="list-style-type: none"> Λειτουργία του Συστήματος Επαγγελματικών Προσόντων στην Κύπρο (ΣΕΠ) Θέσπιση μηχανισμού για την επικύρωση της τυπικής, μη τυπικής και άτυπης μάθησης και πιλοτική εφαρμογή του θεσμού
10.4.1	<ul style="list-style-type: none"> Βελτίωση της ποιότητας, της ελκυστικότητας και της αποτελεσματικότητας της επαγγελματικής εκπαίδευσης και κατάρτισης στην Κύπρο Διεύρυνση της εφαρμογής της Νέας Σύγχρονης Μαθητείας
10.4.2	<ul style="list-style-type: none"> Διασύνδεση Πανεπιστημίων με επιχειρήσεις
11.1.1 & 2	<ul style="list-style-type: none"> Δημιουργία κεντρικής Υπηρεσίας διαχείρισης επιδομάτων πρόνοιας Εκπόνηση εξειδικευμένων μελετών που στοχεύουν στην αναγνώριση των αναγκών μεταρρύθμισης της Δημόσιας Υπηρεσίας Αναβάθμιση γνώσεων δημόσιων λειτουργών για την εφαρμογή διοικητικών αλλαγών

3.2.4.1 Χρηματοοικονομική πρόοδος του Α.Π.4

Η **συνολική δημόσια δαπάνη** του Άξονα ανέρχεται στα **€26,35 εκατ.**, ποσό που αντιστοιχεί στο **12,18%** της συνολικής δημόσιας δαπάνης του Προγράμματος.

Οι **παρεμβάσεις** του Άξονα **εμπίπτουν στους Θεματικούς Στόχους 10** «Επένδυση στην εκπαίδευση, κατάρτιση και επαγγελματική κατάρτιση για την απόκτηση δεξιοτήτων και τη διά βίου μάθηση» και 11 «Ενίσχυση της θεσμικής ικανότητας των δημόσιων αρχών και των ενδιαφερομένων φορέων και της αποτελεσματικής δημόσιας διοίκησης» της Στρατηγικής “Ευρώπη 2020” και **ειδικότερα στις Επενδυτικές Προτεραιότητες:**

- **10.3** «Βελτίωση της ίσης πρόσβασης στη διά βίου μάθηση για όλες τις ηλικιακές ομάδες σε τυπική, άτυπη και μη τυπική μορφή, την αναβάθμιση των γνώσεων, δεξιοτήτων και ικανοτήτων του εργατικού δυναμικού και την προώθηση ευέλικτων δυνατοτήτων μάθησης, μεταξύ άλλων μέσω του επαγγελματικού προσανατολισμού και της αναγνώρισης των αποκτώμενων ικανοτήτων»,
- **10.4** «Βελτίωση της συνάφειας των συστημάτων εκπαίδευσης και κατάρτισης με την αγορά εργασίας, τη διευκόλυνση της μετάβασης από την εκπαίδευση στη εργασία και της βελτίωσης των συστημάτων εκπαίδευσης και κατάρτισης και της ποιότητάς τους, μεταξύ άλλων μέσω μηχανισμών πρόβλεψης των αναγκών σε δεξιότητες, την προσαρμογή των προγραμμάτων σπουδών και την καθιέρωση και ανάπτυξη συστημάτων μάθησης με βάση την εργασία, συμπεριλαμβανομένων διττών συστημάτων μάθησης και μαθητείας»

- **11.1** «Επένδυση στη θεσμική ικανότητα των δημοσίων αρχών και στην αποτελεσματικότητα της δημόσιας διοίκησης και των δημοσίων υπηρεσιών σε εθνικό, περιφερειακό και τοπικό επίπεδο με στόχο τις μεταρρυθμίσεις, την καλύτερη κανονιστική ρύθμιση και την ορθή διακυβέρνηση» και
- **11.2** «Ανάπτυξη ικανοτήτων για όλους τους φορείς που παρέχουν εκπαίδευση, διά βίου μάθηση, κατάρτιση και απασχόληση καθώς και κοινωνικές πολιτικές, μεταξύ άλλων μέσω τομεακών και εδαφικών συμφώνων για κινητοποίηση υπέρ των μεταρρυθμίσεων σε εθνικό, περιφερειακό και τοπικό επίπεδο».

Η επιλογή των Επενδυτικών Προτεραιοτήτων έγινε με γνώμονα τη διασφάλιση υψηλού βαθμού συνάφειας και καλύπτουν σε ικανό βαθμό τις υπάρχουσες αναπτυξιακές ανάγκες που αφορούν στην αναβάθμιση των γνώσεων και δεξιοτήτων του ανθρώπινου δυναμικού και στην διοικητική ικανότητα της δημόσιας διοίκησης και των κοινωνικών εταίρων.

Η συνολική χρηματοοικονομική πρόοδος του Άξονα Προτεραιότητας 4 παρουσιάζεται στον Πίνακα 16 που ακολουθεί.

ΠΙΝΑΚΑΣ 16: Χρηματοοικονομική πορεία υλοποίησης του Άξονα Προτεραιότητας 4 έως 31/12/2020

Ε.Π. «ΑΠΑΣΧΟΛΗΣΗ, ΑΝΘΡΩΠΙΝΟΙ ΠΟΡΟΙ ΚΑΙ ΚΟΙΝΩΝΙΚΗ ΣΥΝΟΧΗ»		Συνολική Χρημ/ση (Δ.Δ.)	Π/Υ Προσκλήσεων	Δημ. Δαπάνη Ενταγμένων ΤΔΕ	Δημόσιο επιλέξιμο κόστος ενταγμένων πράξεων	Νομικές Δεσμεύσεις	Επικυρωμένες Δαπάνες
ΣΥΝΟΛΟ Ε.Π.		216.321.418 €	230.116.807 €	211.985.396,70 €	211.985.396,70 €	154.999.006,21 €	102.588.290,18 €
Α.Π.4: ΑΝΑΠΤΥΞΗ ΔΕΞΙΟΤΗΤΩΝ ΤΟΥ ΑΝΘΡΩΠΙΝΟΥ ΔΥΝΑΜΙΚΟΥ ΚΑΙ ΒΕΛΤΙΩΣΗ ΑΠΟΤΕΛΕΣΜΑΤΙΚΟΤΗΤΑΣ ΤΗΣ ΔΗΜΟΣΙΑΣ ΔΙΟΙΚΗΣΗΣ	Χρημ/κή βαρύτητα Α.Π.: 12,18%	26.350.540,00 €	41.208.236,00 €	45.414.722,44 €	45.414.722,44 €	28.928.481,46 €	16.427.541,53 €
% σε σχέση με τη συνολική χρηματοδότηση του Α.Π.			156,38%		172,35%	109,78%	62,34%
% σε σχέση με τη συνολική χρηματοδότηση του Ε.Π.			19,05%		20,99%	13,37%	7,59%
Σχέδια Χορηγιών			-	-	-	-	-
Έργα Δημοσίων Συμβάσεων			41.208.236,00 €	45.414.722,44 €	45.414.722,44 €	28.928.481,46 €	16.427.541,53 €

Η συνολική **Δημόσια Δαπάνη των ενεργοποιημένων πόρων** του ΑΠ 4 **ανέρχεται σε €41,21 εκ.**, με αποτέλεσμα ο **βαθμός ενεργοποίησης** να ανέρχεται στο **156,38%**.

Ο Άξονας παρουσιάζει τον υψηλότερο βαθμό δεσμευμένων πόρων μεταξύ όλων των θεματικών Αξόνων του Προγράμματος. Ειδικότερα ο συνολικός προϋπολογισμός των επτά ενταγμένων έργων Δημοσίων Συμβάσεων ανέρχεται στο ύψος των €45,41 εκ., που αντιστοιχεί στο **172,35%** των προγραμματικών πόρων του Άξονα ή το 20,99% των συνολικών πόρων του Προγράμματος.

Αντίστοιχα οι επιδόσεις του Άξονα ως προς το **βαθμό των νομικών δεσμευμένων με συμφωνητικά χρηματοδότησης και συμβάσεις πόρων είναι 109,78%** (2^η καλύτερη επίδοση μεταξύ των θεματικών Αξόνων του προγράμματος) και ως προς το **βαθμό απορρόφησης των πόρων του είναι 62,34%** (3^η καλύτερη επίδοση μεταξύ των θεματικών Αξόνων του προγράμματος).

Η **συνολική χρηματοοικονομική πρόοδος** υλοποίησης των παρεμβάσεων του Άξονα Προτεραιότητας 4 **κρίνεται ως ικανοποιητική**.

Ο Άξονας **παρουσιάζει τον υψηλότερο βαθμό ενεργοποίησης** των κατανεμημένων σε αυτόν πόρων, μεταξύ όλων των θεματικών Αξόνων Προτεραιότητας του Προγράμματος.

Παρότι το ότι το σύνολο των ενταγμένων έργων είχαν ενεργοποιηθεί μέχρι το τέλος του 2017 ο **βαθμός συμβασιοποίησής τους παραμένει σχετικά χαμηλός (63,70%)**.

3.2.4.2 Πρόοδος υλοποίησης ανά Επενδυτική Προτεραιότητα και Ειδικό Στόχο του Α.Π.4

Σε ότι αφορά την πρόοδο υλοποίησης των ενεργοποιημένων δράσεων σε επίπεδο Επενδυτικής Προτεραιότητας και Ειδικού Στόχου, στον Πίνακα 17 που ακολουθεί παρατίθεται μια συνολική εικόνα, ως αποτέλεσμα των στοιχείων που είχαν καταχωρηθεί στον ΟΠΣ έως τις 31/12/2020.

ΠΙΝΑΚΑΣ 17: Ενεργοποιημένες Επενδυτικές Προτεραιότητες και Ειδικόί Στόχοι στον Άξονα Προτεραιότητας 4 έως 31/12/2020

Ε.Π. «ΑΠΑΣΧΟΛΗΣΗ, ΑΝΘΡΩΠΙΝΟΙ ΠΟΡΟΙ ΚΑΙ ΚΟΙΝΩΝΙΚΗ ΣΥΝΟΧΗ»	Είδος Σύμβασης	Π/Υ Προσκλήσεων	Αριθμός ενταγμένων έργων	Δημόσιο επιλέξιμο κόστος ενταγμένων πράξεων	Νομικές Δεσμεύσεις	Επικυρωμένες Δαπάνες
ΣΥΝΟΛΟ Ε.Π.		230.116.807,00€	5.739	211.985.396,70 €	264.324.782,03€	106.938.833,13€
Α.Π.4: ΑΝΑΠΤΥΞΗ ΔΕΞΙΟΤΗΤΩΝ ΤΟΥ ΑΝΘΡΩΠΙΝΟΥ ΔΥΝΑΜΙΚΟΥ ΚΑΙ ΒΕΛΤΙΩΣΗ ΑΠΟΤΕΛΕΣΜΑΤΙΚΟΤΗΤΑΣ ΤΗΣ ΔΗΜΟΣΙΑΣ ΔΙΟΙΚΗΣΗΣ		41.208.236,00 €	7	45.414.722,44 €	28.928.481,46 €	16.427.541,53 €
Ε.Π.10.3: Βελτίωση της ίσης πρόσβασης στη διά βίου μάθηση για όλες τις ηλικιακές ομάδες σε τυπική, άτυπη και μη τυπική μορφή, την αναβάθμιση των γνώσεων, δεξιοτήτων και ικανοτήτων του εργατικού δυναμικού και την προώθηση ευέλικτων δυνατοτήτων μάθησης, μεταξύ άλλων μέσω του επαγγελματικού προσανατολισμού και της αναγνώρισης των αποκτημένων ικανοτήτων		11.300.000,00 €	3	6.905.306,79 €	4.653.247,05 €	1.524.900,56 €
Ε.Σ.10.3.1: Αναβάθμιση γνώσεων, δεξιοτήτων και ικανοτήτων του εργατικού δυναμικού και πιστοποίηση επαγγελματιών και μη τυπικής και άτυπης μάθησης.		11.300.000,00 €	3	6.905.306,79 €	4.653.247,05 €	1.524.900,56 €
Θέσπιση Μηχανισμών για την Επικύρωση της Μη τυπικής και άτυπης Μάθησης	Δημόσια Σύμβαση	1.400.000,00 €	1	1.400.000,00 €	104.614,95 €	90.995,45 €
Επέκταση και λειτουργία του Συστήματος Επαγγελματικών Προσόντων στην Κύπρο	Δημόσια Σύμβαση	8.500.000,00 €	1	4.334.140,67 €	3.388.727,30 €	1.433.905,11€
Ανάπτυξη Προτύπων Επαγγελματικών Προσόντων	Δημόσια Σύμβαση	1.400.000,00 €	1	1.171.166,12 €	1.159.904,80 €	0,00 €
Ε.Π. 10.4 Βελτίωση της συνάφειας των συστημάτων εκπαίδευσης και κατάρτισης με την αγορά εργασίας, τη διευκόλυνση της μετάβασης από την εκπαίδευση στη εργασία και της βελτίωσης των συστημάτων εκπαίδευσης και κατάρτισης και της ποιότητάς τους, μεταξύ άλλων μέσω μηχανισμών πρόβλεψης των αναγκών σε δεξιότητες, την προσαρμογή των προγραμμάτων σπουδών και την καθιέρωση και ανάπτυξη συστημάτων μάθησης με βάση την εργασία, συμπεριλαμβανομένων διττών συστημάτων μάθησης και μαθητείας		23.054.118,00 €	2	23.053.120,00 €	11.739.771,45 €	5.907.684,12 €
Ε.Σ.10.4.1: Αύξηση της συμμετοχής νέων ηλικίας 15-29 ετών στην Τεχνική και Επαγγελματική Εκπαίδευση και Κατάρτιση		15.900.000,00 €	1	15.899.002,00 €	7.342.247,77 €	5.244.429,98 €
Ανάπτυξη της Τεχνικής και Επαγγελματικής Εκπαίδευσης και Κατάρτισης στην Κύπρο	Δημόσια Σύμβαση	15.900.000,00 €	1	15.899.002,00 €	7.342.247,77 €	5.244.429,98 €

Ε.Π. «ΑΠΑΣΧΟΛΗΣΗ, ΑΝΘΡΩΠΙΝΟΙ ΠΟΡΟΙ ΚΑΙ ΚΟΙΝΩΝΙΚΗ ΣΥΝΟΧΗ»	Είδος Σύμβασης	Π/Υ Προσκλήσεων	Αριθμός ενταγμένων έργων	Δημόσιο επιλέξιμο κόστος ενταγμένων πράξεων	Νομικές Δεσμεύσεις	Επικυρωμένες Δαπάνες
ΣΥΝΟΛΟ Ε.Π.		230.116.807,00€	5.739	211.985.396,70 €	264.324.782,03€	106.938.833,13€
Ε.Σ.10.4.2: Καλύτερη σύνδεση του εκπαιδευτικού συστήματος με την αγορά εργασίας κυρίως μέσω τοποθέτησης φοιτητών σε επιχειρήσεις για πρακτική άσκηση		7.154.118,00 €	1	7.154.118,00 €	4.397.523,68 €	663.254,14 €
Λειτουργία Γραφείων Διασύνδεσης των Πανεπιστημίων με την Αγορά Εργασίας	Δημόσια Σύμβαση	7.154.118,00 €	1	7.154.118,00 €	4.397.523,68 €	663.254,14 €
Ε.Π. 11.1 Επένδυση στη θεσμική ικανότητα των δημοσίων αρχών και στην αποτελεσματικότητα της δημόσιας διοίκησης και των δημοσίων υπηρεσιών σε εθνικό, περιφερειακό και τοπικό επίπεδο με στόχο τις μεταρρυθμίσεις, την καλύτερη κανονιστική ρύθμιση και την ορθή διακυβέρνηση		6.854.118,00 €	2	15.456.295,65 €	12.535.462,96 €	8.994.956,85 €
Ε.Σ.11.1.1: Ορθολογική διαχείριση των επιδομάτων πρόνοιας μέσω δημιουργίας κεντρικής Υπηρεσίας διαχείρισης		4.454.118,00 €	1	12.139.739,00 €	11.206.843,96 €	8.083.006,18 €
Δημιουργία Κεντρικής Υπηρεσίας Διαχείρισης Επιδομάτων Πρόνοιας	Δημόσια Σύμβαση	4.454.118,00 €	1	12.139.739,00 €	11.206.843,96 €	8.083.006,18 €
Ε.Σ.11.1.2: Αποτύπωση των αναγκών μεταρρύθμισης της Δημόσιας Υπηρεσίας, μέσω εκπόνησης εξειδικευμένων μελετών, και εκπαίδευση δημοσίων λειτουργών για την εφαρμογή διοικητικών αλλαγών		2.400.000 €	1	3.316.556,65 €	1.328.619,00 €	911.950,67 €
Μαθησιακή Υποστήριξη της Εφαρμογής Διοικητικών Αλλαγών στη Δημόσια Διοίκηση	Δημόσια Σύμβαση	2.400.000 €	1	3.316.556,65 €	1.328.619,00 €	911.950,67 €

Πιο συγκεκριμένα, ανά Επενδυτική Προτεραιότητα και Ειδικό Στόχο, μέχρι 31/12/2020 η πρόοδος υλοποίησης των ενεργοποιημένων δράσεων έχει ως εξής:

Ε.Π.10.3: Βελτίωση της ίσης πρόσβασης στη διά βίου μάθηση για όλες τις ηλικιακές ομάδες σε τυπική, άτυπη και μη τυπική μορφή, την αναβάθμιση των γνώσεων, δεξιοτήτων και ικανοτήτων του εργατικού δυναμικού και την προώθηση ευέλικτων δυνατοτήτων μάθησης, μεταξύ άλλων μέσω του επαγγελματικού προσανατολισμού και της αναγνώρισης των αποκτημένων ικανοτήτων

Ε.Σ.10.3.1: Αναβάθμιση γνώσεων, δεξιοτήτων και ικανοτήτων του εργατικού δυναμικού και πιστοποίηση επαγγελματών και μη τυπικής και άτυπης μάθησης

Στο πλαίσιο εξυπηρέτησης του Ειδικού Στόχου ενεργοποιήθηκαν και έχουν εγκριθεί **τρία (3) Έργα Δημοσίων Συμβάσεων**, μέσω της έκδοσης προσκλήσεων συνολικού προϋπολογισμού €11,3 εκατ. Ειδικότερα:

Θέσπιση μηχανισμού για την επικύρωση της Τυπικής, Μη Τυπικής και Άτυπης Μάθησης (κωδ. 22923)

Το έργο ξεκίνησε να υλοποιείται το 2016 με την στήριξη εθνικών πόρων για να ενεργοποιηθεί και τυπικά στις αρχές του 2017 με την έκδοση της Πρόσκλησης ΕΠ2/4.10.3.1/2/02.2017, με προϋπολογισμό €1,4 εκατ. και Δικαιούχο το Υπουργείο Παιδείας και Πολιτισμού, και την έγκριση του σχετικού Τεχνικού Δελτίου Έργου.

Στόχος του έργου είναι η προώθηση της θέσπισης μηχανισμών για την επικύρωση της μη τυπικής και άτυπης μάθησης όπως προβλέπεται από τη σχετική Σύσταση του Συμβουλίου της ΕΕ, της 20ης Δεκεμβρίου 2012. Η λειτουργία των μηχανισμών θα παρέχει στα άτομα τη δυνατότητα να επικυρώσουν τις γνώσεις, τις δεξιότητες και τις ικανότητες που απέκτησαν μέσω μη τυπικής και άτυπης μάθησης. Με την επικύρωση αυτή θα αποκτούν προσόντα, τα οποία θα μπορούν να αξιοποιήσουν για εκπαιδευτικούς, επαγγελματικούς ή άλλους σκοπούς. Το Έργο επιδιώκει τη χαρτογράφηση της τρέχουσας κατάστασης στη χώρα για το θέμα αυτό και προνοεί την εκπόνηση Εθνικού Σχεδίου Δράσης για τη δημιουργία των ανάλογων μηχανισμών επικύρωσης της γνώσης, καθώς και την πιλοτική εφαρμογή τους (επικέντρωση στους τομείς νεολαία, εθελοντισμός και εκπαίδευση ενηλίκων). Σε τελικό στάδιο, προβλέπεται η αξιολόγηση της πιλοτικής εφαρμογής των μηχανισμών αυτών, ώστε να καθιερωθούν.

Οι πιστοποιημένες και επικυρωμένες του έργου στο ΟΠΣ δαπάνες του ανέρχονται μόλις στα €91 χιλ. και είναι προς απένταξη.

Επέκταση και λειτουργία του Συστήματος Επαγγελματικών Προσόντων στην Κύπρο (κωδ. 22801)

Το έργο ξεκίνησε αρχικά να υλοποιείται με την στήριξη εθνικών πόρων για να ενεργοποιηθεί και τυπικά στις αρχές του 2017 με την έκδοση της πρόσκλησης ΕΠ2/4.10.3.1/1/01.2017, με προϋπολογισμό €8,5 εκατ. και δικαιούχο την Αρχή Ανάπτυξης Ανθρώπινου Δυναμικού, και την έγκριση του σχετικού Τεχνικού Δελτίου Έργου.

Σκοπός του ΣΕΠ είναι η αναβάθμιση του ανθρώπινου δυναμικού μέσω της ανάπτυξης των Προτύπων Επαγγελματικών Προσόντων (ΠΕΠ) και της αξιολόγησης και πιστοποίησης της ικανότητας του ατόμου να αποδώσει αποτελεσματικά σε καθορισμένο επίπεδο Επαγγελματικού Προσόντος σε πραγματικές συνθήκες εργασίας ή/ και σε συνθήκες προσομοίωσης. Σε συνέχεια της εγκαθίδρυσης και λειτουργίας του ΣΕΠ κατά την Προγραμματική Περίοδο 2007-2013, η ΑΝΑΔ, στο πλαίσιο του έργου, θα προχωρήσει στην ανάπτυξη 80 πρόσθετων ΠΕΠ, στην επικαιροποίηση των 72 υφισταμένων και στην πιστοποίηση 10.000 ατόμων στη βάση των ΠΕΠ.

Ο κατάλογος των υπό ανάπτυξη νέων ΠΕΠ οριστικοποιήθηκε μέσω δημόσιας διαβούλευσης που πραγματοποιήθηκε από την ΑΝΑΔ στις αρχές του 2017, ενώ η ανάθεση του έργου της ανάπτυξης των νέων και αναθεώρησης των υφισταμένων ΠΕΠ πραγματοποιήθηκε τον Φεβρουάριο του 2019.

Το έργο υλοποιείται με καθυστέρηση λόγω κυρίως του περιορισμένου ενδιαφέροντος από πλευράς εργαζομένων, ανέργων αλλά και εργοδοτών. Δεν παρατηρήθηκε κάποια μεταβολή στην πρόοδο του έργου και οι επικυρωμένες δαπάνες ανέρχονται στα €1,43 εκ. (33,08% του προϋπολογισμού του έργου).

Ανάπτυξη Προτύπων Επαγγελματικών Προσόντων (κωδ. 32868)

Το έργο με Δικαιούχο το Τμήμα Εργασίας / Υπουργείο Εργασίας, Πρόνοιας και Κοινωνικών Ασφαλίσεων και προϋπολογισμό ύψους €1,17εκ. εντάχθηκε το 2020 και αφορά την ανάπτυξη 80 νέων ΠΕΠ και την αναθεώρηση των 72 υφιστάμενων ΠΕΠ για αξιολόγηση των γνώσεων, δεξιοτήτων και ικανοτήτων των ατόμων για πιστοποίησή τους στο πλαίσιο του Συστήματος Επαγγελματικών Προσόντων (ΣΕΠ). Τα ΠΕΠ που θα αναπτυχθούν θα αποτελούν σημείο αναφοράς για ανάπτυξη προγραμμάτων εκπαίδευσης και κατάρτισης, όλων των βαθμίδων και τύπων μάθησης, καθώς και σημείο αναφοράς για τα μαθησιακά αποτελέσματα που απαιτούνται για κάθε επάγγελμα αντίστοιχο με ΠΕΠ.

Στόχος είναι, μέσω της δημιουργικής συνεισφοράς όλων των συμμετεχόντων (Αναδόχου, ΑνΑΔ, μελών Τεχνικών Επιτροπών Επαγγελματικών Προσόντων (ΤΕΕΠ)), τα ΠΕΠ που θα αναπτυχθούν να ανταποκρίνονται στις ανάγκες της οικονομίας. Ο τελικός αριθμός των ΠΕΠ θα διαφανεί μέσα από τη διαβούλευση με τις ΤΕΕΠ.

Ε.Π.10.4: Βελτίωση της συνάφειας των συστημάτων εκπαίδευσης και κατάρτισης με την αγορά εργασίας, τη διευκόλυνση της μετάβασης από την εκπαίδευση στη εργασία και της βελτίωσης των συστημάτων εκπαίδευσης και κατάρτισης και της ποιότητάς τους, μεταξύ άλλων μέσω μηχανισμών πρόβλεψης των αναγκών σε δεξιότητες, την προσαρμογή των προγραμμάτων σπουδών και την καθιέρωση και ανάπτυξη συστημάτων μάθησης με βάση την εργασία, συμπεριλαμβανομένων διττών συστημάτων μάθησης και μαθητείας

Ε.Σ.10.4.1: Αύξηση της συμμετοχής νέων ηλικίας 15-29 ετών στην Τεχνική και Επαγγελματική Εκπαίδευση και Κατάρτιση

Στο πλαίσιο εξυπηρέτησης του Ειδικού Στόχου 10.4.1 ενεργοποιήθηκε **ένα (1) έργο Δημόσιας Σύμβασης**, μέσω της έκδοσης στις αρχές του 2017 της πρόσκλησης ΕΠ2/4.10.4.1/1/02.2017 προϋπολογισμού €15,9 εκατ.

Ανάπτυξη της Τεχνικής και Επαγγελματικής Εκπαίδευσης και Κατάρτισης στην Κύπρο (πωδ. 26014)

Το Έργο, συνολικού προϋπολογισμού €15,9 εκ., υλοποιείται από τη Διεύθυνση Μέσης Τεχνικής και Επαγγελματικής Εκπαίδευσης και Κατάρτισης (ΜΤΕΕΚ) του Υπουργείου Παιδείας και Πολιτισμού (ΥΠΠ) και έχει ως στόχο την εξασφάλιση ενός ολοκληρωμένου, ελκυστικού, ευέλικτου και υψηλής ποιότητας συστήματος Τεχνικής και Επαγγελματικής Εκπαίδευσης και Κατάρτισης, που να ανταποκρίνεται στις ανάγκες της κυπριακής οικονομίας και κοινωνίας, όπως προκύπτουν μέσα από το συνεχώς μεταβαλλόμενο τοπικό και διεθνές οικονομικό και τεχνολογικό περιβάλλον.

Το έργο αποσκοπεί στην ανάπτυξη των υποδομών που στηρίζουν τους πέντε θεσμούς που αποτελούν τους κύριους πυλώνες της Τεχνικής Εκπαίδευσης, ήτοι τη Μέση Τεχνική και Επαγγελματική Εκπαίδευση (κανονική πρωινή φοίτηση), τη Νέα Σύγχρονη Μαθητεία, τις Εσπερινές Τεχνικές Σχολές (σχολεία δεύτερης ευκαιρίας επιπέδου ΜΤΕΕ), τα Απογευματινά και Βραδινά Τμήματα Τεχνικών Σχολών και τα Μεταλυκειακά Ινστιτούτα Επαγγελματικής Εκπαίδευσης και Κατάρτισης (ΜΙΕΕΚ).

Οι ενισχυόμενες ενδεικτικές δράσεις αφορούν στην:

- αναβάθμιση και βελτίωση του περιεχομένου της τεχνικής εκπαίδευσης (συγγραφή νέων Αναλυτικών Προγραμμάτων Σπουδών με βάση το Ευρωπαϊκό Σύστημα Πιστωτικών Μονάδων, εισαγωγή επιπρόσθετων ημερών διδασκαλίας κατά περίπτωση, επιμορφώσεις εκπαιδευτικών, εξωτερική πιστοποίηση των προσόντων μαθητών και σπουδαστών, ενίσχυση κινήτρων στους μαθητές για ενδοεπιχειρησιακή κατάρτιση κοκ.)
- Αγορά υπηρεσιών από ειδικούς, για διδασκαλία σε νέους κλάδους των ΜΙΕΕΚ και από Ψυχολόγους και Σύμβουλους Επαγγελματικής Αγωγής για τους μαθητές της ΝΣΜ
- Ενίσχυση ΜΙΕΕΚ με Διευθυντικό προσωπικό και Βοηθούς Εργαστηρίων

Σε φάση ολοκλήρωσης βρίσκεται η ανάπτυξη των αναλυτικών προγραμμάτων σπουδών και σε ανάπτυξη βρίσκονται οι λοιπές πρόνοιες του έργου (νέοι κλάδοι σπουδών, λειτουργία Μονάδας Διαχείρισης, διδασκαλία στα ΜΙΕΕΚ, επιπρόσθετη μέρα διδασκαλίας στην πρωινή φοίτηση της ΜΤΕΕΚ, Συμβουλευτική και Επαγγελματική Αγωγή/Υπηρεσίες εκπαιδευτικής και ψυχολογικής αξιολόγησης, συμβουλευτικής και υποστήριξης στους μαθητές της Νέας Σύγχρονης Μαθητείας κοκ).

Οι πιστοποιημένες δαπάνες του έργου στο τέλος του 2020 ανέρχονταν στα €5,24 εκ. (32,99% του προϋπολογισμού του έργου δηλαδή δεν πραγματοποιήθηκε καμία πρόοδος κατά τα έτη 2019-2020) καθώς οι διοικητικές αλλαγές στον Ενδιάμεσο Φορέα Διαχείρισης έχουν προκαλέσει δυσχέρειες και καθυστερήσεις στην υλοποίηση του έργου.

Ε.Π.10.4: Βελτίωση της συνάφειας των συστημάτων εκπαίδευσης και κατάρτισης με την αγορά εργασίας, τη διευκόλυνση της μετάβασης από την εκπαίδευση στη εργασία και της βελτίωσης των συστημάτων εκπαίδευσης και κατάρτισης και της ποιότητάς τους, μεταξύ άλλων μέσω μηχανισμών πρόβλεψης των αναγκών σε δεξιότητες, την προσαρμογή των προγραμμάτων σπουδών και την καθιέρωση και ανάπτυξη συστημάτων μάθησης με βάση την εργασία, συμπεριλαμβανομένων διττών συστημάτων μάθησης και μαθητείας

Ε.Σ.10.4.2: Καλύτερη σύνδεση του εκπαιδευτικού συστήματος με την αγορά εργασίας κυρίως μέσω τοποθέτησης φοιτητών σε επιχειρήσεις για πρακτική άσκηση

Στο πλαίσιο εξυπηρέτησης του Ειδικού Στόχου 10.4.2 ενεργοποιήθηκε και έχει ήδη ενταχθεί ένα (1) έργο Δημόσιας Σύμβασης

- Λειτουργία Γραφείων Διασύνδεσης των Πανεπιστημίων με την Αγορά Εργασίας (κωδ. 22780)**

Το έργο ενεργοποιήθηκε στις αρχές του 2017 με την Πρόσκληση ΕΠ2/4.10.4.2/1/02.2017. Η επιλέξιμη δημόσια δαπάνη του έργου που έχει ως Δικαιούχο το Πανεπιστήμιο Κύπρου ανέρχεται στα €7,1 εκατ..

Στόχος του έργου είναι να ενισχύσει το υφιστάμενο πλαίσιο οργάνωσης και λειτουργίας των Γραφείων Διασύνδεσης (ΓΔ), και παράλληλα να συμβάλει στην προσπάθεια περαιτέρω βελτίωσης της σύνδεσης της Πανεπιστημιακής κοινότητας με την αγορά εργασίας και τις πραγματικές τις ανάγκες. Το Έργο περιλαμβάνει εκτός από την ανάπτυξη μεθοδολογικών εργαλείων, τη στελέχωση και λειτουργία των Γραφείων Διασύνδεσης, τοποθετήσεις φοιτητών σε επιχειρήσεις για πρακτική εμπειρία, με σκοπό την απόκτηση εργασιακής εμπειρίας, την αναδιάρθρωση των προγραμμάτων σπουδών των Πανεπιστημίων με εισαγωγή της πρακτικής εξάσκησης και άλλες υποστηρικτικές ενέργειες.

Στο Έργο συμμετέχουν όλα τα Πανεπιστήμια που λειτουργούν στην Κυπριακή Δημοκρατία (τρία Δημόσια και πέντε Ιδιωτικά) με συντονιστικό ίδρυμα το Πανεπιστήμιο Κύπρου.

Σημαντική πρόοδος εντοπίζεται στην υλοποίηση των ποσοτικών στόχων του φυσικού αντικειμένου του έργου, ενώ μέχρι τις 31/12/2020 είχαν αναληφθεί νομικές δεσμεύσεις ύψους (€4,39 εκ. ή το 61,47% του προϋπολογισμού του έργου) παρουσιάζοντας ομοίως σημαντική πρόοδο, όμως εξαιρετικά χαμηλός παραμένει ο βαθμός απορρόφησης των πόρων (πιστοποιημένες δαπάνες που αντιστοιχούν μόλις στο 9,27% του προϋπολογισμού του σε σχέση με το 3,66% για το 2018).

Ε.Π.11.1: Επένδυση στη θεσμική ικανότητα των δημοσίων αρχών και στην αποτελεσματικότητα της δημόσιας διοίκησης και των δημοσίων υπηρεσιών σε εθνικό, περιφερειακό και τοπικό επίπεδο με στόχο τις μεταρρυθμίσεις, την καλύτερη κανονιστική ρύθμιση και την ορθή διακυβέρνηση

Ε.Σ.11.1.1: Ορθολογική διαχείριση των επιδομάτων πρόνοιας μέσω δημιουργίας κεντρικής Υπηρεσίας διαχείρισης

Στο πλαίσιο εξυπηρέτησης του Ειδικού Στόχου 11.1.1 ενεργοποιήθηκαν **δύο (2) έργα Δημοσίων Συμβάσεων**, μέσω της έκδοσης στις αρχές του 2017 της Πρόσκλησης ΕΠ2/4.11.1.1/1/02.2017 προϋπολογισμού €6,8 εκατ.

Δημιουργία Κεντρικής Υπηρεσίας Διαχείρισης Επιδομάτων Πρόνοιας (κωδ. 22960)

Το έργο, προϋπολογισμού €12,14 εκ., έχει ξεκινήσει να υλοποιείται από το 2014 με την στήριξη εθνικών πόρων, με την έναρξη της ισχύος του περί Ελάχιστου Εγγυημένου Εισοδήματος και γενικότερα περί Κοινωνικών Παροχών Νόμου.

Το έργο αποσκοπεί στη διευκόλυνση της απρόσκοπτης λειτουργίας της ΥΔΕΠ και στην αναβάθμιση του επιπέδου των παρεχόμενων υπηρεσιών της προς τους πολίτες και στην επίτευξη της απαραίτητης συνέργειας και συντονισμού στην παροχή των επιδομάτων μέσω της δημιουργίας Ενιαίου Μητρώου Δικαιούχων, γεγονός που θα οδηγήσει στον εξορθολογισμό των κοινωνικών παροχών και στην παροχή στο Υπουργείο αξιόπιστης πληροφόρησης για σκοπούς διαμόρφωσης της επιδοματικής πολιτικής του κράτους.

Το έργο υλοποιείται με τη χρήση Απλουστευμένων Επιλογών Κόστους και περιλαμβάνει και αφορά στην ενίσχυση της διοικητικής ικανότητας της Υπηρεσίας Διαχείρισης Επιδομάτων Πρόνοιας περιλαμβανομένης της αγοράς υπηρεσιών όπως προσωπικό, κατάρτισης, πληροφορικής, λογιστικής υποστήριξης, ελέγχου και τεχνικής υποστήριξης, με απώτερο στόχο τη γρηγορότερη και αποτελεσματικότερη λειτουργία της.

Το έργο υλοποιείται επιτυγχάνοντας την εξέταση όλων των αιτήσεων που υποβάλλονται για καταβολή του Ελάχιστου Εγγυημένου Εισοδήματος από την Υπηρεσία Διαχείρισης Επιδομάτων Πρόνοιας, ενώ πιστοποιημένες δαπάνες του στο τέλος του 2020 παραμένουν στα επίπεδα του 2018 (€8,08 εκ.).

Ε.Π.11.1: Επένδυση στη θεσμική ικανότητα των δημοσίων αρχών και στην αποτελεσματικότητα της δημόσιας διοίκησης και των δημοσίων υπηρεσιών σε εθνικό, περιφερειακό και τοπικό επίπεδο με στόχο τις μεταρρυθμίσεις, την καλύτερη κανονιστική ρύθμιση και την ορθή διακυβέρνηση

Ε.Σ.11.1.2: Αποτύπωση των αναγκών μεταρρύθμισης της Δημόσιας Υπηρεσίας, μέσω εκπόνησης εξειδικευμένων μελετών, και εκπαίδευση δημοσίων λειτουργών για την εφαρμογή διοικητικών αλλαγών.

Στο πλαίσιο εξυπηρέτησης του Ειδικού Στόχου 11.1.2 ενεργοποιήθηκε και έχει ενταχθεί το ακόλουθο έργο (Δημόσια Σύμβαση)

Μαθησιακή Υποστήριξη της Εφαρμογής Διοικητικών Αλλαγών στη Δημόσια Διοίκηση (κωδ. 22880)

Το έργο με Δικαιούχο την Κυπριακή Ακαδημία Δημόσιας Διοίκησης ενεργοποιήθηκε στις αρχές του 2017 με την Πρόσκληση ΕΠ2/4.11.1.2/1/02.2017 και π/υ €2,4 εκατ.

Το έργο αποσκοπεί στην ενίσχυση των δυνατοτήτων των Δημοσίων Λειτουργών με στόχο την εφαρμογή διοικητικών αλλαγών στη δημόσια διοίκηση, στη βάση του Μνημονίου Συναντίληψης, του Σχεδίου Δράσης για τη Μεταρρύθμιση της Δημόσιας Υπηρεσίας, των Μελετών Αναδιάρθρωσης, των Μελετών Εμπειρογνωμόνων, σχετικών Νόμων, σχετικών Εγκυκλίων και

σχετικών διοικητικών αποφάσεων. Ειδικότερα, το έργο επικεντρώνεται στην παροχή μαθησιακής υποστήριξης για την καλύτερη διαχείριση της απόδοσης, την καλύτερη διαχείριση του προσωπικού, την καλύτερη διοίκηση των οργανισμών, και την καλύτερη διαχείριση της αλλαγής στη δημόσια διοίκηση για όσους Οργανισμούς αποφασίσουν να προωθήσουν αλλαγές, με προτεραιότητα στους Οργανισμούς που εξυπηρετούν τον πολίτη και τις ευάλωτες ομάδες του πληθυσμού, καθώς και στους Οργανισμούς που θα εφαρμόσουν το Κοινό Πλαίσιο Αξιολόγησης (CAF).

Μέχρι το τέλος του 2020 είχαν επιτευχθεί οι βασικοί ποσοτικοί στόχοι του έργου, ενώ οι νομικές δεσμεύσεις και οι πιστοποιημένες δαπάνες του έργου παραμένουν σε χαμηλά επίπεδα σε σχέση με τον προϋπολογισμό του έργου (40,06% έναντι 27,56% που ήταν το 2018 και 27,5% έναντι 23,61% που ήταν το 2019 του αντίστοιχα).

3.2.5 Άξονας Προτεραιότητας 5 «Τεχνική Υποστήριξη Εφαρμογής ΕΚΤ»

Μέσω των παρεμβάσεων του Άξονα 5 «Τεχνική Υποστήριξη Εφαρμογής ΕΚΤ» επιδιώκεται η ενίσχυση και βελτίωση της διοικητικής ικανότητας που απαιτείται για την εφαρμογή του Επιχειρησιακού Προγράμματος, καθώς και η διαθεσιμότητα των ανθρωπίνων πόρων των Φορέων Διαχείρισης.

Ειδικό Στόχο του Άξονα αποτελεί η «Ενίσχυση της στελέχωσης, διοικητικής οργάνωσης και λειτουργίας των φορέων και των υποστηρικτικών δομών που εμπλέκονται στη διαχείριση, καθώς και υποστήριξη των συστημάτων και των διαδικασιών διαχείρισης και συντονισμού του συνόλου των παρεμβάσεων του Επιχειρησιακού Προγράμματος».

Σε εφαρμογή των προνοιών του Προγράμματος το Δεκέμβριο του 2016 εγκρίθηκε από την Επιτροπή Παρακολούθησης το κοινό Σχέδιο Δράσης Τεχνικής Βοήθειας των Επιχειρησιακών Προγραμμάτων «Ανταγωνιστικότητα και Αειφόρος Ανάπτυξη» και «Απασχόληση, Ανθρώπινοι Πόροι και Κοινωνική Συνοχή» 2014-2020.

Στη βάση αυτού του Σχεδίου ενεργοποιήθηκε τον Ιούλιο του 2017 μέσω της Πρόσκλησης ΕΠ2/5...1/1/07.2017 το έργο (Δημόσια Σύμβαση) με τίτλο «Τεχνική Υποστήριξη Εφαρμογής / ΕΚΤ» με π/υ €3,88 εκατ. και Δικαιούχο το Τμήμα Εργασίας του Υπουργείου Εργασίας, Πρόνοιας και Κοινωνικών Ασφαλίσεων.

Το έργο αφορά στην τεχνική υποστήριξη της εφαρμογής των Σχεδίων Χορηγιών που υλοποιούνται από το Τμήμα Εργασίας και καλύπτει δαπάνες που προκύπτουν από το ρόλο του ως Ενδιάμεσου Φορέα (στελέχωση, ανάπτυξη εφαρμογής λογισμικού συστήματος, δράσεις δημοσιότητας, μίσθωση υπηρεσιών – αξιολογήσεις Σχεδίων, οδοιπορικά, αναλώσιμα κοκ.).

Η χρηματοοικονομική πορεία υλοποίησης του έργου και συνολικά του Άξονα Προτεραιότητας 5, που αποτυπώνεται στον Πίνακα 18 που ακολουθεί, είναι ικανοποιητική, με τις πιστοποιημένες μέχρι 31/12/2020 δαπάνες να ανέρχονται στα €1,51 εκ., που αντιστοιχούν στο 89,59% των πόρων του Άξονα ή το 39% του προϋπολογισμού του ενταγμένου έργου.

Ανάλογη είναι και η πρόοδος του φυσικού αντικείμενου του έργου.

Σημειώνεται ότι, οι λοιπές ανάγκες Τεχνικής Βοήθειας του Επιχειρησιακού Προγράμματος υποστηρίζονται από πόρους Τεχνικής Βοήθειας των άλλων Ταμείων και ειδικότερα από το Ταμείο Συνοχής.

ΠΙΝΑΚΑΣ 18: Χρηματοοικονομική πορεία υλοποίησης του Άξονα Προτεραιότητας 5 έως 31/12/2020

Ε.Π. «ΑΠΑΣΧΟΛΗΣΗ, ΑΝΘΡΩΠΙΝΟΙ ΠΟΡΟΙ ΚΑΙ ΚΟΙΝΩΝΙΚΗ ΣΥΝΟΧΗ»		Συνολική Χρημ/ση (Δ.Δ.)	Π/Υ Προσκλήσεων	Δημ. Δαπάνη Ενταγμένων ΤΔΕ	Δημόσιο επιλέξιμο κόστος ενταγμένων πράξεων	Νομικές Δεσμεύσεις	Επικυρωμένες Δαπάνες
ΣΥΝΟΛΟ Ε.Π.		216.321.418 €	230.116.807 €	211.985.396,70 €	211.985.396,70 €	154.999.006,21 €	102.588.290,18 €
Α.Π.5: ΤΕΧΝΙΚΗ ΥΠΟΣΤΗΡΙΞΗ ΕΦΑΡΜΟΓΗΣ ΕΚΤ	Χρημ/κή βαρύτητα Α.Π.: 0,78%	1.686.926,00 €	1.700.000,00 €	3.875.324,94 €	3.875.324,94 €	3.274.970,31 €	1.511.237,81 €
% σε σχέση με τη συνολική χρηματοδότηση του Α.Π.			100,78%		229,73%	194,14%	85,59%
% σε σχέση με τη συνολική χρηματοδότηση του Ε.Π.			0,79%		1,79%	1,51%	0,70%
Σχέδια Χορηγιών			-	-	-	-	-
Έργα Δημοσίων Συμβάσεων			1.700.000,00 €	3.875.324,94 €	3.875.324,94 €	3.274.970,31 €	1.511.237,81 €

3.3 ΠΡΟΟΔΟΣ ΥΛΟΠΟΙΗΣΗΣ ΑΝΑ ΘΕΜΑΤΙΚΟ ΣΤΟΧΟ ΚΑΙ ΚΑΤΗΓΟΡΙΑ ΠΑΡΕΜΒΑΣΗΣ

Στην ενότητα που ακολουθεί γίνεται ανάλυση της πορείας υλοποίησης του Επιχειρησιακού Προγράμματος ανά **Θεματικό Στόχο** και **Κατηγορία Παρέμβασης**, με ημερομηνία αναφοράς την 31/12/2020.

3.3.1 Πρόοδος υλοποίησης ανά Θεματικό Στόχο

Η χρηματοδοτική βαρύτητα των τεσσάρων Θεματικών Στόχων της Πολιτικής Συνοχής που υποστηρίζονται μέσω του παρόντος Επιχειρησιακού Προγράμματος (βλ. Ενότητα 2.2) αποτυπώνει ταυτόχρονα και την ιεράρχηση των αναπτυξιακών προτεραιοτήτων της χώρας σε ότι αφορά την αγορά εργασίας, την κοινωνική πολιτική, την εκπαίδευση και τη δημόσια διοίκηση. Ειδικότερα, η στρατηγική του Ε.Π., ακόμα και μετά την τελευταία τροποποίηση (Οκτώβριος 2020) εξακολουθεί να επικεντρώνεται κατά κύριο λόγο στον τομέα της απασχόλησης, καθώς ο Covid-19 είχε ως αποτέλεσμα την μείωση της οικονομικής δραστηριότητας και κατ' επέκταση την ανάγκη στήριξης της απασχόλησης.

Η κατανομή του **31,09%** των συνολικών πόρων του Προγράμματος (μη περιλαμβανομένων των πόρων της Τεχνικής Βοήθειας) ή του **30,84%** των συνολικών πόρων του Προγράμματος (περιλαμβανομένων των πόρων της Τεχνικής Βοήθειας) στο **Θεματικό Στόχο 8 «Πρώθηση της Απασχόλησης και υποστήριξη της κινητικότητας της εργασίας»** εξυπηρετεί την ανάγκη για μείωση της ανεργίας με έμφαση στους νέους και τους μακροχρόνια άνεργους, την αύξηση της απασχόλησης, την ισότιμη πρόσβαση στην αγορά εργασίας για όλους, καθώς και τη δημιουργία νέων βιώσιμων θέσεων εργασίας με έμφαση σε τομείς που η χώρα έχει ανταγωνιστικό πλεονέκτημα ή έχουν υψηλή προστιθέμενη αξία. Επίσης, εξυπηρετεί την ανάγκη λήψης διαρθρωτικών μέσο-μακροπρόθεσμων μέτρων για την απασχόληση που περιλαμβάνουν την αναμόρφωση των ενεργητικών πολιτικών απασχόλησης, τον εκσυγχρονισμό/ενίσχυση των θεσμών της αγοράς εργασίας (με έμφαση στη ΔΥΑ) και την ενίσχυση των διαδικασιών διακρατικής κινητικότητας, μέσω της αναμορφωμένης λειτουργίας του Δικτύου EURES.

Σημειώνεται ότι ως αποτέλεσμα των μεταρρυθμιστικών πολιτικών και των στοχευμένων μέτρων ενεργητικών πολιτικών απασχόλησης που προωθήθηκαν από την Κυπριακή Δημοκρατία στο πλαίσιο του Προγράμματος Δημοσιονομικής Εξυγίανσης και των μέτρων που εφαρμόστηκαν στο

πλαίσιο του Μνημονίου Συναντίληψης και Επιχειρησιακού Προγράμματος Απασχόληση, Ανθρώπινοι Πόροι και Κοινωνική Συνοχή, οι συνθήκες στην αγορά εργασίας βελτιώθηκαν σημαντικά.

Παρόλα αυτά εμφανείς είναι οι επιπτώσεις της πανδημίας στον κοινωνικοοικονομικό ιστό της Κύπρου, με κύριο χαρακτηριστικό την πλήρη ανατροπή στις τάσεις προόδου των βασικών κοινωνικοοικονομικών μεγεθών και της κατάστασης της αγοράς εργασίας. Χαρακτηριστικά με βάση τα αποτελέσματα της Έρευνας Εργατικού Δυναμικού, το 2020 μετά από τέσσερα συνεχή έτη αποκλιμάκωσης της ανεργίας και αύξησης του ποσοστού απασχόλησης, τα επίπεδα της συνολικής ανεργίας και της ανεργίας των νέων αυξήθηκαν, ενώ παράλληλα μειώθηκε το ποσοστό απασχόλησης.

Τα παραπάνω καταδεικνύουν ότι η στρατηγική του Προγράμματος για την επικέντρωση στον τομέα της απασχόλησης, καθώς την αξιοποίηση των πρόσθετων πόρων της Τεχνικής Αναπροσαρμογής του Δημοσιονομικού Πλαισίου για το ΕΚΤ και την ΠΑΝ για την περαιτέρω στήριξη παρεμβάσεων μέσω του Προγράμματος υπέρ πρωτίστως της απασχόλησης των νέων και δευτερευόντως των ατόμων που πλήττονται από τη φτώχεια και τον κοινωνικό αποκλεισμό, εξακολουθεί να είναι επίκαιρη και επιβεβλημένη.

Για την κάλυψη των αναγκών που σχετίζονται με την ενίσχυση της κοινωνικής συνοχής και της ενεργού ένταξης ευπαθών ομάδων του πληθυσμού, την αύξηση της απασχόλησης των ομάδων υψηλού κινδύνου φτώχειας (και μέσω της κοινωνικής επιχειρηματικότητας), και τη μείωση των ατόμων που κινδυνεύουν από φτώχεια και κοινωνικό αποκλεισμό το Πρόγραμμα αξιοποιεί τους πόρους του **Θεματικού Στόχου 9 «Πρώθηση της Κοινωνικής Ένταξης και καταπολέμησης της Φτώχειας και των διακρίσεων».**

Η ισχυρή οικονομική ανάπτυξη που παρατηρείται τα τελευταία έτη επέτρεψε την κατανομή σημαντικών πρόσθετων πόρων για την περαιτέρω στήριξη των πολιτικών κοινωνικής πρόνοιας και κοινωνικής ευημερίας, στο πλαίσιο των οποίων προβλέπεται η προώθηση μέτρων ενίσχυσης της απασχόλησης και κοινωνικής προστασίας των ευπαθών κοινωνικά ομάδων του πληθυσμού. Στον Θεματικό Στόχο 9, μετά και την τελευταία αναθεώρηση του Προγράμματος (Οκτώβριος 2020), κατανέμεται το 56,19% των συνολικών πόρων του (δεύτερος σε χρηματοδοτική βαρύτητα Άξονας του ΕΠ).

Για την απορρόφηση μεγάλου μέρους του αρνητικού αντίκτυπου της πανδημίας στην κυπριακή οικονομία, έχουν ληφθεί σειρά μέτρων στήριξης της επιχειρηματικότητας καθώς και της

διατήρηση των θέσεων απασχόλησης, με τις αρνητικές εξελίξεις στο οικονομικό επίπεδο να μην έχουν προς το παρόν ανάλογο αντίκτυπο στην κατάσταση της αγοράς εργασίας.

Επίσης, η κατανομή περίπου του 6,14% των πόρων του ΕΠ στο **Θεματικό Στόχο 10 «Επένδυση στην εκπαίδευση, κατάρτιση και επαγγελματική κατάρτιση για την απόκτηση δεξιοτήτων και τη διά βίου μάθηση»** καταδεικνύει τις ιδιαίτερες προκλήσεις που αντιμετωπίζει ο τομέας της εκπαίδευσης με την κυριότερη να αφορά την ανεπάρκεια της διασύνδεσης του εκπαιδευτικού συστήματος και της δια βίου μάθησης με την αγορά εργασίας. Συνεπώς, μέσω του Θ.Σ. 10 εξυπηρετείται η ανάγκη τόσο της βελτίωσης του εκπαιδευτικού συστήματος, κυρίως όσον αφορά την Τεχνική και Επαγγελματική Εκπαίδευση, συμπεριλαμβανομένης της Μαθητείας, όσο και της περαιτέρω σύνδεσης του με την αγορά εργασίας με την αντιστοίχιση ανάμεσα σε δεξιότητες και στην πραγματική οικονομία. Επίσης, εξυπηρετείται η ανάγκη για τη βελτίωση και την πιστοποίηση των δεξιοτήτων του εργατικού δυναμικού, με σκοπό την ενίσχυση της επαγγελματικής του κινητικότητας, δεδομένων και των συνθηκών της οικονομικής συγκυρίας, προς δραστηριότητες με υψηλό δυναμικό ανάπτυξης και υψηλή προστιθέμενη αξία.

Τέλος, ένα μικρότερο ποσοστό της τάξης του 6,04% των πόρων του ΕΠ κατανέμεται στο **Θεματικό Στόχο 11 «Ενίσχυση της θεσμικής ικανότητας των δημόσιων αρχών και των ενδιαφερομένων φορέων και της αποτελεσματικής δημόσιας διοίκησης»** για την στήριξη μιας ευρύτερης μεταρρυθμιστικής προσπάθειας για τον εκσυγχρονισμό/αναδιάρθρωση της δημόσιας διοίκησης, με σκοπό την αντιμετώπιση των προκλήσεων που αντιμετωπίζει τα τελευταία χρόνια και οι οποίες συνδέονται σε κάποιο βαθμό και με τις δημοσιονομικές συνθήκες και τα μέτρα που λήφθηκαν για την αντιμετώπιση της οικονομικής κρίσης. Στην προσπάθεια αυτή περιλαμβάνεται μεταξύ άλλων η βελτίωση των γνώσεων των δημόσιων λειτουργών καθώς και η ανάπτυξη της διοικητικής ικανότητας των κοινωνικών και οικονομικών εταίρων.

Η συνολική χρηματοοικονομική πρόοδος του Επιχειρησιακού Προγράμματος, με βάση τους κατανεμημένους πόρους των Θεματικών Στόχων αποτυπώνεται στον Πίνακα 19 και το Διάγραμμα 9 που ακολουθούν.

Ειδικότερα η ανά Θεματικό Στόχο χρηματοοικονομική πρόοδος έχει ως εξής:

➤ **Θεματικός Στόχος 8: Προώθηση της βιώσιμης και ποιοτικής απασχόλησης και υποστήριξης της κινητικότητας των εργαζομένων**

Στον Θεματικό Στόχο 8 εντοπίζεται ενεργοποίηση του συνόλου των προγραμματικών του πόρων, που αναφέρονται στις παρεμβάσεις της ΠΑΝ (123,11%) και σχεδόν το σύνολο των

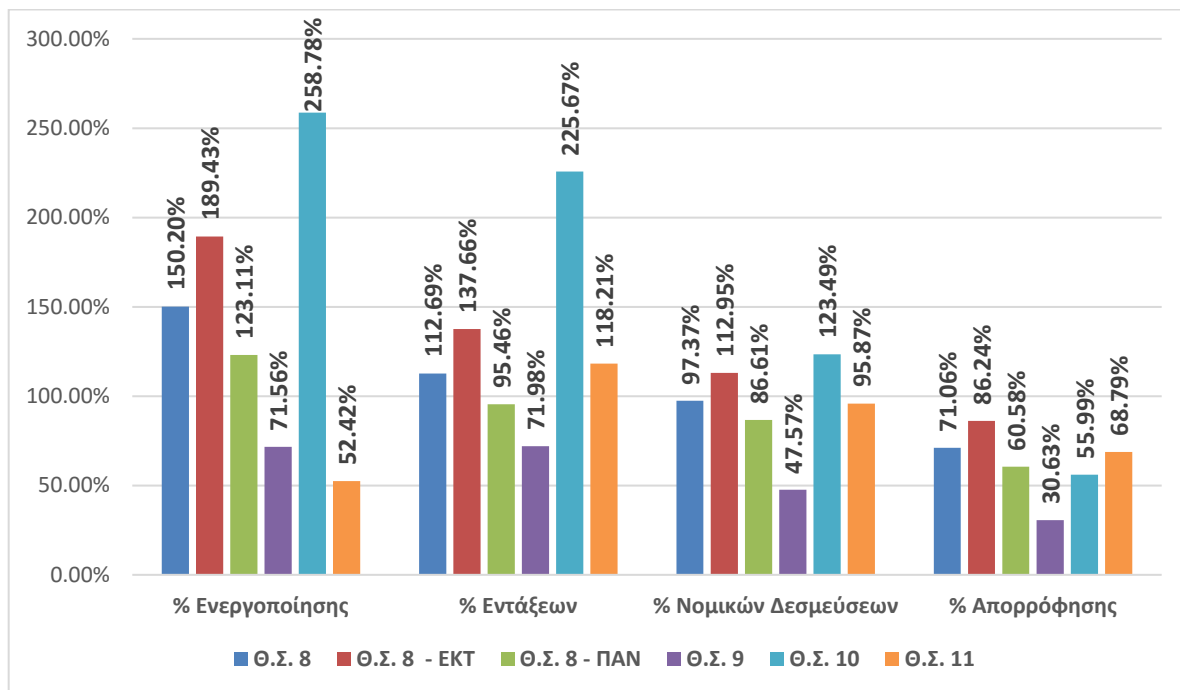
πόρων που χρηματοδοτούνται αμιγώς από το ΕΚΤ (189,43%). Συνολικά ο βαθμός ενεργοποίησης των συνολικών του πόρων είναι 150,20%.

ΠΙΝΑΚΑΣ 19: Χρηματοοικονομική πορεία υλοποίησης του Επιχειρησιακού Προγράμματος ανά Θεματικό Στόχο έως 31/12/2020

ΘΕΜΑΤΙΚΟΙ ΣΤΟΧΟΙ ΣΤΡΑΤΗΓΙΚΗΣ “ΕΥΡΩΠΗ 2020” / Ε.Π. «ΑΠΑΣΧΟΛΗΣΗ, ΑΝΘΡΩΠΙΝΟΙ ΠΟΡΟΙ ΚΑΙ ΚΟΙΝΩΝΙΚΗ ΣΥΝΟΧΗ»	Συνολική Χρημ/ση (Δ.Δ.)	Π/Υ Προσκλήσεων	Δημόσιο επιλέξιμο κόστος ενταγμένων πράξεων	Νομικές Δεσμεύσεις	Επικυρωμένες Δαπάνες
ΣΥΝΟΛΟ Ε.Π.	214.634.492 €	228.416.807 €	208.110.071,76€	151.724.035,90€	101.077.052,37 €
Θ.Σ.8: Προώθηση της βιώσιμης και ποιοτικής απασχόλησης και υποστήριξης της κινητικότητας των εργαζομένων	66.723.610,00 €	100.217.777,00 €	75.193.724,18 €	90.017.071,02 €	47.413.659,84€
<i>Ευρωπαϊκό Κοινωνικό Ταμείο</i>	27.249.413,00 €	51.619.189 €	37.511.806,28 €	30.779.452,51 €	23.499.289,17 €
<i>Πρωτοβουλία Απασχόλησης Νέων¹¹</i>	39.474.197,00 €	48.598.588 €	37.681.917,90 €	34.189.492,80 €	23.914.370,67 €
Θ.Σ.9: Προώθηση της Κοινωνικής Ένταξης και καταπολέμησης της Φτώχειας και των διακρίσεων	121.560.342,00 €	86.990.794 €	87.501.625,14 €	57.826.609,13 €	37.235.851,00 €
Θ.Σ.10: Επένδυση στην εκπαίδευση, κατάρτιση και επαγγελματική κατάρτιση για την απόκτηση δεξιοτήτων και τη διά βίου μάθηση	13.275.294,00 €	34.354.118 €	29.958.426,79 €	16.393.018,50 €	7.432.584,68 €
Θ.Σ.11: Ενίσχυση της θεσμικής ικανότητας των δημόσιων αρχών και των ενδιαφερομένων φορέων και της αποτελεσματικής δημόσιας διοίκησης	13.075.246,00 €	6.854.118 €	15.456.295,65 €	12.535.462,96 €	8.994.956,85 €

¹¹ Περιλαμβάνει και την αντίστοιχη στήριξη από το ΕΚΤ

ΔΙΑΓΡΑΜΜΑ 9: Χρηματοοικονομική πρόοδος Ε.Π. ανά Θεματικό Στόχο (% επί των προγραμματικών πόρων)



Στο πλαίσιο του Θεματικού Στόχου 8 έχουν ενταχθεί συνολικά 4.493 έργα (εκ των οποίων 11 αφορούν σε έργα Δημοσίων Συμβάσεων) δημόσιας επιλέξιμης δαπάνης ύψους €74,19 εκ., με αποτέλεσμα να παρατηρείται **υπερδέσμευση των** κατανεμημένων στο Θεματικό Στόχων πόρων κατά 12,69%.

Το ύψος των νομικών δεσμεύσεων των ενταγμένων έργων (97,37% του ύψους των προγραμματικών πόρων) είναι πολύ κοντά στο 100%, ενώ πολύ υψηλός είναι και ο βαθμός απορρόφησης των πόρων του (71,06% - αποτελεί την καλύτερη επίδοση μεταξύ όλων των Θεματικών Στόχων).

Η σχετική υστέρηση απορρόφησης των πόρων της ΠΑΝ έναντι αυτών που προέρχονται με την στήριξη αμιγώς από το ΕΚΤ (60,58% έναντι 86,24%) εξακολουθεί να υφίσταται.

➤ **Θεματικός Στόχος 9: Προώθηση της Κοινωνικής Ένταξης και καταπολέμησης της Φτώχειας και των διακρίσεων**

Στον Θεματικό Στόχο 9 ομοίως εντοπίζεται **ικανοποιητική ενεργοποίηση των προγραμματικών του πόρων (71,56%)**.

Στο πλαίσιο του Θεματικού Στόχου 9 έχουν ενταχθεί συνολικά **1.238 έργα** (εκ των οποίων 8 αφορούν σε έργα Δημοσίων Συμβάσεων) δημόσιας επιλέξιμης δαπάνης ύψους €121,56 εκ., που αντιστοιχεί στο **71,98%** των προγραμματικών του πόρων.

Ο βαθμός των νομικών δεσμεύσεων και της απορρόφησης των πόρων του Θεματικού Στόχου κινούνται σε σχετικά ικανοποιητικά επίπεδα (**47,57%** και **30,63%**), αλλά υπολείπονται του μέσου όρου του Προγράμματος.

➤ **Θεματικός Στόχος 10: Επένδυση στην εκπαίδευση, κατάρτιση και επαγγελματική κατάρτιση για την απόκτηση δεξιοτήτων και τη διά βίου μάθηση**

Στον Θεματικό Στόχο 10 εντοπίζεται **υψηλός βαθμός ενεργοποίησης των προγραμματικών του πόρων και εντάξεων (258,78% και 225,67%)**.

Στο πλαίσιο του Θεματικού Στόχου 10 έχουν ενταχθεί συνολικά **5 έργα** Δημοσίων Συμβάσεων. Στον Θεματικό Στόχο εντοπίζεται συγκριτικά η μεγαλύτερη υστέρηση στην ωρίμανση και υλοποίηση των χρηματοδοτούμενων παρεμβάσεων, με αποτέλεσμα να **παρουσιάζει την υψηλότερη επίδοση, μεταξύ όλων των Θεματικών Στόχων, στο βαθμό των νομικών δεσμεύσεων με 123,49%** αλλά ταυτόχρονα μέτρια απορρόφηση των πόρων με **55,99%**.

➤ **Θεματικός Στόχος 11: Ενίσχυση της θεσμικής ικανότητας των δημόσιων αρχών και των ενδιαφερομένων φορέων και της αποτελεσματικής δημόσιας διοίκησης**

Στον Θεματικό Στόχο 11 έχουν ενταχθεί δύο (2) έργα Δημοσίων Συμβάσεων, επιλέξιμης Δημόσιας Δαπάνης ύψους €15,46 εκ. (118,21% των πόρων του Θεματικού Στόχου). Παρά τον **υψηλό βαθμό απορρόφησης των πόρων του (68,79%)**, εξακολουθούν να είναι **ανενεργές οι παρεμβάσεις αναβάθμισης της ικανότητας των κοινωνικών εταίρων** για ορθή συμμετοχή και παρακολούθηση συγχρηματοδοτούμενων Προγραμμάτων.

Οι Πίνακες που ακολουθούν απεικονίζουν την κατανομή των ενεργοποιημένων δράσεων ανά Θεματικό Στόχο του Προγράμματος.

ΠΙΝΑΚΑΣ 20: Πρόοδος του Θ.Σ.8 «Πρώθηση της βιώσιμης και ποιοτικής απασχόλησης και υποστήριξης της κινητικότητας των εργαζομένων»

Ε.Π. «ΑΠΑΣΧΟΛΗΣΗ, ΑΝΘΡΩΠΙΝΟΙ ΠΟΡΟΙ ΚΑΙ ΚΟΙΝΩΝΙΚΗ ΣΥΝΟΧΗ»	Είδος Σύμβασης	Π/Υ Προσκλήσεων	Αριθμός ενταγμένων έργων	Δημόσιο επιλέξιμο κόστος ενταγμένων πράξεων	Νομικές Δεσμεύσεις	Επικυρωμένες Δαπάνες
ΣΥΝΟΛΟ Ε.Π.		230.116.807 €	5.739	211.985.396,70 €	264.324.782,03 €	102.588.290,18 €
Θ.Σ.8: ΠΡΟΩΘΗΣΗ ΤΗΣ ΒΙΩΣΙΜΗΣ ΚΑΙ ΠΟΙΟΤΙΚΗΣ ΑΠΑΣΧΟΛΗΣΗΣ ΚΑΙ ΥΠΟΣΤΗΡΙΞΗΣ ΤΗΣ ΚΙΝΗΤΙΚΟΤΗΤΑΣ ΤΩΝ ΕΡΓΑΖΟΜΕΝΩΝ		100.217.777 €	4.493	75.193.724,18 €	64.968.945,31 €	47.413.659,84 €
Θ.Σ.8: ΠΡΟΩΘΗΣΗ ΤΗΣ ΒΙΩΣΙΜΗΣ ΚΑΙ ΠΟΙΟΤΙΚΗΣ ΑΠΑΣΧΟΛΗΣΗΣ ΚΑΙ ΥΠΟΣΤΗΡΙΞΗΣ ΤΗΣ ΚΙΝΗΤΙΚΟΤΗΤΑΣ ΤΩΝ ΕΡΓΑΖΟΜΕΝΩΝ - ΕΚΤ		51.619.189 €	2.456	37.511.806,28 €	30.779.452,51 €	23.499.289,17 €
Σχέδιο επιδότησης της πρακτικής κατάρτισης συνδυασμένης με επιδότηση της εργοδότησης σε εργοδότες του λιανικού εμπορίου που εργοδοτούν 1-49 άτομα	Σχέδιο Χορηγιών	3.000.000,00 €	45	133.112,74 €	259.225,48 €	92.730,01 €
Σχέδιο Παροχής Κινήτρων για την Εργοδότηση Ανέργων	Σχέδιο Χορηγιών	23.300.000,00 €	2.404	13.335.510,69 €	0,00 €	10.786.225,46 €
Περαιτέρω Ενίσχυση και Εκσυγχρονισμός της Δημόσιας Υπηρεσίας Απασχόλησης	Δημόσια Σύμβαση	5.750.000 €	1	5.462.543,00 €	6.600.743,03 €	2.698.615,42 €
Σύμπραξη με τα ιδιωτικά γραφεία εξεύρεσης εργασίας (IGEE) για πρώθηση της απασχόλησης	Δημόσια Σύμβαση	500.000 €	1	500.000 €	15.000 €	0,00 €
Επέκταση της λειτουργίας του δικτύου EURES στην Κύπρο	Δημόσια Σύμβαση	576.000 €	1	1.006.244,34 €	1.559.488,94 €	1.559.488,94 €
Σύσταση Ενιαίας Υπηρεσίας Επιθεώρησης Εργασίας	Δημόσια Σύμβαση	5.994.600 €	1	6.431.058,97 €	11.700.062,95 €	847.322,98 €
Υγιείς Εργασιακές Σχέσεις - Σύγχρονες Επιχειρήσεις, Φάση Β'	Δημόσια Σύμβαση	2.000.000 €	1	3.800.000,00 €	12.723.673,00 €	2.351.641,72 €
Τοποθέτηση Ανέργων Νέων Πτυχιούχων για Απόκτηση Εργασιακής Πείρας σε Επιχειρήσεις/ Οργανισμούς - ΣΤΑΠ	Δημόσια Σύμβαση	10.198.589,00 €	1	6.427.497,90 €	6.073.039,54 €	6.034.073,16 €
Κέντρα Επιχειρηματικής Ανάπτυξης των Νέων	Δημόσια Σύμβαση	300.000,00 €	1	415.838,64 €	393.087,32 €	195.538,65 €

Ε.Π. «ΑΠΑΣΧΟΛΗΣΗ, ΑΝΘΡΩΠΙΝΟΙ ΠΟΡΟΙ ΚΑΙ ΚΟΙΝΩΝΙΚΗ ΣΥΝΟΧΗ»	Είδος Σύμβασης	Π/Υ Προσκλήσεων	Αριθμός ενταγμένων έργων	Δημόσιο επιλέξιμο κόστος ενταγμένων πράξεων	Νομικές Δεσμεύσεις	Επικυρωμένες Δαπάνες
ΣΥΝΟΛΟ Ε.Π.		230.116.807 €	5.739	211.985.396,70 €	264.324.782,03 €	102.588.290,18 €
Θ.Σ.8: ΠΡΟΩΘΗΣΗ ΤΗΣ ΒΙΩΣΙΜΗΣ ΚΑΙ ΠΟΙΟΤΙΚΗΣ ΑΠΑΣΧΟΛΗΣΗΣ ΚΑΙ ΥΠΟΣΤΗΡΙΞΗΣ ΤΗΣ ΚΙΝΗΤΙΚΟΤΗΤΑΣ ΤΩΝ ΕΡΓΑΖΟΜΕΝΩΝ - ΠΑΝ		44.759.915,33 €	2.037	37.645.309,23 €	34.226.643,49 €	15.828.709,49 €
Σχέδιο Παροχής Κινήτρων για την εργοδότηση άνεργων νέων μέχρι 25 ετών	Σχέδιο Χορηγιών	9.500.000 €	1.328	6.781.202,95 €	6.781.202,95 €	5.070.072,74 €
Σχέδιο Παροχής Κινήτρων για την εργοδότηση άνεργων νέων 25-29 ετών	Σχέδιο Χορηγιών	9.700.000 €	705	5.475.784,10 €	5.475.784,10 €	4.336.710,87 €
Σχέδιο Τοποθέτησης Άνεργων Νέων Απόφοιτων Γυμνασίων, Λυκείων, Τεχνικών Σχολών και Μεταλυκειακής Εκπαίδευσης μέχρι και Διετούς Διάρκειας για Απόκτηση Εργασιακής Πείρας σε Επιχειρήσεις/ Οργανισμούς - ΣΤΑΔ	Δημόσια Σύμβαση	10.198.589,00 €	1	6.427.497,90 €	6.073.039,54 €	6.034.073,16 €
Συμβουλευτική και Επαγγελματική Καθοδήγηση για άτομα NEETs	Δημόσια Σύμβαση	1.200.000,00 €	1	1.200.000,00 €	1.009.120,00 €	0,00
Έργο παροχής ευκαιριών σε νέους πτυχιούχους Νομικής μέχρι 29 ετών που βρίσκονται εκτός απασχόλησης, εκπαίδευσης ή κατάρτισης για πραγματοποίηση της απαιτούμενης από τον περί Δικηγόρων Νόμο άσκησης	Δημόσια Σύμβαση	12.000.000,00 €	1	11.989.549,85 €	9.520.739,91 €	7.524.562,73 €
Τοποθέτηση νέων πτυχιούχων Αρχιτεκτονικής/ Πολιτικής Μηχανικής για πραγματοποίηση της απαιτούμενης από τον περί ΕΤΕΚ Νόμο πρακτικής εξάσκησης	Δημόσια Σύμβαση	6.000.000,00 €	1	6.000.000,00 €	4.929.707,00 €	623.109,50 €

ΠΙΝΑΚΑΣ 21: Πρόσδος του Θ.Σ.9 «Πρώθηση της Κοινωνικής Ένταξης και καταπολέμησης της Φτώχειας και των διακρίσεων»

Ε.Π. «ΑΠΑΣΧΟΛΗΣΗ, ΑΝΘΡΩΠΙΝΟΙ ΠΟΡΟΙ ΚΑΙ ΚΟΙΝΩΝΙΚΗ ΣΥΝΟΧΗ»	Είδος Σύμβασης	Π/Υ Προσκλήσεων	Αριθμός ενταγμένων έργων	Δημόσιο επιλέξιμο κόστος ενταγμένων πράξεων	Νομικές Δεσμεύσεις	Επικυρωμένες Δαπάνες
ΣΥΝΟΛΟ Ε.Π.		230.116.807 €	5.739	211.985.396,70 €	264.324.782,03 €	102.588.290,18 €
Θ.Σ.9: ΠΡΟΩΘΗΣΗ ΤΗΣ ΚΟΙΝΩΝΙΚΗΣ ΕΝΤΑΞΗΣ ΚΑΙ ΚΑΤΑΠΟΛΕΜΗΣΗΣ ΤΗΣ ΦΤΩΧΕΙΑΣ ΚΑΙ ΤΩΝ ΔΙΑΚΡΙΣΕΩΝ		86.990.794 €	1.238	87.501.625,14 €	57.826.609,13 €	37.235.851 €
Σχέδιο Παροχής Κινήτρων για πρόσληψη ατόμων με χρόνιες παθήσεις	Σχέδιο Χορηγιών	1.450.000,00 €	88	841.214,21 €	841.214,21 €	731.601,98 €
Νέο Σχέδιο Παροχής Κινήτρων για την Πρόσληψη Ατόμων με Χρόνιες Παθήσεις	Σχέδιο Χορηγιών	2.000.000,00 €	71	1.365.218,66 €	1.365.218,66 €	156.279,50 €
Σχέδιο Παροχής Κινήτρων για την πρόσληψη ατόμων με αναπηρία	Σχέδιο Χορηγιών	3.200.000,00 €	99	1.732.442,32 €	1.732.442,32 €	807.921,28 €
Σχέδιο Παροχής Κινήτρων για πρόσληψη ατόμων ηλικίας άνω των 50 ετών	Σχέδιο Χορηγιών	9.250.000,00 €	972	7.778.421,94 €	7.778.421,94 €	6.378.787,29 €
Σχέδιο Παροχής Κινήτρων για πρόσληψη ληπτών ΕΕΕ σε συνδυασμό με ολοκλήρωση τρίμηνης κατάρτισης	Σχέδιο Χορηγιών	(5.000.000,00)	<i>Μη ενεργή Πρόσκληση</i>			
Δράσεις Σχολικής και Κοινωνικής Ένταξης	Δημόσια Σύμβαση	4.235.294,00 €	1	4.235.210,00 €	4.235.210,00 €	2.122.280,00
Παροχή Σχολικού Πρωινού σε Άπορους Μαθητές που φοιτούν τη Δημόσια Εκπαίδευση	Δημόσια Σύμβαση	2.400.000,00 €	1	5.198.921,51 €	5.184.876,79 €	721.834,60 €
Επέκταση Εφαρμογής του Συστήματος Αξιολόγησης της Αναπηρίας και Λειτουργικότητας	Δημόσια Σύμβαση	6.600.000,00 €	1	6.600.000,00 €	4.659.658,71 €	1.298.517,20 €
Παροχή Υποστηρικτικών Υπηρεσιών σε άτομα με παραπληγία/τετραπληγία	Δημόσια Σύμβαση	2.468.500,00 €	1	2.468.500,00 €	0,00 €	0,00 €
Λειτουργία Κατοικιών Προστατευόμενης Διαβίωσης	Δημόσια Σύμβαση	3.900.000,00 €	1	3.832.000,00 €	3.665.200,00 €	3.245.161,15 €
Κέντρο Οικογενειακής Παρέμβασης και Στήριξης για τον Αυτισμό	Δημόσια Σύμβαση	7.487.000,00 €	1	7.487.000,00 €	0,00 €	0,00 €

Ε.Π. «ΑΠΑΣΧΟΛΗΣΗ, ΑΝΘΡΩΠΙΝΟΙ ΠΟΡΟΙ ΚΑΙ ΚΟΙΝΩΝΙΚΗ ΣΥΝΟΧΗ»	Είδος Σύμβασης	Π/Υ Προσκλήσεων	Αριθμός ενταγμένων έργων	Δημόσιο επιλέξιμο κόστος ενταγμένων πράξεων	Νομικές Δεσμεύσεις	Επικυρωμένες Δαπάνες
ΣΥΝΟΛΟ Ε.Π.		230.116.807 €	5.739	211.985.396,70 €	264.324.782,03 €	102.588.290,18 €
Πολυδύναμο Κέντρο Κοινωνικής Μέριμνας Πάφου	Δημόσια Σύμβαση	4.235.294,00 €	1	4.235.210,00 €	4.235.210,00 €	2.122.280,00
Αναδιάρθρωση των Υπηρεσιών Κοινωνικής Ευημερίας	Δημόσια Σύμβαση	2.400.000,00 €	1	5.198.921,51 €	5.184.876,79 €	721.834,60 €

ΠΙΝΑΚΑΣ 22: Πρόοδος του Θ.Σ.10 «Επένδυση στην εκπαίδευση, κατάρτιση και επαγγελματική κατάρτιση για την απόκτηση δεξιοτήτων και τη διά βίου μάθηση»

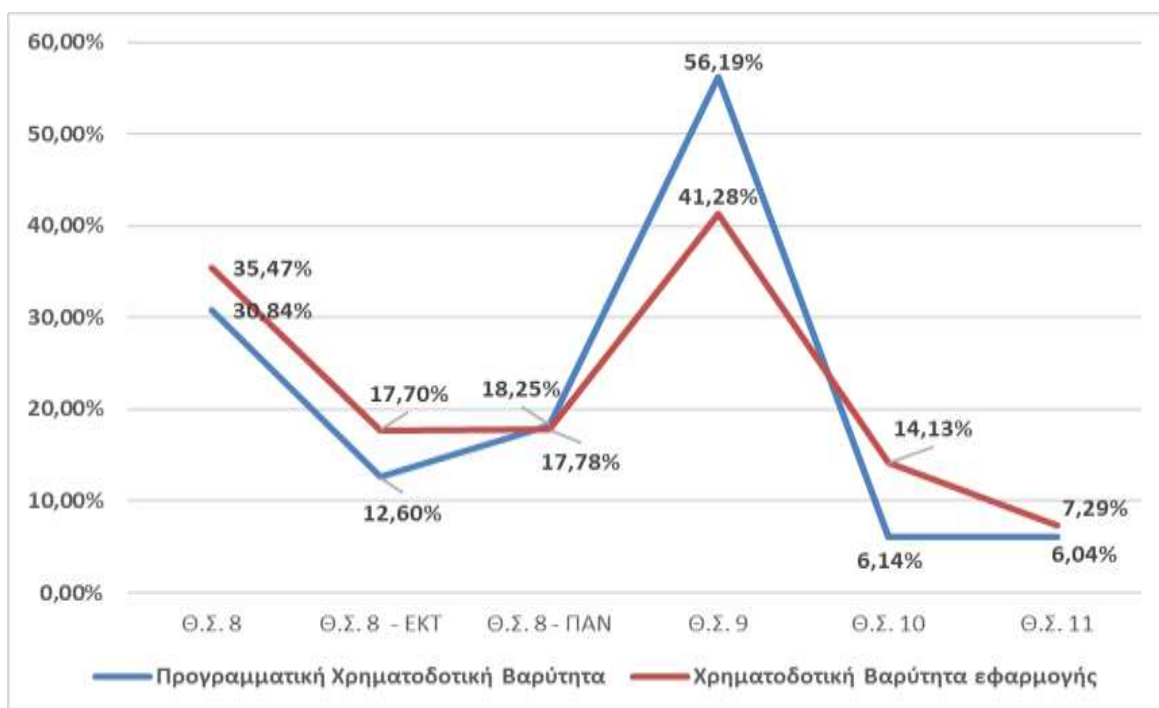
Ε.Π. «ΑΠΑΣΧΟΛΗΣΗ, ΑΝΘΡΩΠΙΝΟΙ ΠΟΡΟΙ ΚΑΙ ΚΟΙΝΩΝΙΚΗ ΣΥΝΟΧΗ»	Είδος Σύμβασης	Π/Υ Προσκλήσεων	Αριθμός ενταγμένων έργων	Δημόσιο επιλέξιμο κόστος ενταγμένων πράξεων	Νομικές Δεσμεύσεις	Επικυρωμένες Δαπάνες
ΣΥΝΟΛΟ Ε.Π.		230.116.807 €	5.739	211.985.396,70 €	264.324.782,03 €	102.588.290,18 €
Θ.Σ.10: ΕΠΕΝΔΥΣΗ ΣΤΗΝ ΕΚΠΑΙΔΕΥΣΗ, ΚΑΤΑΡΤΙΣΗ ΚΑΙ ΕΠΑΓΓΕΛΜΑΤΙΚΗ ΚΑΤΑΡΤΙΣΗ ΓΙΑ ΤΗΝ ΑΠΟΚΤΗΣΗ ΔΕΞΙΟΤΗΤΩΝ ΚΑΙ ΤΗ ΔΙΑ ΒΙΟΥ ΜΑΘΗΣΗ		34.354.118,00 €	5	29.958.426,79 €	16.393.018,50 €	7.432.584,68 €
Θέσπιση Μηχανισμών για την Επικύρωση της Μη τυπικής και άτυπης Μάθησης	Δημόσια Σύμβαση	1.400.000,00 €	1	1.400.000,00 €	104.614,95 €	90.995,45 €
Επέκταση και λειτουργία του Συστήματος Επαγγελματικών Προσόντων στην Κύπρο	Δημόσια Σύμβαση	8.500.000,00 €	1	4.334.140,67 €	3.388.727,30 €	1.433.905,11€
Ανάπτυξη Προτύπων Επαγγελματικών Προσόντων	Δημόσια Σύμβαση	1.400.000,00 €	1	1.171.166,12 €	1.159.904,80 €	0,00 €
Ανάπτυξη της Τεχνικής και Επαγγελματικής Εκπαίδευσης και Κατάρτισης στην Κύπρο	Δημόσια Σύμβαση	15.900.000,00 €	1	15.899.002,00 €	7.342.247,77 €	5.244.429,98 €
Λειτουργία Γραφείων Διασύνδεσης των Πανεπιστημίων με την Αγορά Εργασίας	Δημόσια Σύμβαση	7.154.118,00 €	1	7.154.118,00 €	4.397.523,68 €	663.254,14 €

ΠΙΝΑΚΑΣ 23: Πρόοδος του Θ.Σ.11 «Ενίσχυση της θεσμικής ικανότητας των δημόσιων αρχών και των ενδιαφερομένων φορέων και της αποτελεσματικής δημόσιας διοίκησης»

Ε.Π. «ΑΠΑΣΧΟΛΗΣΗ, ΑΝΘΡΩΠΙΝΟΙ ΠΟΡΟΙ ΚΑΙ ΚΟΙΝΩΝΙΚΗ ΣΥΝΟΧΗ»	Είδος Σύμβασης	Π/Υ Προσκλήσεων	Αριθμός ενταγμένων έργων	Δημόσιο επιλέξιμο κόστος ενταγμένων πράξεων	Νομικές Δεσμεύσεις	Επικυρωμένες Δαπάνες
ΣΥΝΟΛΟ Ε.Π.		230.116.807 €	5.739	211.985.396,70 €	264.324.782,03 €	102.588.290,18 €
Θ.Σ.11: ΕΝΙΣΧΥΣΗ ΤΗΣ ΘΕΣΜΙΚΗΣ ΙΚΑΝΟΤΗΤΑΣ ΤΩΝ ΔΗΜΟΣΙΩΝ ΑΡΧΩΝ ΚΑΙ ΤΩΝ ΕΝΔΙΑΦΕΡΟΜΕΝΩΝ ΦΟΡΕΩΝ ΚΑΙ ΤΗΣ ΑΠΟΤΕΛΕΣΜΑΤΙΚΗΣ ΔΗΜΟΣΙΑΣ ΔΙΟΙΚΗΣΗΣ		6.854.118,00 €	2	15.456.295,65 €	12.535.462,96 €	8.994.956,85 €
Δημιουργία Κεντρικής Υπηρεσίας Διαχείρισης Επιδομάτων Πρόνοιας	Δημόσια Σύμβαση	4.454.118,00 €	1	12.139.739,00 €	11.206.843,96 €	8.083.006,18 €
Μαθησιακή Υποστήριξη της Εφαρμογής Διοικητικών Αλλαγών στη Δημόσια Διοίκηση	Δημόσια Σύμβαση	2.400.000 €	1	3.316.556,65 €	1.328.619,00 €	911.950,67 €

Όπως φαίνεται και στο Διάγραμμα 10 που ακολουθεί ισορροπία υπάρχει μεταξύ της προγραμματικής χρηματοδοτικής βαρύτητας και της χρηματοδοτικής βαρύτητας που προκύπτει από την εφαρμογή του Επιχειρησιακού Προγράμματος (κατανομή πόρων Θεματικών Στόχων με βάση τη Δημόσια Δαπάνη των ενταγμένων έργων) στον Θεματικό Στόχο 8 - πόροι της ΠΑΝ) και στον Θεματικό Στόχο 11. Σχετική ισορροπία επίσης εντοπίζεται στους συνολικούς πόρους του ΘΣ8, χαμηλότερη είναι η βαρύτητα εφαρμογής στον Θεματικό Στόχο 9, ενώ στους ΘΣ 8 – πόροι του ΕΚΤ και 10 είναι υψηλότερη.

ΔΙΑΓΡΑΜΜΑ 10: Χρηματοδοτική Βαρύτητα των Θεματικών Στόχων του ΕΠ – Προγραμματική & Εφαρμογής πόρων



3.3.2 Πρόσδος υλοποίησης ανά Τομέα Παρέμβασης

Όπως αναφέρθηκε ήδη στην Ενότητα 2.2. η χρηματοδοτική στήριξη της Ε.Ε., που ανέρχεται σε €186,59 εκατ. μετά την τελευταία τροποποίηση, κατανέμεται σε δώδεκα (12) Τομείς Παρέμβασης ως εξής:

Τομείς Παρέμβασης «Ε.Π. Απασχόληση, Ανθρώπινοι Πόροι και Κοινωνική Συνοχή»	
<input type="checkbox"/>	Πρόσβαση στην απασχόληση (102)

- Βιώσιμη ενσωμάτωση των νέων (103)
- Εκσυγχρονισμός φορέων για την απασχόληση (108)
- Ενεργός Ένταξη (109)
- Καταπολέμηση διακρίσεων και προώθηση ίσων ευκαιριών (111)
- Πρόσβαση σε οικονομικά προσιτές, βιώσιμες και υψηλής ποιότητας υπηρεσίες, συμπεριλαμβανομένης της υγειονομικής περιθαλψής και των κοινωνικών υπηρεσιών κοινής ωφέλειας (112)
- Πρόσβαση στη ΔΒΜ (117)
- Βελτίωση της συνάφειας της αγοράς εργασίας με το εκπαιδευτικό σύστημα και την κατάρτιση (118)
- Ενίσχυση διοικητικής ικανότητας της δημόσιας διοίκησης (119)
- Προετοιμασία, εφαρμογή παρακολούθηση, επιθεώρηση (121)
- Αξιολόγηση, μελέτες (122)
- Πληροφόρηση – Επικοινωνία (123)

Η ενδεικτική κατανομή της ενωσιακής στήριξης στους Τομείς Παρέμβασης στους πέντε Άξονες Προτεραιότητας του Προγράμματος, αποτυπώνεται στον Πίνακα 24 που ακολουθεί. Στον ίδιο Πίνακα αποτυπώνεται ο βαθμός ενεργοποίησης του κάθε Τ.Π., σύμφωνα με τις Προσκλήσεις που έχουν εκδοθεί έως τις 31/12/2020 στον αντίστοιχο Α.Π.

ΠΙΝΑΚΑΣ 24: Ενεργοποιημένες Κατηγορίες Παρέμβασης ανά Άξονα Προτεραιότητας έως τις 31/12/2020

Ε.Π. «ΑΠΑΣΧΟΛΗΣΗ, ΑΝΘΡΩΠΙΝΟΙ ΠΟΡΟΙ ΚΑΙ ΚΟΙΝΩΝΙΚΗ ΣΥΝΟΧΗ»	Στήριξη της Ένωσης	% Ενεργοποίησης Κ.Π.	Π/Υ Ενωσιακής Συνδρομής Ενεργοποιημένων Κ.Π.* (βάσει Εντάξεων)
ΣΥΝΟΛΟ Ε.Π.	186.593.722	101,64%	189.653.249,09 €
Α.Π. 1: ΒΕΛΤΙΩΣΗ ΤΩΝ ΠΡΟΟΠΤΙΚΩΝ ΑΠΑΣΧΟΛΗΣΗΣ ΤΟΥ ΑΝΘΡΩΠΙΝΟΥ ΔΥΝΑΜΙΚΟΥ			
Πρόσβαση στην απασχόληση (102)	9.255.000 €	241,55%	22.355.000,00 €
Εκσυγχρονισμός φορέων για την απασχόληση (108)	8.610.000 €	169,80%	14.619.869,36 €
Α.Π.2: ΕΝΙΣΧΥΣΗ ΤΗΣ ΑΠΑΣΧΟΛΗΣΗΣ ΤΩΝ ΝΕΩΝ ΗΛΙΚΙΑΣ ΕΩΣ 29 ΕΤΩΝ ΚΑΙ ΔΙΕΥΚΟΛΥΣΗ ΤΗΣ ΕΙΣΟΔΟΥ ΤΟΥΣ ΣΤΗΝ ΑΓΟΡΑ ΕΡΓΑΣΙΑΣ			
Βιώσιμη ενσωμάτωση των νέων (103)	41.570.586 €	69,45%	28.871.171,40 €
Πρόσβαση στην απασχόληση (102)	-	-	17.643.032,83 €
Α.Π.3: ΚΑΤΑΠΟΛΕΜΗΣΗ ΤΗΣ ΦΤΩΧΕΙΑΣ ΚΑΙ ΤΟΥ ΚΟΙΝΩΝΙΚΟΥ ΑΠΟΚΛΕΙΣΜΟΥ			
Ενεργός Ένταξη (109)	7.385.416 €	75,96%	5.610.000,00 €

Ε.Π. «ΑΠΑΣΧΟΛΗΣΗ, ΑΝΘΡΩΠΙΝΟΙ ΠΟΡΟΙ ΚΑΙ ΚΟΙΝΩΝΙΚΗ ΣΥΝΟΧΗ»	Στήριξη της Ένωσης	% Ενεργοποίησης Κ.Π.	Π/Υ Ενωσιακής Συνδρομής Ενεργοποιημένων Κ.Π.* (βάσει Εντάξεων)
ΣΥΝΟΛΟ Ε.Π.	186.593.722	101,64%	189.653.249,09 €
Καταπολέμηση διακρίσεων και προώθηση ίσων ευκαιριών (111)	40.190.000 €	125,82%	50.567.174,90 €
Πρόσβαση σε οικονομικά προσιτές, βιώσιμες και υψηλής ποιότητας υπηρεσίες, συμπεριλαμβανομένης της υγειονομικής περίθαλψης και των κοινωνικών υπηρεσιών κοινής ωφέλειας (112)	55.750.874 €		
Πρόσβαση στην απασχόληση (102)	-	-	13.515.000,00 €
Α.Π.4: ΑΝΑΠΤΥΞΗ ΔΕΞΙΟΤΗΤΩΝ ΤΟΥ ΑΝΘΡΩΠΙΝΟΥ ΔΥΝΑΜΙΚΟΥ ΚΑΙ ΒΕΛΤΙΩΣΗ ΑΠΟΤΕΛΕΣΜΑΤΙΚΟΤΗΤΑ ΤΗΣ ΔΗΜΟΣΙΑΣ ΔΙΟΙΚΗΣΗΣ			
Πρόσβαση στη ΔΒΜ (117)	3.000.000,00 €	320,17%	9.605.000,00 €
Βελτίωση της συνάφειας της αγοράς εργασίας με το εκπαιδευτικό σύστημα και την κατάρτιση (118)	8.284.000 €	236,55%	19.596.000,30 €
Ενίσχυση διοικητικής ικανότητας της δημόσιας διοίκησης (119)	11.113.959 €	52,42%	5.826.000,30 €
Α.Π. 5: ΤΕΧΝΙΚΗ ΥΠΟΣΤΗΡΙΞΗ ΕΦΑΡΜΟΓΗΣ ΤΟΥ ΕΚΤ			
Προετοιμασία, εφαρμογή παρακολούθηση, επιθεώρηση (121)	700.000,00 €	183,41%	1.283.882,50 €
Αξιολόγηση, μελέτες (122)	383.887,00 €	31,84%	122.247,00 €
Πληροφόρηση – Επικοινωνία (123)	350.000,00 €	11,11%	38.870,50 €

*Στην Κ.Π.103 που στηρίζεται από την ΠΑΝ το ποσοστό στήριξης της Ε.Ε. είναι 91,89% περίπου. Σε όλες τις υπόλοιπες Κ.Π. που στηρίζονται από το ΕΚΤ, το ποσοστό στήριξης της Ε.Ε. είναι 85%.

Το συνολικό ύψος των πόρων (σε όρους κοινοτικής στήριξης) των Τομέων Παρέμβασης που είχαν ενεργοποιηθεί έως τις 31/12/2020, με βάση τα στοιχεία που είχαν καταχωρηθεί στο ΟΠΣ, ανέρχεται σε €189,65 εκατ., δηλαδή **101,64%** της συνολικής στήριξης της Ε.Ε. στο Πρόγραμμα. Όπως προκύπτει από τα παραπάνω στοιχεία ο μοναδικός **Τομέας Παρέμβασης που δεν έχει ακόμη ενεργοποιηθεί** είναι αυτός που αφορά στην **Πρόσβαση σε οικονομικά προσιτές, βιώσιμες και υψηλής ποιότητας υπηρεσίες, συμπεριλαμβανομένης της υγειονομικής περίθαλψης και των κοινωνικών υπηρεσιών κοινής ωφέλειας** (προστέθηκε στην τελευταία τροποποίηση του προγράμματος).

Από τους υπόλοιπους Τομείς Παρέμβασης, εκείνοι με το **μεγαλύτερο βαθμό ενεργοποίησης** είναι στον Α.Π.4 ο **117**: Πρόσβαση στη ΔΒΜ (320,17%) και ο **118**: Βελτίωση της συνάφειας της

αγοράς εργασίας με το εκπαιδευτικό σύστημα και την κατάρτιση (236,55%), και στον Α.Π.1 ο **102**: Πρόσβαση στην απασχόληση (241,55%).

Σημειώνεται ότι πολύ υψηλή **ενεργοποίηση παρουσιάζει και ο Τομέας Παρέμβασης 102**: Πρόσβαση στην απασχόληση (**351,73%**), με την ενεργοποίηση Προσκλήσεων στους Άξονες Προτεραιότητας 1 έως 3 (πόροι του Ε.Π. έχουν κατανεμηθεί μόνο στον Άξονα Προτεραιότητας 1).

Ειδικότερα στους Τομείς Παρέμβασης:

- **102 Πρόσβαση στην απασχόληση** αντιστοιχούν οκτώ (8) Σχέδια Χορηγιών που αφορούν στην παροχή κινήτρων για την πρόσληψη ανέργων (κυρίως μακροχρόνιων, νέων και ηλικίας άνω των 50 ετών), με συνολικό π/υ των Προσκλήσεων (στήριξη της Ένωσης) στα €53,51 εκατ.
- **103 Βιώσιμη ενσωμάτωση των νέων** αντιστοιχούν έξη (6) έργα Δημοσίων Συμβάσεων, με συνολικό π/υ των Προσκλήσεων (στήριξη της Ένωσης) στα €28,87 εκατ. Πρόκειται για τα έργα που αφορούν την τοποθέτηση ανέργων απόφοιτων δευτεροβάθμιας και τριτοβάθμιας εκπαίδευσης, την τοποθέτηση νέων ανέργων πτυχιούχων, τη συμβουλευτική και επαγγελματική καθοδήγηση για άτομα NEET, τα Κέντρα Επιχειρηματικής Ανάπτυξης των Νέων και την παροχή ευκαιριών σε νέους πτυχιούχους των κλάδων της Νομικής/Πολιτικής Μηχανικής και Αρχιτεκτονικής για την πραγματοποίηση της απαιτούμενης εξάσκησης.
- **108 Εκσυγχρονισμός φορέων για την απασχόληση** αντιστοιχούν πέντε (5) έργα Δημοσίων Συμβάσεων με συνολικό π/υ των Προσκλήσεων (στήριξη της Ένωσης) στα €14,62 εκατ. και συγκεκριμένα τα έργα «Υγιείς Εργασιακές Σχέσεις - Σύγχρονες Επιχειρήσεις», «Σύμπραξη με τα ιδιωτικά γραφεία εξεύρεσης εργασίας», «Εκσυγχρονισμός της Δημόσιας Υπηρεσίας Απασχόλησης», «Λειτουργία του Δικτύου EURES» και «Σύσταση και Λειτουργία Υπηρεσίας Επιθεωρήσεων».
- **109 Εκσυγχρονισμός φορέων για την απασχόληση** αντιστοιχεί ένα (1) έργα Δημοσίων Συμβάσεων με π/υ της Πρόσκλησης (στήριξη της Ένωσης) στα €5,61 εκατ. (αφορά στην υλοποίηση Προγράμματος Υποστηριζόμενης Διαβίωσης Ατόμων με Αναπηρίες).
- **111 Καταπολέμηση διακρίσεων και προώθηση ίσων ευκαιριών** αντιστοιχούν επτά (7) έργα Δημοσίων Συμβάσεων, με συνολικό π/υ των Προσκλήσεων (στήριξη της Ένωσης) στα €50,56 εκατ. και συγκεκριμένα τα έργα «Δράσεις σχολικής και κοινωνικής ένταξης», «Επέκταση Εφαρμογής του Συστήματος Αξιολόγησης της Αναπηρίας και

Λειτουργικότητας», «Εργοδότηση και κατάρτιση ανέργων για παροχή υπηρεσιών φροντίδας κατ' οίκον σε παραπληγικά και τετραπληγικά άτομα», «Εργοδότηση και κατάρτιση ανέργων για παροχή υπηρεσιών φροντίδας κατ' οίκον σε παραπληγικά και τετραπληγικά άτομα», «Κέντρο Οικογενειακής Παρέμβασης και Στήριξης για τον Αυτισμό», «Πολυδύναμο Κέντρο Κοινωνικής Μέριμνας Πάφου» και «Αναδιάρθρωση των Υπηρεσιών Κοινωνικής Ευημερίας».

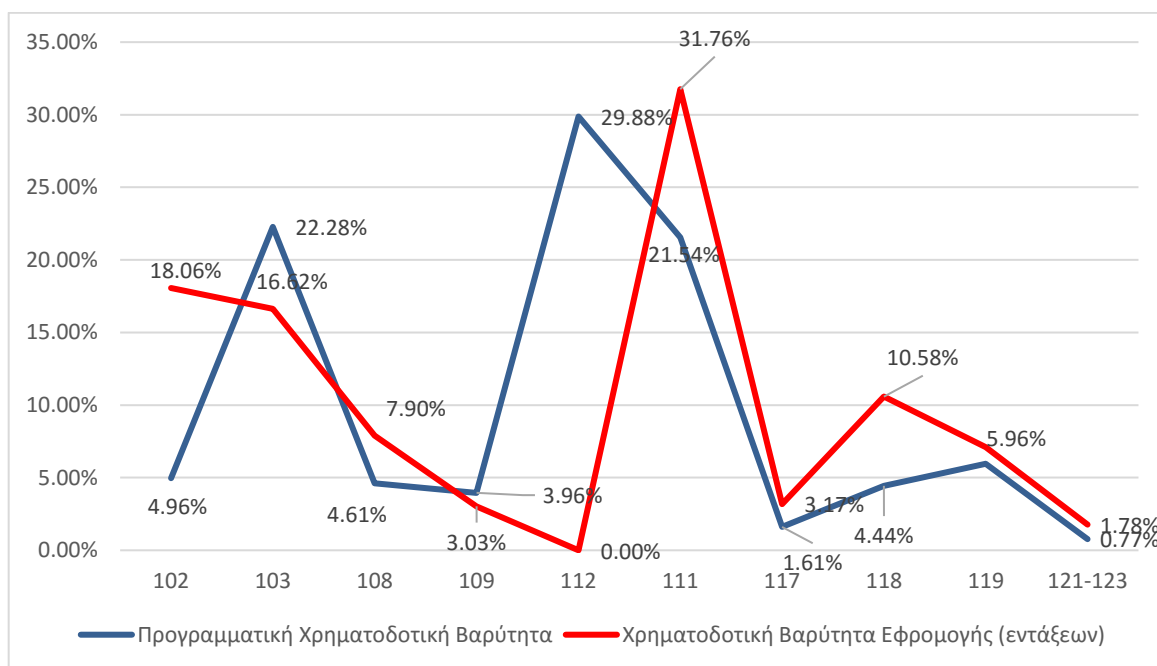
- **117 Πρόσβαση στη ΔΒΜ** αντιστοιχούν τρία (3) έργα Δημοσίων Συμβάσεων, με συνολικό π/υ των Προσκλήσεων (στήριξη της Ένωσης) στα €9,60 εκατ. και συγκεκριμένα η επέκταση και λειτουργία του Συστήματος Επαγγελματικών Προσόντων, η Θέσπιση Μηχανισμών για την επικύρωση της Τυπικής, Μη Τυπικής και Άτυπης Μάθησης και Ανάπτυξη Προτύπων Επαγγελματικών Προσόντων.
- **118 Βελτίωση της συνάφειας της αγοράς εργασίας με το εκπαιδευτικό σύστημα και την κατάρτιση** αντιστοιχούν δύο (2) έργα Δημοσίων Συμβάσεων, με συνολικό π/υ των Προσκλήσεων (στήριξη της Ένωσης) στα € 19,59 εκατ. και συγκεκριμένα της ανάπτυξης της Τεχνικής Επαγγελματικής Εκπαίδευσης και Κατάρτισης και των Γραφείων Διασύνδεσης με τον επιχειρηματικό κόσμο.
- **119 Ενίσχυση διοικητικής ικανότητας της δημόσιας διοίκησης** αντιστοιχούν δύο (2) έργα Δημοσίων Συμβάσεων, με συνολικό π/υ των Προσκλήσεων (στήριξη της Ένωσης) στα € 5,83 εκατ. και συγκεκριμένα το έργο της δημιουργίας και λειτουργίας της Κεντρικής Υπηρεσίας Διαχείρισης Επιδομάτων Πρόνοιας και το έργο για τη Μαθησιακή Υποστήριξη της εφαρμογής Διοικητικών Αλλαγών στη Δημόσια Διοίκηση.

Τέλος, στις τρεις Κ.Π. που υποστηρίζονται μέσω του Άξονα Προτεραιότητας 5, ήτοι τις **Κ.Π.121: Προετοιμασία, εφαρμογή παρακολούθηση, επιθεώρηση, Κ.Π.122: Αξιολόγηση, μελέτες και Κ.Π.123: Πληροφόρηση – Επικοινωνία**, αντιστοιχεί ένα (1) έργο Δημόσιας Σύμβασης με π/υ της Πρόσκλησης (στήριξη της Ένωσης) στα € 1,4 εκατ. και συγκεκριμένα η «Τεχνική Υποστήριξη Εφαρμογής / ΕΚΤ» με Δικαιούχο το Τμήμα Εργασίας, ως ΕΦΔ των Σχεδίων Χορηγιών.

Αντίστοιχα, όπως φαίνεται και στο Διάγραμμα 11 που ακολουθεί σε γενικές γραμμές υπάρχει ισορροπία μεταξύ της προγραμματικής χρηματοδοτικής βαρύτητας και της χρηματοδοτικής βαρύτητας που προκύπτει από την εφαρμογή του Επιχειρησιακού Προγράμματος (κατανομή πόρων των Τομέων Παρέμβασης με βάση τη Δημόσια Δαπάνη των ενταγμένων έργων), με τις ακόλουθες εξαιρέσεις:

- σημαντικά υψηλότερη είναι η χρηματοδοτική βαρύτητα εφαρμογής του Τ.Π. 102 Πρόσβαση στην απασχόληση (18,06% έναντι 4,96%),
- σημαντικά υψηλότερη είναι η χρηματοδοτική βαρύτητα εφαρμογής του Τ.Π. 111 Πρόσβαση στην απασχόληση (31,76% έναντι 21,54%),
- σημαντικά υψηλότερη είναι η χρηματοδοτική βαρύτητα εφαρμογής του Τ.Π. 118 Πρόσβαση στην απασχόληση (10,58% έναντι 4,44%),
- και σχετικά χαμηλότερη είναι η συμμετοχή η χρηματοδοτική βαρύτητα εφαρμογής του Τ.Π. 103 Βιώσιμη ενσωμάτωση των νέων (16,62% έναντι 22,28%).

ΔΙΑΓΡΑΜΜΑ 11: Χρηματοδοτική Βαρύτητα των Τομέων Παρέμβασης του ΕΠ – Προγραμματική & Εφαρμογής πόρων



4. ΒΑΘΜΟΣ ΕΠΙΤΕΥΞΗΣ ΣΤΟΧΩΝ - ΑΞΙΟΛΟΓΗΣΗ ΑΠΟΤΕΛΕΣΜΑΤΙΚΟΤΗΤΑΣ ΚΑΙ ΑΠΟΔΟΤΙΚΟΤΗΤΑΣ ΤΟΥ Ε.Π.

Στόχος της συγκεκριμένης ενότητας είναι η εστίαση στην αξιολόγηση του βαθμού επίτευξης των ποσοτικών και ποιοτικών στόχων, καθώς και της αποτελεσματικότητας και αποδοτικότητας του Επιχειρησιακού Προγράμματος, με βάση την αποτύπωση της προόδου επίτευξης των δεικτών εκροών, αποτελέσματος και του πλαισίου επίδοσης.

4.1 ΒΑΘΜΟΣ ΕΠΙΤΕΥΞΗΣ ΤΩΝ ΠΟΣΟΤΙΚΩΝ ΚΑΙ ΠΟΙΟΤΙΚΩΝ ΣΤΟΧΩΝ

Στην υποενότητα που ακολουθεί γίνεται εκτίμηση της προόδου επίτευξης των ποσοτικών και ποιοτικών στόχων του Προγράμματος, ανά θεματικό Άξονα Προτεραιότητας, Επενδυτική Προτεραιότητα και Ειδικό Στόχο, με βάση την πρόοδο επίτευξης της ειδικής στοχοθεσίας σε Δείκτες Εκροών και Αποτελέσματος (όπου οι σχετικές τιμές τους είναι διαθέσιμες), καθώς και την πρόοδο επίτευξης των Χρηματοοικονομικών Δεικτών των επιμέρους Αξόνων Προτεραιότητας.

4.1.1 Πρόοδος και προοπτικές επίτευξης Δεικτών του Άξονα Προτεραιότητας 1

Το προγραμματισμένο φυσικό αντικείμενο του ΑΠ 1 εκφράζεται με τους Δείκτες Εκροών που αντιστοιχούν /αντιπροσωπεύουν ποσοτικοποιημένους στόχους για δράσεις που υλοποιούνται στο πλαίσιο του συγκεκριμένου ΑΠ, ενώ τα αποτελέσματα των σχετικών υλοποιούμενων δράσεων που συνάδουν με τους Ειδικούς Στόχους του Άξονα αποτιμώνται μέσω των Δεικτών Αποτελεσμάτων. Τέλος, το οικονομικό αντικείμενο αποτυπώνεται με τον Χρηματοοικονομικό Δείκτη (financial indicator) του Άξονα, που μετρά το ποσό των πιστοποιημένων δαπανών (εθνική συμμετοχή και κοινοτική συνδρομή = δημόσια δαπάνη).

Στον Πίνακα που ακολουθεί αποτυπώνεται η πρόοδος του συνόλου των Δεικτών του ΑΠ 1.

ΠΙΝΑΚΑΣ 25: Πρόσδος Επιχειρησιακών Δεικτών του Άξονα Προτεραιότητας 1

Κωδικός Δείκτη / Έργου	Όνομασία Δείκτη	Είδος Δείκτη	Επενδ. Προτερ./τητα	Ειδικός Στόχος	Τιμή Βάσης			Τελικός Στόχος 2023			Σωρευτική Πρόσδος Υλοποίησης μέχρι 2020			Επίτευξη Τελικού Στόχου 2023
					Α	Γ	Σ	Α	Γ	Σ	Α	Γ	Σ	
CO 01	Άνεργοι, συμπεριλαμβανομένων των μακροχρόνια ανέργων	Πλ. Επίδοσης - Εκροών	8.1	8.1.1	-	-	-	1.500	1.500	3.000	1.518	1.475	2.993	99,77%
Σ.Χ.	Σχέδιο Λιανικού Εμπορίου 1-49 άτομα										20	27	47	
Σ.Χ.	Σχέδιο Παροχής Κινήτρων για την Εργοδότηση Ανέργων										1.498	1.448	2.946	
CO 22	Αριθμός έργων που αφορούν δημόσιες διοικήσεις ή δημόσιες υπηρεσίες σε εθνικό, περιφερειακό ή τοπικό επίπεδο	Εκροών	8.7	8.7.1	-	-	-	-	-	2	-	-	2	100,00%
23003	Περαιτέρω Ενίσχυση και Εκσυγχρονισμός της Δημόσιας Υπηρεσίας Απασχόλησης										-	-	1	
25025	Σύσταση και Λειτουργία Υπηρεσίας Επιθεωρήσεων										-	-	1	
CR 04	Συμμετέχοντες που κατέχουν θέση εργασίας συμπεριλαμβανομένης της αυτοαπασχόλησης, αμέσως μετά τη λήξη της συμμετοχής τους	Αποτελέσματος	8.1	8.1.1	30%	30%	30%	40%	40%	40%	1.109	1.082	2.191	183,01%
Σ.Χ.	Σχέδιο Λιανικού Εμπορίου 1-49 άτομα										16	17	33	
Σ.Χ.	Σχέδιο Παροχής Κινήτρων για την Εργοδότηση Ανέργων										1.093	1.065	2.158	
A871	Αύξηση εξυπηρέτησης ανέργων από τη ΔΥΑ	Αποτελέσματος	8.7	8.7.1	-	-	0,17%	-	-	0,33%	-	-	0,28%	84,85%
23003	Περαιτέρω Ενίσχυση και Εκσυγχρονισμός της Δημόσιας Υπηρεσίας Απασχόλησης											-	0,28%	0,28%
FI 1	Ποσό Πιστοποιημένων Δαπανών	Πλ. Επίδοσης – Χρηματ/ομικός	-	-	-	-	-	-	-	21.017.648	-	-	17.269.677	82,17%

Δείκτες Εκροών του Άξονα Προτεραιότητας 1

Οι αναμενόμενες εκροές του Άξονα Προτεραιότητας 1 αποτυπώνονται σε δύο (2) ποσοτικοποιημένους στόχους, εκ των οποίων ένας είναι στόχος του Πλαισίου Επίδοσης του Προγράμματος (Ορόσημο του έτους 2018). Για τη μέτρηση των ως άνω στόχων στον Άξονα Προτεραιότητας 1 έχουν επιλεγεί δύο (2) κοινοί Δείκτες Εκροών (Δείκτες του Παραρτήματος Ι του Κανονισμού 1304/2013 του ΕΚΤ).

Με βάση τα στοιχεία του πιο πάνω Πίνακα, η πρόοδος επίτευξης των στόχων σε όρους Δεικτών Εκροών ανά Επενδυτική Προτεραιότητα του Άξονα έχει ως εξής:

Ε.Π.8.1: Πρόσβαση στην απασχόληση για αναζητούντες θέση εργασίας και οικονομικά μη ενεργά άτομα, συμπεριλαμβανομένων των μακροχρόνια ανέργων και των ατόμων που έχουν αποκοπεί επί μακρόν από την αγορά εργασίας, μέσω επίσης τοπικών πρωτοβουλιών για την απασχόληση και υποστήριξη της κινητικότητας των εργαζομένων

Ε.Σ.8.1.1: Ένταξη ανέργων στην αγορά εργασίας μέσω τοποθέτησης τους σε επιδοτούμενες θέσεις απασχόλησης, περιλαμβανομένης της παροχής επαγγελματικής κατάρτισης

CO01 «Άνεργοι, συμπεριλαμβανομένων των μακροχρόνια ανέργων»

Αποτελεί τον μοναδικό Δείκτη Εκροών της Επενδυτικής Προτεραιότητας 8.1 και του Πλαισίου Επίδοσης του Άξονα Προτεραιότητας 1. Αποτυπώνει τους συμμετέχοντες που εισέρχονται στις πράξεις ΕΚΤ, και κυρίως τους συμμετέχοντες του Σχεδίου Παροχής Κινήτρων για την Εργοδότηση Ανέργων. Μικρή συμβολή στον Δείκτη έχουν και οι συμμετέχοντες στο Σχέδιο επιδότησης της πρακτικής κατάρτισης συνδυασμένης με επιδότηση της εργοδότησης σε εργοδότες του λιανικού εμπορίου 1-49 άτομα.

Τα εν λόγω Σχέδια έχουν ήδη ολοκληρωθεί και **έχει ήδη ο τελικός στόχος (99,77%).¹²**

Ε.Π.8.7: Εκσυγχρονισμός και ενίσχυση των θεσμών της αγοράς εργασίας, συμπεριλαμβανομένων των ενεργειών για τη βελτίωση της διακρατικής κινητικότητας των εργαζομένων

Ε.Σ.8.7.1: Αύξηση του αριθμού των ανέργων που εξυπηρετούνται σε γραφεία εργασίας, ως αποτέλεσμα του εκσυγχρονισμού και της βελτίωσης της ικανότητας εξυπηρέτησης των αρμόδιων φορέων για την απασχόληση

CO22 «Αριθμός έργων που αφορούν δημόσιες διοικήσεις ή δημόσιες υπηρεσίες σε εθνικό, περιφερειακό ή τοπικό επίπεδο»

¹² Οι στόχοι, σύμφωνα με την παρ. 2 του Άρθρου 6 του Εκτελεστικού Καν. 215/2014, θεωρείται ότι έχουν επιτευχθεί εάν οι Δείκτες ανέρχονται στο 85% της τιμής του Ορόσημου του 2018 ή σε τουλάχιστον 85 % της τιμής του ποσοτικού στόχου έως το τέλος του 2023.

Είναι ο μοναδικός Δείκτης Εκροών της Επενδυτικής Προτεραιότητας 8.7, που μετρά τα συγχρηματοδοτούμενα από το ΕΚΤ έργα που υλοποιούνται από διοικητικούς φορείς σε κεντρικό, επαρχιακό και τοπικό επίπεδο.

Η τιμή του τελικού στόχου του 2023 **έχει ήδη επιτευχθεί** με την υλοποίηση των έργων που αφορούν στον εκσυγχρονισμό της Δημόσιας Υπηρεσίας Απασχόλησης και τη σύσταση και λειτουργία της Υπηρεσίας Επιθεωρήσεων.

[Δείκτες Αποτελέσματος του Άξονα Προτεραιότητας 1](#)

Ως προς την πρόοδο των Δεικτών Αποτελέσματος του Άξονα Προτεραιότητας 1 καταγράφονται, ανά Επενδυτική Προτεραιότητα, οι ακόλουθες επιδόσεις:

Ε.Π.8.1: Πρόσβαση στην απασχόληση για αναζητούντες θέση εργασίας και οικονομικά μη ενεργά άτομα, συμπεριλαμβανομένων των μακροχρόνια ανέργων και των ατόμων που έχουν αποκοπεί επί μακρόν από την αγορά εργασίας, μέσω επίσης τοπικών πρωτοβουλιών για την απασχόληση και υποστήριξη της κινητικότητας των εργαζομένων

Ε.Σ.8.1.1: Ένταξη ανέργων στην αγορά εργασίας μέσω τοποθέτησης τους σε επιδοτούμενες θέσεις απασχόλησης, περιλαμβανομένης της παροχής επαγγελματικής κατάρτισης

CR 04 Συμμετέχοντες που κατέχουν θέση εργασίας συμπεριλαμβανομένης της αυτοαπασχόλησης, αμέσως μετά τη λήξη της συμμετοχής τους

Ο Δείκτης συνδέεται με τον Δείκτη Εκροής CO01 και μετρά τους συμμετέχοντες που όταν εισήλθαν στην πράξη ήταν είτε οικονομικά μη ενεργά είτε άνεργα άτομα και τα οποία εργάζονται (συμπεριλαμβανομένης της αυτοαπασχόλησης) αμέσως μετά τη λήξη τους συμμετοχής τους στα συγχρηματοδοτούμενα έργα.

Ο αριθμός των ανέργων/ανενεργών που εργάζονταν αμέσως μετά τη λήξη της συμμετοχής στα Σχέδια Παροχής Κινήτρων για την Εργοδότηση Ανέργων και επιδότησης της κατάρτισης και εργοδότησης στο λιανικό εμπόριο ανήλθε σε 2.191, ποσοστό 73,20% των συνολικά συμμετεχόντων. Επόμενα η τιμή στόχος (40%) **έχει επιτευχθεί κατά 183,01%**.

Ε.Π.8.7: Εκσυγχρονισμός και ενίσχυση των θεσμών της αγοράς εργασίας, συμπεριλαμβανομένων των ενεργειών για τη βελτίωση της διακρατικής κινητικότητας των εργαζομένων

Ε.Σ.8.7.1: Αύξηση του αριθμού των ανέργων που εξυπηρετούνται σε γραφεία εργασίας, ως αποτέλεσμα του εκσυγχρονισμού και της βελτίωσης της ικανότητας εξυπηρέτησης των αρμόδιων φορέων για την απασχόληση

A871 Αύξηση εξυπηρέτησης ανέργων από τη ΔΥΑ

Ο Δείκτης μετρά την αναλογία των στελεχών της ΔΥΑ προς το συνολικό πληθυσμό των ανέργων. Η ενίσχυση της Δημόσιας Υπηρεσίας Απασχόλησης, με τη στήριξη του Προγράμματος, με νέους εργασιακούς συμβούλους, σε συνδυασμό με τη σημαντική υποχώρηση του επιπέδου της ανεργίας είχε ως αποτέλεσμα η τιμή του εν λόγω Δείκτη να είναι (0,28) και να πλησιάζει την τελική τιμή στόχο.

[Χρηματοοικονομικός Δείκτης του Άξονα Προτεραιότητας 1](#)

Οι πιστοποιημένες μέχρι την 31/12/2020 δαπάνες των επτά (7) ενταγμένων στον Άξονα Προτεραιότητας έργων ανέρχονται στα €17,34 εκ. και η **τελική τιμή στόχος έχει επιτευχθεί κατά 82,49%**.

4.1.2 Πρόοδος και προοπτικές επίτευξης Δεικτών του Άξονα Προτεραιότητας 2

[Δείκτες Εκροών του Άξονα Προτεραιότητας 2](#)

Οι αναμενόμενες εκροές του Άξονα Προτεραιότητας 2 αποτυπώνονται σε τρεις (3) ποσοτικοποιημένους στόχους, που αποτελούν και στόχους του Πλαισίου Επίδοσης του Προγράμματος. Για τη μέτρηση των ως άνω στόχων στον Άξονα Προτεραιότητας 2 έχουν επιλεγεί τρεις (3) Ειδικοί για το Πρόγραμμα Δείκτες Εκροών.

Στον Πίνακα που ακολουθεί αποτυπώνεται η πρόοδος των Δεικτών Εκροών του ΑΠ 2.

ΠΙΝΑΚΑΣ 26: Πρόοδος Επιχειρησιακών Δεικτών Εκροών του Άξονα Προτεραιότητας 2

Κωδικός Δείκτη / Έργου	Όνομασία Δείκτη	Είδος Δείκτη	Επενδ. Προτερ/τητα	Ειδικός Στόχος	Τιμή Βάσης			Τελικός Στόχος 2023			Σωρευτική Πρόοδος Υλοποίησης μέχρι 2020			Επίτευξη Τελικού Στόχου 2023
					Α	Γ	Σ	Α	Γ	Σ	Α	Γ	Σ	
E8221 (ΠΑΝ)	Άνεργοι, συμπεριλαμβανομένων των μακροχρόνια ανέργων κάτω των 25 ετών	ΠΕ - Εκροών	8.2	8.2.1	-	-	-	900	900	1.800	871	903	1.774	98,56%
22440	Τοποθέτηση ανέργων νέων αποφοίτων γυμνασίων, λυκείων, τεχνικών σχολών και μεταλυκειακής εκπαίδευσης - ΣΤΑΔ										871	903	1.774	
E8221β (ΠΑΝ)	Άνεργοι, συμπεριλαμβανομένων των μακροχρόνια ανέργων 15-29 ετών (ΠΑΝ)	ΠΕ - Εκροών	8.2	8.2.1	-	-	-	2.000	2.000	4.000	1.660	2.218	3.878	96,56%
Σ.Χ.	Σχέδιο Παροχής Κινήτρων για την Εργοδότηση Άνεργων Νέων κάτω των 25 ετών										790	846	1.636	
Σ.Χ.	Σχέδιο Παροχής Κινήτρων για την Εργοδότηση Άνεργων Νέων ηλικίας 25-29 ετών										409	433	843	
25185	Παροχή ευκαιριών σε νέους πτυχιούχους Νομικής, μέχρι 29 ετών, ΝΕΕΤ για πραγματοποίηση της απαιτούμενης από τον περί Δικηγόρων Νόμο Άσκησης										207	472	679	
25205	Παροχή ευκαιριών σε Νέους απόφοιτους των Κλάδων Αρχιτεκτονικής/Πολιτικής Μηχανικής, μέχρι 29 ετών, ΝΕΕΤ, για πραγματοποίηση πρακτικής εξάσκησης										77	121	198	
E822 (ΕΚΤ)	Άνεργοι, συμπεριλαμβανομένων των μακροχρόνια ανέργων 15-29 ετών	ΠΕ - Εκροών	8.1	8.1.1	-	-	-	900	900	1.800	573	1.089	1.662	92,33%
22660	Τοποθέτηση Άνεργων Νέων Πτυχιούχων για Απόκτηση Εργασιακής Πείρας σε Επιχειρήσεις/Όργανισμούς - ΣΤΑΠ										561	1.081	1.658	
22861	Πρόγραμμα / Κέντρα Επιχειρηματικής Ανάπτυξης των Νέων										0	0	24	

Όπως προκύπτει από τον παραπάνω Πίνακα έχουν επιτευχθεί και για τους 3 δείκτες οι τελικοί ποσοτικοί στόχοι εκροών/ τελικός στόχος του 2023 σε ποσοστά άνω του 85% (συμμετέχουν και οι τρεις στο Πλαίσιο Επίδοσης).

Αναλυτικά η πρόοδος επίτευξης των στόχων σε όρους Δεικτών Εκροών έχει ως εξής:

Ε.Π.8.2: Βιώσιμη ένταξη στην αγορά εργασίας των νέων, ειδικότερα για αυτούς που βρίσκονται εκτός εργασίας, εκπαίδευσης ή κατάρτισης

Ε.Σ.8.2.1 (ΠΑΝ): Βελτίωση προοπτικών απασχόλησης νέων ηλικίας 15-29 ετών οι οποίοι βρίσκονται εκτός εργασίας, εκπαίδευσης ή κατάρτισης μέσω αξιοποίησης της Πρωτοβουλίας για την Απασχόληση των Νέων

E8221 - (ΠΑΝ) Άνεργοι, συμπεριλαμβανομένων των μακροχρόνια ανέργων κάτω των 25 ετών

Ο Δείκτης συμμετέχει στο Πλαίσιο Επιδόσεων του Άξονα και αποτυπώνει τους ανέργους (περιλαμβανομένων των μακροχρόνια ανέργων κάτω των 25 ετών) που συμμετέχουν σε δράσεις της ΠΑΝ. Τροφοδοτείται από τις εκροές του Σχεδίου τοποθέτησης ανέργων νέων αποφοίτων γυμνασίων, λυκείων, τεχνικών σχολών και μεταλυκειακής εκπαίδευσης για την απόκτηση εργασιακής εμπειρίας, που έχει ήδη ολοκληρωθεί.

Ο προγραμματικός στόχος για το 2023 έχει ήδη επιτευχθεί με την τοποθέτηση 1.774 ανέργων (98,56% της τιμής στόχου).

E8221β (ΠΑΝ) Άνεργοι, συμπεριλαμβανομένων των μακροχρόνια ανέργων 15-29 ετών (ΠΑΝ)

Ο Δείκτης συμμετέχει στο Πλαίσιο Επιδόσεων του Άξονα και αποτυπώνει τους ανέργους (περιλαμβανομένων των μακροχρόνια ανέργων ηλικίας 15-29 ετών) που συμμετέχουν σε δράσεις της ΠΑΝ. Τροφοδοτείται από τις εκροές των Σχεδίων Παροχής Κινήτρων για την Εργοδότηση Άνεργων Νέων (κάτω των 25 ετών και ηλικίας 25-29 ετών), καθώς και από τις δράσεις παροχής ευκαιριών ενίσχυσης για την πραγματοποίηση άσκησης και πρακτικής εξάσκησης νέων πτυχιούχων νομικής και αποφοίτων των κλάδων αρχιτεκτονικής/πολιτικής Μηχανικής.

Με την τοποθέτηση 3.878 ανέργων σε θέσεις εργασίας ή πρακτικής άσκησης ο προγραμματικός στόχος του 2023 παρουσιάζει επίτευξη κατά 96,56%.

Ε.Σ.8.2.2 (ΕΚΤ): Ένταξη νέων ηλικίας 15-29 ετών οι οποίοι βρίσκονται εκτός εργασίας, εκπαίδευσης ή κατάρτισης στην αγορά εργασίας μέσω τοποθέτησης τους σε επιδοτούμενες θέσεις απασχόλησης και απόκτησης εργασιακής πείρας

E822 (ΕΚΤ) Άνεργοι, συμπεριλαμβανομένων των μακροχρόνια ανέργων 15-29 ετών

Ο Δείκτης συμμετέχει στο Πλαίσιο Επιδόσεων του Άξονα και αποτυπώνει τους ανέργους (περιλαμβανομένων των μακροχρόνια ανέργων ηλικίας 15-29 ετών) που συμμετέχουν σε δράσεις του ΕΚΤ. Τροφοδοτείται από τις εκροές κυρίως των παρεμβάσεων για την τοποθέτηση ανέργων

νέων πτυχιούχων για απόκτηση εργασιακής πείρας σε Επιχειρήσεις/Οργανισμούς (ολοκληρώθηκε), αλλά και της ανάπτυξης των Κέντρων Επιχειρηματικής Ανάπτυξης των Νέων.

Με τους συμμετέχοντες ανέργους στα παραπάνω έργα να ανέρχονται στους 1.662 **έχει επιτευχθεί ο προγραμματικός στόχος** του Άξονα κατά 92,33%.

[Δείκτες Αποτελέσματος του Άξονα Προτεραιότητας 2](#)

Ως προς την πρόοδο των Δεικτών Αποτελέσματος του Άξονα Προτεραιότητας 2 (βλέπε Πίνακα που ακολουθεί) καταγράφονται, ανά εργαλείο/πηγή χρηματοδότησης (αμιγής στήριξη ΕΚΤ και στήριξη της ΠΑΝ), οι ακόλουθες επιδόσεις:

Πρωτοβουλία Απασχόλησης των Νέων (ΠΑΝ)

Οι **Δείκτες Αποτελέσματος CR 07, CR 08 και CR 09 της ΠΑΝ** που αναφέρονται στους οικονομικά μη ενεργούς **εμφανίζουν μηδενική πρόοδο**, καθότι δεν έχουν ενεργοποιηθεί πόροι που να αναφέρονται στοχευμένα στη συγκεκριμένη ομάδα στόχου.

Σημειώνεται ότι στο επίπεδο του Άξονα Προτεραιότητας η στόχευση στα οικονομικά μη ενεργά άτομα αποτυπώνεται στο επίπεδο των αναμενομένων αποτελεσμάτων και των τιμών των ως άνω Δεικτών και δεν υποστηρίζεται από διατυπωμένες και καταγεγραμμένες Ενδεικτικές Κατηγορίες Δράσεων.

Το σύνολο των λοιπών Δεικτών της ΠΑΝ τροφοδοτείται από τα αποτελέσματα των Σχεδίων Παροχής Κινήτρων για την εργοδότηση νέων (κάτω των 25 και ηλικίας 25-29 ετών), καθώς και των παρεμβάσεων συμβουλευτικής και επαγγελματικής καθοδήγησης για άτομα ΝΕΕΤ, τοποθέτησης ανέργων νέων για την απόκτηση εργασιακής εμπειρίας και πραγματοποίησης άσκησης/εξάσκησης.

Η πρόοδος των εν λόγω Δεικτών έχει ως ακολούθως:

CR 01 (ΠΑΝ) Άνεργοι συμμετέχοντες που ολοκληρώνουν την παρέμβαση που υποστηρίζεται από την ΠΑΝ

Ο Δείκτης CR01 μετρά συμμετέχοντες που όταν εισήλθαν στην πράξη της ΠΑΝ ήταν άνεργοι (συνδέεται με τον Δείκτη CO01) και που κατά την έξοδό τους από την πράξη ολοκλήρωσαν την παρέμβαση/τις επιμέρους δράσεις που προβλέπονταν για αυτούς στο πλαίσιο υλοποίησης της πράξης. Μέχρι την 31/12/2020 ο αριθμός των συμμετεχόντων που ολοκλήρωσαν επιτυχώς τις προβλεπόμενες δράσεις των έργων τοποθέτησης ανέργων νέων για την απόκτηση εργασιακής εμπειρίας και πραγματοποίησης της απαιτούμενης από τον περί Δικηγόρων Νόμο Άσκησης ανήλθε στους **3.360** (επίτευξη του προγραμματικού στόχου κατά **57,93%**).

CR 02 (ΠΑΝ) Άνεργοι συμμετέχοντες που λαμβάνουν προσφορά εργασίας, συνεχιζόμενη εκπαίδευση, μαθητεία ή πρακτική άσκηση αμέσως μετά τη λήξη της συμμετοχής τους

Ο Δείκτης CR02 μετρά συμμετέχοντες που όταν εισήλθαν στην πράξη της ΠΑΝ ήταν άνεργοι (συνδέεται με τον Δείκτη E8122) και που κατά την έξοδό τους από την πράξη λαμβάνουν προσφορά εργασίας. Μέχρι την 31/12/2020 ο αριθμός των συμμετεχόντων που έλαβαν προσφορά εργασίας ανήλθε στους 404 (επίτευξη του προγραμματικού στόχου κατά 22,77%).

CR 03 (ΠΑΝ) Άνεργοι συμμετέχοντες που συμμετέχουν σε εκπαίδευση/κατάρτιση, ή που αποκτούν εξειδίκευση, ή που κατέχουν θέση απασχόλησης συμπεριλαμβανομένης της αυτοαπασχόλησης, αμέσως μετά τη λήξη της συμμετοχής τους

Ο Δείκτης CR03 μετρά συμμετέχοντες που όταν εισήλθαν στην πράξη της ΠΑΝ ήταν άνεργοι (συνδέεται με τον Δείκτη E8122) και που μετά την έξοδό τους από την πράξη εξειδίκευση, ή που κατέχουν θέση απασχόλησης συμπεριλαμβανομένης της αυτοαπασχόλησης. Μέχρι την 31/12/2020 ο αριθμός των συμμετεχόντων που έλαβαν προσφορά εργασίας ανήλθε στους 1.284 (επίτευξη του προγραμματικού στόχου κατά 72,38%).

CR 04 (ΠΑΝ) Μακροχρόνια άνεργοι συμμετέχοντες που ολοκληρώνουν την παρέμβαση που υποστηρίζεται από την ΠΑΝ

Ο Δείκτης CR04 έχει συνδεθεί με τον Δείκτη Εκροών E8221 και μέχρι την 31/12/2020 υπάρχουν καταγεγραμμένα αποτελέσματα μόνο από τη Δράση τοποθέτησης άνεργων νέων αποφοίτων γυμνασίων, λυκείων, τεχνικών σχολών και μεταλυκειακής εκπαίδευσης – ΣΤΑΔ (επίτευξη του στόχου 50,16%).

CR 05 (ΠΑΝ) Μακροχρόνια άνεργοι συμμετέχοντες που λαμβάνουν προσφορά εργασίας, συνεχιζόμενης εκπαίδευσης, μαθητείας ή πρακτικής άσκησης, αμέσως μετά τη λήξη της συμμετοχής τους

Ο Δείκτης CR05 μετρά συμμετέχοντες που όταν εισήλθαν στην πράξη της ΠΑΝ ήταν μακροχρόνια άνεργοι (συνδέεται με τον Δείκτη E8221) και που μετά την έξοδό τους από την πράξη λαμβάνουν προσφορά εργασίας, συνεχιζόμενης εκπαίδευσης, μαθητείας ή πρακτικής άσκησης, αμέσως μετά τη λήξη της συμμετοχής τους. Μέχρι την 31/12/2020 ο αριθμός των συμμετεχόντων που έλαβαν προσφορά εργασίας ανήλθε στους 370 (επίτευξη του προγραμματικού στόχου κατά 20,77%).

CR 06 (ΠΑΝ) Μακροχρόνια άνεργοι συμμετέχοντες που συμμετέχουν σε εκπαίδευση/κατάρτιση, ή που αποκτούν εξειδίκευση, ή που κατέχουν θέση απασχόλησης, συμπεριλαμβανομένης της αυτοαπασχόλησης, αμέσως μετά τη λήξη της συμμετοχής τους

Ο Δείκτης CR06 μετρά συμμετέχοντες που όταν εισήλθαν στην πράξη της ΠΑΝ ήταν άνεργοι (συνδέεται με τον Δείκτη E8221) και που μετά την έξοδό τους από την πράξη εξειδίκευση, ή που

κατέχουν θέση απασχόλησης συμπεριλαμβανομένης της αυτοαπασχόλησης. Μέχρι την 31/12/2020 ο αριθμός των συμμετεχόντων που έλαβαν προσφορά εργασίας ανήλθε στους 404 (επίτευξη του προγραμματικού στόχου κατά 22,77%).

CR 10 (ΠΑΝ) Συμμετέχοντες σε συνεχιζόμενη εκπαίδευση, σε προγράμματα κατάρτισης που οδηγούν σε επαγγελματικό προσόν, μαθητεία ή πρακτική άσκηση εντός έξι μηνών από τη λήξη της συμμετοχής τους

Ο Δείκτης CR10 μετρά συμμετέχοντες σε συνεχιζόμενη εκπαίδευση, σε προγράμματα κατάρτισης που οδηγούν σε επαγγελματικό προσόν, μαθητεία ή πρακτική άσκηση εντός έξι μηνών από τη λήξη της συμμετοχής τους (συνδέεται με τον Δείκτη E8221). Μέχρι την 31/12/2020 ο αριθμός των συμμετεχόντων που έλαβαν προσφορά εργασίας ανήλθε στους 48 (επίτευξη του προγραμματικού στόχου κατά 2,70%).

CR 11 (ΠΑΝ) Συμμετέχοντες που εργάζονται εντός έξι μηνών από τη λήξη της συμμετοχής τους

Ο Δείκτης CR11 μετρά συμμετέχοντες που όταν εισήλθαν στην πράξη της ΠΑΝ ήταν άνεργοι (συνδέεται με τον Δείκτη E8221) και οι οποίοι εργάζονται μετά από 6 μήνες από την τη λήξη της συμμετοχής τους στην πράξη. Μέχρι την 31/12/2020 ο αριθμός των συμμετεχόντων που έλαβαν προσφορά εργασίας ανήλθε στους 1.389 (επίτευξη του προγραμματικού στόχου κατά 78,30%).

CR 12 (ΠΑΝ) Συμμετέχοντες που αυτοαπασχολούνται εντός έξι μηνών από τη λήξη της συμμετοχής τους

Ο Δείκτης CR13 μετρά συμμετέχοντες οι οποίοι αυτοαπασχολούνται μετά από 6 μήνες από την τη λήξη της συμμετοχής τους στην πράξη (συνδέεται με τον Δείκτη E8221). Μέχρι την 31/12/2020 ο αριθμός των συμμετεχόντων που έλαβαν προσφορά εργασίας ανήλθε στους 13 (επίτευξη του προγραμματικού στόχου κατά 0,73%).

CR 04 (ΕΚΤ) Συμμετέχοντες που κατέχουν θέση εργασίας συμπεριλαμβανομένης της αυτοαπασχόλησης, αμέσως μετά τη λήξη της συμμετοχής τους

Ο Δείκτης CR04 μετρά συμμετέχοντες οι οποίοι αυτοαπασχολούνται μετά από 6 μήνες από την τη λήξη της συμμετοχής τους στην πράξη. Μέχρι την 31/12/2020 ο αριθμός των συμμετεχόντων που έλαβαν προσφορά εργασίας ανήλθε στους 376 (επίτευξη του προγραμματικού στόχου κατά 98,95%).

ΠΙΝΑΚΑΣ 27: Πρόοδος Επιχειρησιακών Δεικτών Αποτελέσματος του Άξονα Προτεραιότητας 2

Κωδικός Δείκτη	Όνομασία Δείκτη	Επενδ. Προτερ.	Ειδικός Στόχος	Τιμή Βάσης			Τελικός Στόχος 2023			Σωρευτική Πρόοδος Υλοποίησης μέχρι 2020			Επίτευξη Στόχου
				Α	Γ	Σ	Α	Γ	Σ	Α	Γ	Σ	
CR 01 (ΠΑΝ)	Άνεργοι συμμετέχοντες που ολοκληρώνουν την παρέμβαση που υποστηρίζεται από την ΠΑΝ	8.2	8.2.1	-	-	963	2.900	2.900	5.800	1.617	1.743	3.360	57,93%
CR 02 (ΠΑΝ)	Άνεργοι συμμετέχοντες που λαμβάνουν προσφορά εργασίας, συνεχιζόμενη εκπαίδευση, μαθητεία ή πρακτική άσκηση αμέσως μετά τη λήξη της συμμετοχής τους	8.2	8.2.1	30%	30%	30%	40%	40%	40%	166	238	404	22,77%
CR 03 (ΠΑΝ)	Άνεργοι συμμετέχοντες που συμμετέχουν σε εκπαίδευση/κατάρτιση, ή που αποκτούν εξειδίκευση, ή που κατέχουν θέση απασχόλησης συμπεριλαμβανομένης της αυτοαπασχόλησης, αμέσως μετά τη λήξη της συμμετοχής τους	8.2	8.2.1	30%	30%	30%	40%	40%	40%	516	768	1284	72,38%
CR 04 (ΠΑΝ)	Μακροχρόνια άνεργοι συμμετέχοντες που ολοκληρώνουν την παρέμβαση που υποστηρίζεται από την ΠΑΝ	8.2	8.2.1	350	351	701	638	638	1.276	273	367	640	50,16%
CR 05 (ΠΑΝ)	Μακροχρόνια άνεργοι συμμετέχοντες που λαμβάνουν προσφορά εργασίας, συνεχιζόμενης εκπαίδευσης, μαθητείας ή πρακτικής άσκησης, αμέσως μετά τη λήξη της συμμετοχής τους	8.2	8.2.1	35%	35%	35%	40%	40%	40%	178	192	370	20,77%
CR 06 (ΠΑΝ)	Μακροχρόνια άνεργοι συμμετέχοντες που συμμετέχουν σε εκπαίδευση/κατάρτιση, ή που αποκτούν εξειδίκευση, ή που κατέχουν θέση απασχόλησης, συμπεριλαμβανομένης της αυτοαπασχόλησης, αμέσως μετά τη λήξη της συμμετοχής τους	8.2	8.2.1	30%	30%	30%	40%	40%	40%	186	218	404	22,77%
CR 07 (ΠΑΝ)	Οικονομικά μη ενεργοί συμμετέχοντες που βρίσκονται εκτός εκπαίδευσης ή κατάρτισης οι οποίοι ολοκληρώνουν την παρέμβαση που υποστηρίζεται από την ΠΑΝ	8.2	8.2.1	67%	67%	67%	80%	80%	80%	0	0	0	
CR 08 (ΠΑΝ)	Οικονομικά μη ενεργοί συμμετέχοντες που βρίσκονται εκτός εκπαίδευσης ή κατάρτισης οι οποίοι λαμβάνουν προσφορά εργασίας, συνεχιζόμενης εκπαίδευσης, μαθητείας ή πρακτικής άσκησης αμέσως μετά τη λήξη της συμμετοχής τους	8.2	8.2.1	25%	25%	25%	30%	30%	30%	0	0	0	

Κωδικός Δείκτη	Όνομασία Δείκτη	Επενδ. Προτερ.	Ειδικός Στόχος	Τιμή Βάσης			Τελικός Στόχος 2023			Σωρευτική Πρόοδος Υλοποίησης μέχρι 2020			Επίτευξη Στόχου
				Α	Γ	Σ	Α	Γ	Σ	Α	Γ	Σ	
CR 09 (ΠΑΝ)	Οικονομικά μη ενεργοί συμμετέχοντες που βρίσκονται εκτός εκπαίδευσης ή κατάρτισης, που συμμετέχουν σε εκπαίδευση/κατάρτιση, που αποκτούν εξειδίκευση ή που κατέχουν θέση απασχόλησης, συμπεριλαμβανομένης της αυτοαπασχόλησης, αμέσως μετά τη λήξη της συμμετοχής τους	8.2	8.2.1	40%	40%	40%	60%	60%	60%	0	0	0	
CR 10 (ΠΑΝ)	Συμμετέχοντες σε συνεχιζόμενη εκπαίδευση, σε προγράμματα κατάρτισης που οδηγούν σε επαγγελματικό προσόν, μαθητεία ή πρακτική άσκηση εντός έξι μηνών από τη λήξη της συμμετοχής τους	8.2	8.2.1	20%	20%	20%	20%	20%	20%	29	19	48	2,7%
CR 11 (ΠΑΝ)	Συμμετέχοντες που εργάζονται εντός έξι μηνών από τη λήξη της συμμετοχής τους	8.2	8.2.1	25%	25%	25%	40%	40%	40%	708	681	1.389	78,30%
CR 12 (ΠΑΝ)	Συμμετέχοντες που αυτοαπασχολούνται εντός έξι μηνών από τη λήξη της συμμετοχής τους	8.2	8.2.1	5%	5%	5%	7,50%	7,50%	7,50%	8	5	13	0,73%
CR 04 (ΕΚΤ)	Συμμετέχοντες που κατέχουν θέση εργασίας συμπεριλαμβανομένης της αυτοαπασχόλησης, αμέσως μετά τη λήξη της συμμετοχής τους.	8.2	8.2.2	64	64	128	190	190	380	129	247	376	98,95%

Ευρωπαϊκό Κοινωνικό Ταμείο (ΕΚΤ)

Στις παρεμβάσεις του ΕΚΤ περιλαμβάνεται μόνο ένας Δείκτης Αποτελέσματος,

CR 04 (ΕΚΤ) Συμμετέχοντες που κατέχουν θέση εργασίας συμπεριλαμβανομένης της αυτοαπασχόλησης, αμέσως μετά τη λήξη της συμμετοχής τους.

Ο δείκτης CR04 μετρά συμμετέχοντες που όταν εισήλθαν στην πράξη μπορεί να ήταν άνεργοι, οικονομικά μη ενεργά άτομα ή/και μη εργαζόμενοι (CO05).

Συνδέεται με τον Δείκτη Εκροών E822 Άνεργοι, συμπεριλαμβανομένων των μακροχρόνια ανέργων 15-29 ετών και τροφοδοτείται από τα αποτελέσματα των δράσεων τοποθέτησης ανέργων νέων πτυχιούχων για απόκτηση εργασιακής πείρας σε επιχειρήσεις/οργανισμούς και λειτουργίας των Κέντρων Επιχειρηματικής Ανάπτυξης των Νέων.

Μέχρι και την 31/12/2020 η τιμή του δείκτη ήταν 376 ή το 98,95% του τελικού στόχου 2023.

Χρηματοοικονομικοί Δείκτες του Άξονα Προτεραιότητας 2

Οι πιστοποιημένες μέχρι την 31/12/2020 δαπάνες των έξι (6) ενταγμένων έργων στην Πρωτοβουλία Απασχόλησης των Νέων ανέρχονται στα €20,74 εκ.. Η επίτευξη του στόχου μέχρι την 31/12/2020 είναι 23,9εκ.. **Η τιμή του Χρηματοοικονομικού Δείκτη F2 ΥΕΙ** επόμενα ανέρχεται στο 60,58% της τελικής τιμής στόχου. Οι επιλέξιμες δαπάνες των ήδη ενταγμένων έργων υπολείπονται κατά 15,56εκ. την τελική τιμή στόχο του 2023.

Αντίστοιχα, η **τιμή του Χρηματοοικονομικού Δείκτη F2 ΕΚΤ** μέχρι την 31/12/2020 **ανέρχεται στα €6,23 εκ. ή στο 99,97% του τελικού στόχου 2023**, ποσοστό που τεκμηριώνει την επίτευξη του στόχου του Πλαισίου Επιδόσεων του Άξονα.

4.1.3 Πρόοδος και προοπτικές επίτευξης Δεικτών του Άξονα Προτεραιότητας 3

Δείκτες Εκροών του Άξονα Προτεραιότητας 3

Οι αναμενόμενες εκροές του Άξονα Προτεραιότητας 3 αποτυπώνονται σε πέντε (5) ποσοτικοποιημένους στόχους, δύο (2) εκ των οποίων αποτελούν και στόχους του Πλαισίου Επίδοσης του Προγράμματος. Για τη μέτρηση των ως άνω στόχων στον Άξονα Προτεραιότητας 3 έχουν επιλεγεί πέντε (5) Ειδικό για το Πρόγραμμα Δείκτες Εκροών.

Στον Πίνακα που ακολουθεί αποτυπώνεται η πρόοδος των Δεικτών Εκροών του ΑΠ 3.

ΠΙΝΑΚΑΣ 28: Πρόοδος Επιχειρησιακών Δεικτών Εκρών του Άξονα Προτεραιότητας 3

Κωδικός Δείκτη / Έργου	Ονομασία Δείκτη	Είδος Δείκτη	Επενδ. Προτερ.	Ειδικός Στόχος	Τιμή Βάσης			Τελικός Στόχος 2023			Σωρευτική Πρόοδος Υλοποίησης μέχρι 2020			Επίτευξη Τελικού Στόχου 2023
					Α	Γ	Σ	Α	Γ	Σ	Α	Γ	Σ	
E911	Μειονεκτούντα άτομα*	Πλαισίου Επίδοσης - Εκρών	9.1	9.1.1	-	-	-	650	650	1.300	899	502	1.401	107,77%
Σ.Χ.	Σχέδιο παροχής κινήτρων για πρόσληψη ατόμων με χρόνιες παθήσεις**										43	45	88	
Σ.Χ.	Νέο Σχέδιο Παροχής Κινήτρων για την Πρόσληψη Ατόμων με Χρόνιες Παθήσεις**										40	48	88	
Σ.Χ.	Σχέδιο παροχής κινήτρων για την πρόσληψη ατόμων με αναπηρία**										60	47	107	
Σ.Χ.	Σχέδιο παροχής κινήτρων για πρόσληψη ατόμων ηλικίας άνω των 50 ετών**										648	328	976	
E932	Στήριξη Σχολικών Μονάδων	Πλαισίου Επίδοσης - Εκρών	9.3	9.3.1	-	-	-	-	-	110	-	-	147	133,64%
25609	Δράσεις Σχολικής και Κοινωνικής Ένταξης - ΔΡΑΣΕ										-	-	147	
E933	Λειτουργία Κέντρων Πληροφόρησης και Ψυχοκοινωνικής Στήριξης	Εκρών	9.3	9.3.1	-	-	-	-	-	55	-	-	73	132,73%
25609	Δράσεις Σχολικής και Κοινωνικής Ένταξης - ΔΡΑΣΕ										-	-	73	
E934	Αριθμός Αξιολογήσεων που Διενεργούνται	Εκρών	9.3	9.3.2	-	-	-	-	-	19.500	-	-	21.092	108,16%
25688	Επέκταση της εφαρμογής του Νέου Συστήματος Αξιολόγησης της αναπηρίας και της λειτουργικότητας										-	-	21.092	

E935	Αριθμός Κατοικιών Υποστηριζόμενης Διαβίωσης	Εκρών	9.3	9.3.2	-	-	-	-	-	5	-	-	8	160,00%
25668	<i>Κατοικίες / Προγράμματα υποστηριζόμενης διαβίωσης</i>										-	-	8	
CV30	Αριθμός Συμμετεχόντων που διατηρούν τη θέση εργασίας τους 6 μήνες μετά τη λήξη της επιδότησης	Αποτελέσματος	9.4	9.4.1									δ/ε	
	<i>Δεν υπάρχει ενταγμένο έργο</i>													
CVST	Ποσό συγχρηματοδοτούμενων μέτρων που υλοποιήθηκαν από το ΕΚΤ για καταπολέμηση / αντιμετώπιση των επιπτώσεων του κορωνοϊού	Εκρών	9.4	9.4.1									65.589.264	
	<i>Δεν υπάρχει ενταγμένο έργο</i>													

* προσωρινά στοιχεία

** μη επίκαιρα στοιχεία

Αναλυτικά η πρόοδος επίτευξης των στόχων του Α.Π. 3 σε όρους Δεικτών Εκροών έχει ως εξής:

Ε.Π.9.1: Ενεργός ένταξη, με σκοπό μεταξύ άλλων, την προώθηση της ισότητας των ευκαιριών και της ενεργού συμμετοχής και τη βελτίωση της απασχολησιμότητας

Ε.Σ.9.1.1: Ένταξη στην αγορά εργασίας και βελτίωση των προοπτικών βιώσιμης απασχόλησης ευάλωτων ομάδων πληθυσμού που αντιμετωπίζουν υψηλό κίνδυνο φτώχειας, μέσω τοποθέτησης τους σε επιδοτούμενες θέσεις απασχόλησης.

Ε911 Μειονεκτούντα άτομα

Αποτελεί Δείκτη του Πλαισίου Επιδόσεων και αποτυπώνει τον αριθμό των συμμετεχόντων σε συγχρηματοδοτούμενες από το ΕΚΤ δράσεις ενεργοποίησης, προώθησης και βελτίωσης των προοπτικών απασχόλησης ατόμων που αντιμετωπίζουν υψηλό κίνδυνο κοινωνικού αποκλεισμού και φτώχειας.

Ο Δείκτης τροφοδοτείται από τις εκροές των Παροχής Κινήτρων για πρόσληψη ατόμων με χρόνιες παθήσεις, με αναπηρία, καθώς και ηλικίας άνω των 50 ετών.

Μέχρι την 31/12/2020 είχε επιτευχθεί ο ενδιάμεσος στόχος του Δείκτη με την τοποθέτηση 1.401 ανέργων σε θέσεις εργασίας 107,77% του τελικού προγραμματικού στόχου.

Ε.Π.9.3: Καταπολέμηση κάθε μορφής διακρίσεων και προώθηση της ισότητας των ευκαιριών

Ε.Σ.9.3.1: Πρόσβαση σε ενισχυμένη εκπαιδευτική υποστήριξη για μαθητές που αντιμετωπίζουν κίνδυνο διακρίσεων (κοινωνικοοικονομικά προβλήματα, πολυπολιτισμικότητα) σε επιλεγμένες σχολικές μονάδες.

Ε932 Στήριξη Σχολικών Μονάδων

Αποτελεί Δείκτη του Πλαισίου Επίδοσης και αποτυπώνει τον αριθμό των σχολικών μονάδων που ενισχύονται στο πλαίσιο των σχολικών δράσεων εκπαιδευτικής προτεραιότητας και κοινωνικής συνοχής.

Ο τελικός στόχος 2023 έχει ήδη επιτευχθεί με την ενίσχυση 147 σχολικών μονάδων στο πλαίσιο των Δράσεων Σχολικής και Κοινωνικής Ένταξης (133,64% του τελικού στόχου του 2023).

Ε933 Λειτουργία Κέντρων Πληροφόρησης και Ψυχοκοινωνικής Στήριξης

Η τιμή στόχος 2023 έχει επιτευχθεί με την λειτουργία 73 Κέντρων Πληροφόρησης και Ψυχοκοινωνικής Στήριξης σε αντίστοιχες σχολικές μονάδες στο πλαίσιο των Δράσεων Σχολικής και Κοινωνικής Ένταξης (132,73% του τελικού στόχου του 2023).

Ε.Σ.9.3.2: Προώθηση της ισότητας των ευκαιριών, βελτίωση προοπτικών απασχόλησης και κοινωνικής ενσωμάτωσης ατόμων με υψηλό κίνδυνο κοινωνικού αποκλεισμού, συμπεριλαμβανομένων ατόμων με αναπηρία ως αποτέλεσμα της πιστοποίησης του βαθμού αναπηρίας και αποτίμησης της δυνατότητας δραστηριοποίησης τους.

E934 Αριθμός Αξιολογήσεων που διενεργούνται

Ο Δείκτης αποτυπώνει τον αριθμό των αξιολογήσεων αναπηρίας και λειτουργικότητας (περιλαμβανομένης και της αναθεώρησης αυτών), που διενεργούνται από τα υφιστάμενα αλλά και νέα Κέντρα Αξιολόγησης Αναπηρίας, τα οποία ενισχύονται στο πλαίσιο του έργου της επέκτασης της εφαρμογής του νέου Συστήματος Αξιολόγησης της Αναπηρίας και της Λειτουργικότητας.

Η τελική τιμή του στόχου έχει επιτευχθεί με 21.092 αξιολογήσεις (108,16% του τελικού στόχου του 2023).

E935 Αριθμός Κατοικιών Υποστηριζόμενης Διαβίωσης

Με τη στήριξη σχετικού Προγράμματος που χρηματοδοτείται από το ΕΚΤ μέχρι την 31/12/2020 είχαν δημιουργηθεί και λειτουργούσαν οκτώ (8) δομές υποστηριζόμενης διαβίωσης ενώ αναμένεται να συμβασιοποιηθούν ακόμη 4 δομές.

Η τελική τιμή του στόχου έχει επιτευχθεί με 8 κατοικίες υποστηριζόμενης διαβίωσης (160% του τελικού στόχου του 2023).

[Δείκτες Αποτελέσματος του Άξονα Προτεραιότητας 3](#)

Ως προς την πρόοδο των Δεικτών Αποτελέσματος του Άξονα Προτεραιότητας 3 (βλέπε Πίνακα 29 που ακολουθεί) καταγράφονται οι ακόλουθες επιδόσεις:

CR 05 Μειονεκτούντα άτομα που δραστηριοποιούνται σε αναζήτηση εργασίας, που συμμετέχουν σε εκπαίδευση/ κατάρτιση, που αποκτούν εξειδίκευση, που κατέχουν θέση απασχόλησης, συμπεριλαμβανομένης της αυτοαπασχόλησης αμέσως μετά τη λήξη της συμμετοχής τους

Ο δείκτης CR05 μετρά συμμετέχοντες που όταν εισήλθαν στην πράξη μετρήθηκαν στον Δείκτη Εκρών E111 και μετά τη λήξη της συμμετοχής τους στην πράξη δραστηριοποιούνται σε αναζήτηση εργασίας, συμμετέχουν σε εκπαίδευση/ κατάρτιση, αποκτούν εξειδίκευση ή κατέχουν θέση απασχόλησης, συμπεριλαμβανομένης της αυτοαπασχόλησης.

ΠΙΝΑΚΑΣ 29: Πρόοδος Δεικτών Αποτελέσματος του Άξονα Προτεραιότητας 3

Κωδικός Δείκτη / Έργου	Ονομασία Δείκτη	Επενδ. Προτερ.	Ειδικός Στόχος	Τιμή Βάσης			Τελικός Στόχος 2023			Σωρευτική Πρόοδος Υλοποίησης μέχρι 2020			Επίτευξη Τελικού Στόχου 2023
				A	Γ	Σ	A	Γ	Σ	A	Γ	Σ	
CR 05	Μειονεκτούντα άτομα που δραστηριοποιούνται σε αναζήτηση εργασίας, που συμμετέχουν σε εκπαίδευση/ κατάρτιση, που αποκτούν εξειδίκευση, που κατέχουν θέση απασχόλησης, συμπεριλαμβανομένης της αυτοαπασχόλησης αμέσως μετά τη λήξη της συμμετοχής τους*	9.1	9.1.1	20%	20%	20%	30%	30%	30,00%				
Σ.Χ.	Σχέδιο παροχής κινήτρων για πρόσληψη ατόμων με χρόνιες παθήσεις												
Σ.Χ.	Σχέδιο παροχής κινήτρων για πρόσληψη ατόμων ηλικίας άνω των 50 ετών												
Σ.Χ.	Σχέδιο παροχής κινήτρων για την πρόσληψη ατόμων με αναπηρία												
Σ.Χ.	Νέο Σχέδιο Παροχής Κινήτρων για την Πρόσληψη Ατόμων με Χρόνιες Παθήσεις												
A931	Ποσοστό καλυπτόμενων μαθητών α' β' βαθμιας και β' βαθμιας εκπαίδευσης που εξυπηρετούνται από σχολικές δράσεις εκπαιδευτικής προτεραιότητας ως προς το σύνολο του μαθητικού πληθυσμού	9.3	9.3.1	-	-	8,25%	-	-	15%	-	-	15,60%	104,00%
25609	Δράσεις Σχολικής και Κοινωνικής Ένταξης - ΔΡΑΣΕ												
A93.2	Ποσοστό ωφελούμενου πληθυσμού που λαμβάνει πιστοποίηση από το Σύστημα Αξιολόγησης της Αναπηρίας	9.3	9.3.2	-	-	1%	-	-	10,00%	-	-	10%	100%
25688	Επέκταση της εφαρμογής του Νέου Συστήματος Αξιολόγησης της αναπηρίας και της λειτουργικότητας												
A941	Αριθμός Βραχυπρόθεσμων Σχεδίων Στήριξης της Απασχόλησης που υλοποιήθηκαν στο πλαίσιο των μέτρων στήριξης της κυπριακής οικονομίας από τις επιπτώσεις του κορωνοϊού	9.4	9.4.1						1	-	-	-	
	Δεν υπάρχει ενταγμένο έργο												
CVR1	Αριθμός Συμμετεχόντων που διατηρούν τη θέση εργασίας τους 6 μήνες μετά τη λήξη της επιδότησης	9.4	9.4.1						δ/ε	-	-	-	
	Δεν υπάρχει ενταγμένο έργο												

*μη διαθέσιμα στοιχεία

A931 Ποσοστό καλυπτόμενων μαθητών α΄ βάθμιας και β΄ βάθμιας εκπαίδευσης που εξυπηρετούνται από σχολικές δράσεις εκπαιδευτικής προτεραιότητας ως προς το σύνολο του μαθητικού πληθυσμού

Ο Δείκτης τροφοδοτείται από τα αποτελέσματα των Δράσεων Σχολικής και Κοινωνικής Ένταξης. Ειδικότερα το ποσοστό των καλυπτόμενων μαθητών που εξυπηρετούνται από σχολικές δράσεις εκπαιδευτικής προτεραιότητας μέχρι την 31/12/2020 ανέρχονταν στο 15,6%, με αποτέλεσμα ο σχετικός Δείκτης να έχει επιτευχθεί η τελική τιμή στόχος κατά 104,00%.

A93.2 Ποσοστό ωφελούμενου πληθυσμού που λαμβάνει πιστοποίηση από το Σύστημα Αξιολόγησης της Αναπηρίας

Το σύνολο του ωφελούμενου πληθυσμού λαμβάνει πιστοποίηση.

[Χρηματοοικονομικός Δείκτης του Άξονα Προτεραιότητας 3](#)

Οι πιστοποιημένες μέχρι την 31/12/2020 δαπάνες των δεκατριών (13) ενταγμένων έργων του Άξονα ανέρχονται στα 37,17€ εκ., με αποτέλεσμα η τιμή στόχος του **Χρηματοοικονομικού Δείκτη F1.3** να επιτυγχάνεται κατά 30,58%.

Για την επίτευξη του τελικού στόχου απορρόφησης των πόρων του Άξονα **αναμένεται η μόχλευση των πόρων** που αναλογούν στην Επενδυτική Προτεραιότητα 9.4 (Βραχυπρόθεσμα Σχέδια Στήριξης της Απασχόλησης).

4.1.4 Πρόοδος και προοπτικές επίτευξης Δεικτών του Άξονα Προτεραιότητας 4

[Δείκτες Εκροών του Άξονα Προτεραιότητας 4](#)

Οι αναμενόμενες εκροές του Άξονα Προτεραιότητας 4 αποτυπώνονται σε τέσσερις (4) ποσοτικοποιημένους στόχους. Για τη μέτρηση των ως άνω στόχων στον Άξονα Προτεραιότητας 4 έχουν επιλεγεί ένας (1) Κοινοί και τρεις (3) Ειδικοί για το Πρόγραμμα Δείκτες Εκροών.

Στον Πίνακα 30 που ακολουθεί αποτυπώνεται η πρόοδος των Δεικτών Εκροών του ΑΠ 4.

ΠΙΝΑΚΑΣ 30: Πρόοδος Επιχειρησιακών Δεικτών Εκρών του Άξονα Προτεραιότητας 4

Κωδικός Δείκτη / Έργου	Ονομασία Δείκτη	Είδος Δείκτη	Επενδυτική Προτεραιότητα	Ειδικός Στόχος	Τιμή Βάσης			Τελικός Στόχος 2023			Σωρευτική Πρόοδος Υλοποίησης μέχρι 2020			Επίτευξη Τελικού Στόχου 2023
					A	Γ	Σ	A	Γ	Σ	A	Γ	Σ	
E1031	Αριθμός νέων Πλαισίων Επαγγελματικών Προσόντων	Εκρών	10.3	10.3.1	-	-	-	-	-	80	-	-	0	0,00%
22801	<i>Επέκταση και Λειτουργία Συστήματος Επαγγελματικών Προσόντων (ΣΕΠ)</i>										-	-	0	
E143	Δημιουργία, Συγγραφή και Λειτουργία Νέων Προγραμμάτων Σπουδών	Πλαισίου Επίδοσης - Εκρών	10.4	10.4.1	-	-	-	-	-	53	-	-	35	66,04%
26014	<i>Ανάπτυξη της Τεχνικής και Επαγγελματικής Εκπαίδευσης και Κατάρτισης</i>										-	-	35	
E142	Αριθμός Συμμετεχόντων Τριτοβάθμιας Εκπαίδευσης (ISCED 5 έως 8)*	Εκρών	10.4	10.4.2	-	-	-	-	-	1.000	-	-	1.136	113,60%
22780	<i>Γραφεία Διασύνδεσης Πανεπιστημίων με την αγορά εργασίας</i>										-	-	0	
CO 22	Αριθμός έργων που αφορούν δημόσιες διοικήσεις ή δημόσιες υπηρεσίες σε εθνικό, περιφερειακό ή τοπικό επίπεδο	Εκρών	11.1	11.1.1	-	-	-	-	-	2	-	-	2	100,00%
22960	<i>Δημιουργία και Λειτουργία Κεντρικής Υπηρεσίας Διαχείρισης Επιδομάτων Πρόνοιας - ΥΔΕΠ</i>										-	-	1	
22880	<i>Μαθησιακή Υποστήριξη της Εφαρμογής Διοικητικών Αλλαγών στη Δημόσια Διοίκηση</i>										-	-	1	

* εκκρεμεί επιβεβαίωση της τιμής

Αναλυτικά η πρόοδος επίτευξης των στόχων του Α.Π. 4 σε όρους Δεικτών Εκροών έχει ως εξής:

Ε.Π.10.3: Βελτίωση της ίσης πρόσβασης στη διά βίου μάθηση για όλες τις ηλικιακές ομάδες σε τυπική, άτυπη και μη τυπική μορφή, την αναβάθμιση των γνώσεων, δεξιοτήτων και ικανοτήτων του εργατικού δυναμικού και την προώθηση ευέλικτων δυνατοτήτων μάθησης, μεταξύ άλλων μέσω του επαγγελματικού προσανατολισμού και της αναγνώρισης των αποκτημένων ικανοτήτων

Ε.Σ.10.3.1: Αναβάθμιση γνώσεων, δεξιοτήτων και ικανοτήτων του εργατικού δυναμικού και πιστοποίηση επαγγελματών και μη τυπικής και άτυπης μάθησης

E1031 Αριθμός νέων Πλαισίων Επαγγελματικών Προσόντων

Ο Δείκτης αποτυπώνει τον αριθμό των νέων Πλαισίων Επαγγελματικών Προσόντων (ΠΕΠ) που αναπτύσσονται.

Η πρόοδος επίτευξης του Δείκτη μέχρι την 31/12/2020 είναι μηδενική (η υπογραφή της σύμβασης σε εξωτερικούς αναδόχους για την ανάπτυξη των ΠΕΠ πραγματοποιήθηκε τον Φεβρουάριο του 2019). Με την ολοκλήρωση του έργου (Μάιος 2021) επιτυγχάνεται ο τελικός προγραμματικός στόχος.

Ε.Π.10.4: Βελτίωση της συνάφειας των συστημάτων εκπαίδευσης και κατάρτισης με την αγορά εργασίας, τη διευκόλυνση της μετάβασης από την εκπαίδευση στη εργασία και της βελτίωσης των συστημάτων εκπαίδευσης και κατάρτισης και της ποιότητάς τους, μεταξύ άλλων μέσω μηχανισμών πρόβλεψης των αναγκών σε δεξιότητες, την προσαρμογή των προγραμμάτων σπουδών και την καθιέρωση και ανάπτυξη συστημάτων μάθησης με βάση την εργασία, συμπεριλαμβανομένων διττών συστημάτων μάθησης και μαθητείας

Ε.Σ.10.4.1: Αύξηση της συμμετοχής νέων ηλικίας 15-29 ετών στην Τεχνική και Επαγγελματική Εκπαίδευση και Κατάρτιση

E143 Δημιουργία, Συγγραφή και Λειτουργία Νέων Προγραμμάτων Σπουδών

Αποτελεί Δείκτη του Πλαισίου Επίδοσης και μέχρι την 31/12/2020 είχαν δημιουργηθεί και λειτουργήσει 35 νέα προγράμματα σπουδών, με αποτέλεσμα να επιτυγχάνεται η τελική τιμή επίτευξης του στόχου κατά 66,04%. Προετοιμάζονται και νέα προγράμματα τα οποία θα συμβάλλουν περαιτέρω στην επίτευξη του στόχου.

Ε.Σ.10.4.2: Καλύτερη σύνδεση του εκπαιδευτικού συστήματος με την αγορά εργασίας κυρίως μέσω τοποθέτησης φοιτητών σε επιχειρήσεις για πρακτική άσκηση

E142 Αριθμός Συμμετεχόντων Τριτοβάθμιας Εκπαίδευσης (ISCED 5 έως 8)

Τροφοδοτείται από τις εκροές του έργου των Γραφείων Διασύνδεσης Πανεπιστημίων με την αγορά εργασίας. Η σχετική νομική δέσμευση εκκίνησε το καλοκαίρι του 2018 και έχουν

τοποθετηθεί 1.136 φοιτητές (113,60% του τελικού στόχου 2023). Αναμένεται επιβεβαίωση της τιμής επίτευξης του Δείκτη.

Ε.Π.11.1: Επένδυση στη θεσμική ικανότητα των δημοσίων αρχών και στην αποτελεσματικότητα της δημόσιας διοίκησης και των δημοσίων υπηρεσιών σε εθνικό, περιφερειακό και τοπικό επίπεδο με στόχο τις μεταρρυθμίσεις, την καλύτερη κανονιστική ρύθμιση και την ορθή διακυβέρνηση

Ε.Σ.11.1.1: Ορθολογική διαχείριση των επιδομάτων πρόνοιας μέσω δημιουργίας κεντρικής Υπηρεσίας διαχείρισης

CO 22 Αριθμός έργων που αφορούν δημόσιες διοικήσεις ή δημόσιες υπηρεσίες σε εθνικό, περιφερειακό ή τοπικό επίπεδο

Ο Δείκτης μετρά τα έργα στα οποία το ΕΚΤ υποστηρίζει την ενίσχυση της θεσμικής ικανότητας και αποτελεσματικότητας της Δημόσιας Διοίκησης σε εθνικό, περιφερειακό ή τοπικό επίπεδο.

Η **τιμή στόχος (2 έργα) έχει ήδη επιτευχθεί** με την υλοποίηση των έργων δημιουργίας και λειτουργίας της Κεντρικής Υπηρεσίας Διαχείρισης Επιδομάτων Πρόνοιας και υποστήριξης της εφαρμογής Διοικητικών Αλλαγών στη Δημόσια Διοίκηση.

[Δείκτες Αποτελέσματος του Άξονα Προτεραιότητας 4](#)

Ως προς την πρόοδο των Δεικτών Αποτελέσματος του Άξονα Προτεραιότητας 4 (βλέπε Πίνακα που ακολουθεί) καταγράφονται οι ακόλουθες επιδόσεις:

ΠΙΝΑΚΑΣ 31: Πρόοδος Δεικτών Αποτελέσματος του Άξονα Προτεραιότητας 4

Κωδικός Δείκτη / Έργου	Ονομασία Δείκτη	Επενδ. Προτερ.	Ειδικός Στόχος	Τιμή Βάσης			Τελικός Στόχος 2023			Σωρευτική Πρόοδος Υλοποίησης μέχρι 2020			Επίτευξη Τελικού Στόχου 2023
				A	Γ	Σ	A	Γ	Σ	A	Γ	Σ	
α1031	Αριθμός ατόμων που αποκτούν πιστοποίηση επαγγελματικών προσόντων	10.3	10.3.1	-	-	335	-	-	4.000	365	1.000	1.365	34,13%
22801	<i>Επέκταση και Λειτουργία Συστήματος Επαγγελματικών Προσόντων (ΣΕΠ)</i>									275	361	636	
A141	Ποσοστό σπουδαστών που ολοκληρώνουν την Τεχνική και Επαγγελματική Εκπαίδευση και Κατάρτιση	10.4	10.4.1	-	-	87%	-	-	92%	-	-	88%	95,65%
26014	<i>Ανάπτυξη της Τεχνικής και Επαγγελματικής Εκπαίδευσης και Κατάρτισης</i>									-	-	88%	
A142	Ποσοστό σπουδαστών Πανεπιστημίων που συμμετέχουν και ολοκληρώνουν προγράμματα πρακτικής άσκησης	10.4	10.4.2	-	-	85%	-	-	95%	-	-	96,21%	101,27%
22780	<i>Γραφεία Διασύνδεσης Πανεπιστημίων με την αγορά εργασίας</i>									-	-	0%	
α1111	Εξέταση όλων των αιτήσεων που υποβάλλονται για καταβολή του Ελάχιστου Εγγυημένου Εισοδήματος από την Υπηρεσία Διαχείρισης Επιδομάτων Πρόνοιας	11.1	11.1.1	-	-	Ναι	-	-	Ναι	-	-	Ναι	100,00%
22960	<i>Δημιουργία και Λειτουργία Κεντρικής Υπηρεσίας Διαχείρισης Επιδομάτων Πρόνοιας - ΥΔΕΠ</i>									-	-	Ναι	
A1112	Ποσοστό φορέων Δημόσιας Υπηρεσίας για τους οποίους εκπονείται μελέτη αναδιάρθρωσης	11.1	11.1.2	-	-	29,70%	-	-	66,20%	-	-	66,20%	100,00%
22880	<i>Μαθησιακή Υποστήριξη της Εφαρμογής Διοικητικών Αλλαγών στη Δημόσια Διοίκηση</i>									-	-	66,20%	
A1121	Αριθμός μελών κοινωνικών εταίρων που αποκτούν εξειδίκευση μετά τη λήξη της συμμετοχής τους	11.2	11.2.1	-	-	5	-	-	75	-	-	0	0,00%
	<i>μη ενταγμένο έργο</i>									-	-	0	

* εκκρεμεί επιβεβαίωση της τιμής

α1031 Αριθμός ατόμων που αποκτούν πιστοποίηση επαγγελματικών προσόντων

Χαμηλή πρόοδος εντοπίζεται στην επίτευξη του στόχου πιστοποίησης των διαφόρων μορφών μάθησης και των δεξιοτήτων του ανθρώπινου δυναμικού (έως την 31/12/2020 επίτευξη της τιμής στόχου 34,13%) με πιθανή την επικαιροποίηση της τιμής του Δείκτη.

A141 Ποσοστό σπουδαστών που ολοκληρώνουν την Τεχνική και Επαγγελματική Εκπαίδευση και Κατάρτιση

Ο Δείκτης τροφοδοτείται από τα αποτελέσματα των παρεμβάσεων για την αναβάθμιση και βελτίωση του περιεχομένου και των υποδομών της τεχνικής και επαγγελματικής εκπαίδευσης και μέχρι την 31/12/2020 ανέρχονταν στο 88%, με αποτέλεσμα η τιμή στόχος του Δείκτη να έχει επιτευχθεί κατά 95,65%.

Παρόλο που δεν σημειώθηκε κάποια πρόοδος τα τελευταία δύο έτη, εκτιμάται ότι με την ολοκλήρωση των σχετικών παρεμβάσεων ο τελικός στόχος θα επιτευχθεί.

A142 Ποσοστό σπουδαστών Πανεπιστημίων που συμμετέχουν και ολοκληρώνουν προγράμματα πρακτικής άσκησης

Ο Δείκτης τροφοδοτείται από τα αποτελέσματα του έργου για τη λειτουργία των Γραφείων των παρεμβάσεων Διασύνδεσης Πανεπιστημίων με την αγορά εργασίας και συνδέεται με τον Δείκτη Εκροών E142 Αριθμός Συμμετεχόντων Τριτοβάθμιας. Η τρέχουσα τιμή επίτευξης του Δείκτη ανέρχεται στο 101,27% της τιμής του προγραμματικού στόχου.

α1111 Εξέταση όλων των αιτήσεων που υποβάλλονται για καταβολή του Ελάχιστου Εγγυημένου Εισοδήματος από την Υπηρεσία Διαχείρισης Επιδομάτων Πρόνοιας

Αποτελεί ποιοτικό Δείκτη χωρίς ποσοτικό στόχο που με βάση την πορεία υλοποίησης των παρεμβάσεων επιτυγχάνεται (τροφοδοτείται από τα αποτελέσματα του έργου για τη Δημιουργία και Λειτουργία Κεντρικής Υπηρεσίας Διαχείρισης Επιδομάτων Πρόνοιας).

A1112 Ποσοστό φορέων Δημόσιας Υπηρεσίας για τους οποίους εκπονείται μελέτη αναδιάρθρωσης

Ο Δείκτης μετρά τα αποτελέσματα του έργου της υποστήριξης της εφαρμογής Διοικητικών Αλλαγών στη Δημόσια Διοίκηση. Με την υλοποίηση της 2ης δέσμης των μελετών αναδιάρθρωσης υπηρεσιών της Δημόσιας Διοίκησης ο στόχος έχει επιτευχθεί.

Χρηματοοικονομικός Δείκτης του Άξονα Προτεραιότητας 4

Οι πιστοποιημένες μέχρι την 31/12/2020 δαπάνες των έξι (6) ενταγμένων έργων του Άξονα ανέρχονται στα €16,60 εκ., με αποτέλεσμα η τιμή στόχος του Χρηματοοικονομικού Δείκτη FI 4 να επιτυγχάνεται κατά 62,98%.

Το ύψος της Δημόσιας Δαπάνης των ήδη ενταγμένων έργων ανέρχεται στο 172,35% των κατανεμημένων στον Άξονα πόρων, που υποδηλώνει ότι η επίτευξη του τελικού στόχου της απορρόφησης των πόρων του Άξονα είναι εφικτή..

4.2 ΕΚΤΙΜΗΣΕΙΣ ΑΝΑΦΟΡΙΚΑ ΜΕ ΤΗΝ ΕΠΙΤΕΥΞΗ ΤΩΝ ΧΡΗΜΑΤΟΟΙΚΟΝΟΜΙΚΩΝ ΣΤΟΧΩΝ ΚΑΙ ΤΟΥ ΠΛΑΙΣΙΟΥ ΕΠΙΔΟΣΗΣ ΤΟΥ ΕΠΑΑΑ

Στην Ενότητα που ακολουθεί περιλαμβάνεται η εκτίμηση του βαθμού και των προοπτικών επίτευξης των χρηματοοικονομικών στόχων καθώς και του Πλαισίου Επίδοσης ανά Άξονα Προτεραιότητας του Προγράμματος.

4.2.1 ΕΚΤΙΜΗΣΕΙΣ ΑΝΑΦΟΡΙΚΑ ΜΕ ΤΗΝ ΕΠΙΤΕΥΞΗ ΤΩΝ ΧΡΗΜΑΤΟΟΙΚΟΝΟΜΙΚΩΝ ΣΤΟΧΩΝ 2021 - 2023

Στην παρούσα Ενότητα γίνεται εκτίμηση του βαθμού και των προοπτικών επίτευξης των χρηματοοικονομικών στόχων για τα έτη 2021 και 2022, έτη για τα οποία υφίστανται προβλέψεις της ΓΔ ΕΠΣΑ - Διεύθυνση Ευρωπαϊκών Ταμείων για την προβλεπόμενη οικονομική πρόοδο των ενταγμένων αλλά και ώριμων υπό ένταξη έργων στο Επιχειρησιακό Πρόγραμμα Απασχόληση, Ανθρώπινοι Πόροι και Κοινωνική Συνοχή.

Σύμφωνα με το άρθρο 136 του Καν. (ΕΕ) 1303/2013 σε ένα Επιχειρησιακό Πρόγραμμα εφαρμόζεται ο Κανόνας υποχρεωτικής αθροιστικής απορρόφησης / αυτόματης αποδέσμευσης των πόρων (n+3), δηλαδή αποδεσμεύεται μέρος του ποσού σε ένα Επιχειρησιακό Πρόγραμμα, το οποίο δεν έχει χρησιμοποιηθεί για την καταβολή της αρχικής και ετήσιας προχρηματοδότησης και ενδιάμεσων πληρωμών έως τις 31 Δεκεμβρίου του τρίτου οικονομικού έτους μετά το έτος της δημοσιονομικής ανάληψης υποχρεώσεων στο πλαίσιο του επιχειρησιακού προγράμματος ή για το οποίο η αίτηση πληρωμής που υποβάλλεται, δεν έχει σταλεί σύμφωνα με τις σχετικές διατάξεις του Κανονισμού.

Ο εν λόγω κανόνας, στις περιπτώσεις πολυταμειακών Προγραμμάτων που υλοποιούνται μόνο σε μια Κατηγορία Περιφέρειας, υπολογίζεται στο σύνολο του χρηματοοικονομικού στόχου του Προγράμματος και εφόσον υπάρχει αστοχία στην επίτευξή του εφαρμόζεται ο κανόνας αυτόματης αποδέσμευσης διακριτά για κάθε Ταμείο.

Το Επιχειρησιακό Πρόγραμμα Απασχόληση, Ανθρώπινοι Πόροι και Κοινωνική Συνοχή έχει καλύψει την υποχρέωση απορρόφησης που προκύπτει από την εφαρμογή του Κανόνα «n+3» για το έτος 2020.

Στους Πίνακες που ακολουθούν (καταρτίσθηκαν από τη Διαχειριστική Αρχή του Προγράμματος με βάση αναλυτικές προβλέψεις οικονομικής προόδου των ενταγμένων και ώριμων υπό ένταξη έργων), παρατίθενται οι προβλέψεις των Αιτήσεων Πληρωμών και εκτιμήσεις για την επίτευξη των Χρηματοοικονομικών Στόχων για τα έτη 2021 και 2022 ανά Άξονα Προτεραιότητας, πηγή χρηματοδότησής (ΕΚΤ και ΠΑΝ) και συνολικά σε επίπεδο Προγράμματος.

ΠΙΝΑΚΑΣ 32: Πιστοποιημένες Δαπάνες 2020 και προβλέψεις για αιτήσεις πληρωμών στην ΕΕ για τα έτη 2021 και 2022

ποσά Κοινοτικής Συνδρομής σε € (ευρώ)

Τίτλος ΑΠ	Συνολικές Επιλέξιμες Δαπάνες που έχουν πιστοποιηθεί στην ΕΕ μέχρι 31/12/2020	Πιστοποιήσεις Ιαν - Ιουν 2021	Πιστοποιήσεις Ιουλ-Οκτ 2021	Πιστοποιήσεις Νοε-Δεκ 2021	Σύνολο Προβλεπόμενων Πιστοποιήσεων εντός του 2021	Πιστοποιήσεις 2022
(α)	(β)	(γ)	(δ)	(ε)	(στ) = (γ+δ+ε)	(ζ)
ΑΞΟΝΑΣ 1: Βελτίωση Προοπτικών Απασχόλησης και της Ανάπτυξης των Δεξιοτήτων του Ανθρώπινου Δυναμικού - ΕΚΤ	14.736.802	3.350.000	535.500	518.500	4.404.000	1.266.500
ΑΞΟΝΑΣ 2: Ενίσχυση της απασχόλησης των νέων ηλικίας έως 29 ετών και διευκόλυνση της εισόδου τους στην αγορά εργασίας - ΠΑΝ	21.975.368	2.800.000	1.148.649	1.148.649	5.097.298	2.848.649
ΑΞΟΝΑΣ 2: Ενίσχυση της απασχόλησης των νέων ηλικίας έως 29 ετών και διευκόλυνση της εισόδου τους στην αγορά εργασίας- ΕΚΤ	5.295.169	0	0	0	0	0
ΑΞΟΝΑΣ 3: Καταπολέμηση της φτώχειας και του κοινωνικού αποκλεισμού - ΕΚΤ	31.727.736	78.839.264	1.785.000	1.785.000	82.409.264	5.185.000
ΑΞΟΝΑΣ 4: Ανάπτυξη Δεξιοτήτων του Ανθρώπινου Δυναμικού και Βελτίωση της Αποτελεσματικότητας της Δημόσιας Διοίκησης - ΕΚΤ	14.106.000	8.000.000	807.500	595.000	9.402.500	2.932.500
ΑΞΟΝΑΣ 4: Ανάπτυξη Δεξιοτήτων του Ανθρώπινου Δυναμικού και Βελτίωση της Αποτελεσματικότητας της Δημόσιας Διοίκησης - ΕΚΤ	1.284.551	200.000	85.000	0	0	0
ΣΥΝΟΛΟ ΕΚΤ :	67.150.258	90.389.264	3.213.000	2.898.500	96.500.764	9.384.000

Τίτλος ΑΠ	Συνολικές Επιλέξιμες Δαπάνες που έχουν πιστοποιηθεί στην ΕΕ μέχρι 31/12/2020	Πιστοποιήσεις Ιαν - Ιουν 2021	Πιστοποιήσεις Ιουλ-Οκτ 2021	Πιστοποιήσεις Νοε-Δεκ 2021	Σύνολο Προβλεπόμενων Πιστοποιήσεων εντός του 2021	Πιστοποιήσεις 2022
(α)	(β)	(γ)	(δ)	(ε)	(στ) = (γ+δ+ε)	(ζ)
ΣΥΝΟΛΟ ΠΑΝ :	21.975.368	2.800.000	1.148.649	1.148.649	5.097.298	2.848.649
ΓΕΝΙΚΟ ΣΥΝΟΛΟ :	89.125.627	93.189.264	4.361.649	4.047.149	101.598.062	12.232.649

Πηγή: Γενική Διεύθυνση Ευρωπαϊκών Προγραμμάτων, Συντονισμού και Ανάπτυξης

Όπως προκύπτει από τα στοιχεία των παραπάνω Πινάκων στο επίπεδο του Προγράμματος για τα έτη 2021 και 2022 προβλέπεται θετικό σωρευτικό πλεόνασμα απορρόφησης των πόρων.

Ειδικότερα για το 2021 αναμένεται υπέρβαση στην επίτευξη του σωρευτικού συνολικού στόχου απορρόφησης του Προγράμματος ύψους € 12,98 εκ. σε όρους κοινοτικής συνδρομής δαπάνης. Ειδικότερα προβλέπεται η υπέρβαση του στόχου απορρόφησης των παρεμβάσεων του ΕΚΤ κατά € 29,54 εκ. και έλλειμα των παρεμβάσεων της ΠΑΝ κατά €16,6 εκ..

Αντίστοιχα μέχρι την 31/12/2022 το σωρευτικό πλεόνασμα της απορρόφησης των πόρων στο επίπεδο του Προγράμματος αναμένεται να ανέλθει στα €10,2 εκ. Ειδικότερα αναμένεται υπέρβαση του στόχου απορρόφησης των παρεμβάσεων του ΕΚΤ κατά €30,48 εκ. και έλλειμα των παρεμβάσεων της ΠΑΝ κατά €20,27 εκ. .

Οι πιο πάνω επιδόσεις σχετίζονται με τη φύση και τον κύκλο ζωής των έργων που έχουν ενταχθεί ή προβλέπεται να ενταχθούν στους Άξονες Προτεραιότητας του Προγράμματος.

4.2.2 ΠΡΟΟΔΟΣ & ΕΚΤΙΜΗΣΕΙΣ ΕΠΙΤΕΥΞΗΣ ΤΩΝ ΣΤΟΧΩΝ ΤΟΥ ΠΛΑΙΣΙΟΥ ΕΠΙΔΟΣΕΩΝ

Σύμφωνα με την τελευταία τροποποίηση του Ε.Π., το Πλαίσιο Επιδόσεων περιλαμβάνει πλέον συνολικά δώδεκα (12) δείκτες, εκ των οποίων επτά (7) Δείκτες Εκροών και πέντε (5) Χρηματοοικονομικούς Δείκτες, οι οποίοι αντιστοιχούν στους Άξονες Προτεραιότητας 1, 2, 3 και 4. Με βάση το ισχύον κανονιστικό πλαίσιο για την αξιολόγηση του Πλαισίου Επιδόσεων των Επιχειρησιακών Προγραμμάτων του ΕΣΠΑ, η επιτυχία του Πλαισίου Επιδόσεων του Προγράμματος ελέγχεται ανά Άξονα Προτεραιότητας και Κατηγορία Περιφέρειας¹³ με βάση τις ακόλουθες προϋποθέσεις:

- Αν σε έναν Άξονα Προτεραιότητας / Κατηγορία Περιφέρειας **περιλαμβάνονται έως δυο (2) δείκτες**, θεωρείται ότι έχουν επιτευχθεί τα ορόσημα ή οι στόχοι αντίστοιχα, αν **οι δείκτες αυτοί έχουν επιτύχει τουλάχιστον το 85% της τιμής**.
- Αν σε έναν Άξονα Προτεραιότητας/ Κατηγορία Περιφέρειας **περιλαμβάνονται περισσότεροι από δύο (2) δείκτες**, θεωρείται ότι έχουν επιτευχθεί τα ορόσημα ή οι στόχοι αντίστοιχα, αν **όλοι οι δείκτες** που περιλαμβάνονται στο Πλαίσιο Επιδόσεων, **εκτός από έναν, έχουν επιτύχει τουλάχιστον το 85% της τιμής**. **Ο επιπλέον δείκτης** εκτός των ανωτέρω, **πρέπει να επιτύχει τουλάχιστον το 75% της τιμής** του οροσήμου ή του στόχου.

¹³ Η επικράτεια της Κύπρου ανήκει σε μια Κατηγορία Περιφέρειας (περισσότερο ανεπτυγμένες)

- Αν σε έναν Άξονα Προτεραιότητας/Κατηγορία Περιφέρειας περιλαμβάνονται **έως δυο (2) δείκτες, η μη επίτευξη τουλάχιστον του 65% της τιμής** του οροσήμου ή του στόχου αντίστοιχα για οποιονδήποτε από τους εν λόγω δείκτες, **θεωρείται ως σοβαρή αποτυχία.**
- Αν σε έναν Άξονα Προτεραιότητας/ Κατηγορία Περιφέρειας περιλαμβάνονται **περισσότεροι από δύο (2) δείκτες**, η αποτυχία στην επίτευξη τουλάχιστον του 65 % της τιμής του ορόσημου έως το τέλος του 2018 για τουλάχιστον δύο από τους εν λόγω δείκτες, θεωρείται ως σοβαρή αποτυχία στην επίτευξη των ορόσημων. Αντίστοιχα, η αδυναμία επίτευξης τουλάχιστον του 65 % της τιμής στόχου μέχρι το τέλος του 2023 για τουλάχιστον δύο από τους εν λόγω δείκτες, θεωρείται ως σοβαρή αποτυχία όσον αφορά την επίτευξη των ποσοτικών στόχων.

Τέλος, εάν οι πόροι για την ΠΑΝ έχουν προγραμματιστεί ως μέρος ενός Άξονα Προτεραιότητας, καθορίζεται χωριστό πλαίσιο επιδόσεων για την ΠΑΝ, και η επίτευξη των οροσήμων και των ποσοτικών στόχων που έχουν τεθεί για την ΠΑΝ αξιολογείται χωριστά από το υπόλοιπο μέρος του Άξονα Προτεραιότητας.

Στο Πλαίσιο Επιδόσεων του Προγράμματος περιλαμβάνονται περισσότεροι από δύο δείκτες σε δύο (2) Άξονες Προτεραιότητας, επομένως για την αποφυγή απώλειας των πόρων του αποθεματικού επίδοσης, θα πρέπει οι όλοι οι δείκτες εκροής και οι οικονομικοί δείκτες, ανά Άξονα Προτεραιότητας και Κατηγορία Περιφερειών, εκτός από έναν, να επιτύχουν τους στόχους που έχουν τεθεί για το 2018 σε ποσοστό τουλάχιστον 85%. Ο επιπλέον δείκτης εκτός των ανωτέρω, πρέπει να επιτύχει τουλάχιστον το 75% της τιμής του οροσήμου.

Με βάση τα ανωτέρω, στον Πίνακα που ακολουθεί παρατίθενται αναλυτικά οι τιμές επίτευξης των ενδιάμεσων στόχων (Οροσήμων του 2018) και των τελικών στόχων του 2023 των Δεικτών του Πλαισίου Επιδόσεων του Προγράμματος.

ΠΙΝΑΚΑΣ 34: Η πρόοδος του Πλαισίου Επιδόσεων του Ε.Π. «Απασχόληση, Ανθρώπινοι Πόροι και Κοινωνική Συνοχή»

Άξονας	Ταμείο	Δείκτης ή κύριο Στάδιο Υλοποίησης	Μονάδα Μέτρησης	Είδος Δείκτη	Τελικός Στόχος 2023			Συγκεντρωτική Τιμή έως 31/12/2020	% Υλοποίησης Τελικού Στόχου 2023 (%)
					Α	Γ	Σ		
ΑΠ 1	ΕΚΤ	CO 01 Άνεργοι, συμπεριλαμβανομένων των μακροχρόνια ανέργων	Αριθμός	Εκρών	1.500	1.500	3.000	2.993	99,77%
	ΕΚΤ	FI 1 Ποσό Πιστοποιημένων Δαπανών	Ευρώ	Χρημ/κός	-	-	21.017.648	16.101.578,11	82,49%
ΑΠ 2	ΠΑΝ	E8221 Άνεργοι, συμπεριλαμβανομένων των μακροχρόνια ανέργων κάτω των 25 ετών	Αριθμός	Εκρών	900	900	1.800	1.774	98,56%
	ΠΑΝ	E8221β Άνεργοι, συμπεριλαμβανομένων των μακροχρόνια ανέργων 15-29 ετών (ΠΑΝ)	Αριθμός	Εκρών	2.000	2.000	4.000	3.356	96,95%
	ΠΑΝ	F2 ΥΕΙ Ποσό Πιστοποιημένων Δαπανών	Ευρώ	Χρημ/κός	-	-	39.474.197	15.828.709,49	92,33%
	ΕΚΤ	E8222 Άνεργοι, συμπεριλαμβανομένων των μακροχρόνια ανέργων 15-29 ετών	Αριθμός	Εκρών	900	900	1.800	1.642	60,58%
	ΕΚΤ	F2 ΕΚΤ Ποσό Πιστοποιημένων Δαπανών	Ευρώ	Χρημ/κός	-	-	6.231.765	6.160.616,64	99,97%
ΑΠ 3	ΕΚΤ	E932 Στήριξη Σχολικών Μονάδων	Αριθμός	Εκρών	-	-	110	111	133,64%
	ΕΚΤ	E911 Μειονεκτούντα άτομα	Αριθμός	Εκρών	650	650	1.300	1.336	107,77%
	ΕΚΤ	CVST Δημιουργία, Συγγραφή και Λειτουργία Νέων Προγραμμάτων Σπουδών	Αριθμός	Εκρών	-	-	68.800		
	ΕΚΤ	FI 3 Ποσό Πιστοποιημένων Δαπανών	Ευρώ	Χρημ/κός	-	-	121.560.342	23.669.047,00	30,58%
ΑΠ 4	ΕΚΤ	E143 Δημιουργία, Συγγραφή και Λειτουργία Νέων Προγραμμάτων Σπουδών	Αριθμός	Εκρών	-	-	53	50	66,04%
	ΕΚΤ	FI 4 Ποσό Πιστοποιημένων Δαπανών	Ευρώ	Χρημ/κός	-	-	26.350.540	15.954.004,58	45,42%

Αναλυτικότερα, ανά Άξονα Προτεραιότητας, η πρόοδος επίτευξης των ενδιάμεσων και η εκτίμηση των προοπτικών επίτευξης των τελικών στόχων των Δεικτών του Πλαισίου Επιδόσεων, έχει ως ακολούθως:

Άξονας Προτεραιότητας 1

Στον Άξονα Προτεραιότητας 1 ο δείκτης CO01 έχει επιτευχθεί ενώ ο δείκτης FI 1 έχει επιτευχθεί κατά 82,49%. Ειδικότερα ανά Δείκτη:

CO01 «Άνεργοι, συμπεριλαμβανομένων των μακροχρόνια ανέργων»

Ο Δείκτης αποτυπώνει τους συμμετέχοντες που εισέρχονται στις πράξεις ΕΚΤ, και κυρίως τους συμμετέχοντες του Σχεδίου Παροχής Κινήτρων για την Εργοδότηση Ανέργων. Μικρή συμβολή στον Δείκτη έχουν και οι συμμετέχοντες στο Σχέδιο επιδότησης της πρακτικής κατάρτισης συνδυασμένης με επιδότηση της εργοδότησης σε εργοδότες του λιανικού εμπορίου 1-49 άτομα.

Τα εν λόγω Σχέδια έχουν ήδη ολοκληρωθεί και **ο προγραμματικός στόχος για το 2023 έχει επιτευχθεί κατά 99,77%, που αποτελεί αποδεκτή τιμή για την επίτευξη του στόχου.**

FI 1 Ποσό Πιστοποιημένων Δαπανών 1 (Χρηματοοικονομικός Δείκτης)

Οι πιστοποιημένες μέχρι την 31/12/2020 δαπάνες των επτά (7) ενταγμένων στον Άξονα Προτεραιότητας έργων ανέρχονται στα €17,27 εκ. και **ο προγραμματικός στόχος για το 2023 έχει επιτευχθεί κατά 82,49%.**

Παράλληλα, το ύψος της Δημόσιας Δαπάνης και των νομικών δεσμεύσεων των ήδη ενταγμένων έργων ανέρχονται στο 145,92% και 115,68% αντίστοιχα των κατανεμημένων στον Άξονα πόρων, γεγονός που υποδηλώνει ότι **η επίτευξη του τελικού στόχου της απορρόφησης των πόρων του Άξονα είναι εφικτή.**

Άξονας Προτεραιότητας 2

Στο Πλαίσιο Επιδόσεων του Άξονα Προτεραιότητας 2 περιλαμβάνονται πέντε (5) στόχοι, οι οποίοι έχουν στοχοθετηθεί μέσω τριών (3) Δεικτών Εκροών και δύο (2) Χρηματοοικονομικών Δεικτών. Ο Άξονας περιλαμβάνει παρεμβάσεις που υποστηρίζονται από την ΠΑΝ και επόμενα ελέγχεται η επίτευξη των στόχων της διακριτά από το υπόλοιπο μέρος του Άξονα Προτεραιότητας.

Το σύνολο των Δεικτών έως την 31/12/2020 (περιλαμβανομένων και αυτών της ΠΑΝ) είχε επιτύχει τιμές σε ποσοστό άνω του 92% του Πλαισίου Επιδόσεων του Άξονα με εξαίρεση τον δείκτη F2 ΥΕΙ. Ειδικότερα ανά Δείκτη:

E8221 - (ΠΑΝ) Άνεργοι, συμπεριλαμβανομένων των μακροχρόνια ανέργων κάτω των 25 ετών

Ο Δείκτης αποτυπώνει τους ανέργους (περιλαμβανομένων των μακροχρόνια ανέργων κάτω των 25 ετών) που συμμετέχουν σε δράσεις της ΠΑΝ. Τροφοδοτείται από τις εκροές του Σχεδίου τοποθέτησης ανέργων νέων αποφοίτων γυμνασίων, λυκείων, τεχνικών σχολών και μεταλυκειακής εκπαίδευσης για την απόκτηση εργασιακής εμπειρίας, που έχει ήδη ολοκληρωθεί. **Ο τελικός στόχος 2023 έχει ήδη επιτευχθεί** με την τοποθέτηση 1.774 ανέργων (98,56% της τιμής στόχου).

E8221β (ΠΑΝ) Άνεργοι, συμπεριλαμβανομένων των μακροχρόνια ανέργων 15-29 ετών (ΠΑΝ)

Ο Δείκτης αποτυπώνει τους ανέργους (περιλαμβανομένων των μακροχρόνια ανέργων ηλικίας 15-29 ετών) που συμμετέχουν σε δράσεις της ΠΑΝ. Τροφοδοτείται από τις εκροές των Σχεδίων Παροχής Κινήτρων για την Εργοδότηση Άνεργων Νέων (κάτω των 25 ετών και ηλικίας 25-29 ετών), καθώς και από τις δράσεις παροχής ευκαιριών ενίσχυσης για την πραγματοποίηση άσκησης και πρακτικής εξάσκησης νέων πτυχιούχων νομικής και αποφοίτων των κλάδων αρχιτεκτονικής/πολιτικής Μηχανικής.

Με την τοποθέτηση 3.878 έως 31/12/2020, **ο τελικός στόχος έχει σχεδόν καλυφθεί** καθώς παρουσιάζει επίτευξη κατά 96,95%.

Τέλος, με την ολοκλήρωση των παραπάνω έργων αναμένονται νέες εκροές, γεγονός που επιτρέπει **ασφαλή εκτίμηση για την επίτευξη του τελικού στόχου του 2023**.

E822 (ΕΚΤ) Άνεργοι, συμπεριλαμβανομένων των μακροχρόνια ανέργων 15-29 ετών

Ο Δείκτης αποτυπώνει τους ανέργους (περιλαμβανομένων των μακροχρόνια ανέργων ηλικίας 15-29 ετών) που συμμετέχουν σε δράσεις του ΕΚΤ. Τροφοδοτείται από τις εκροές των παρεμβάσεων για την τοποθέτηση ανέργων νέων πτυχιούχων για απόκτηση εργασιακής πείρας σε Επιχειρήσεις/Οργανισμούς (ολοκληρώθηκε).

Με τους συμμετέχοντες ανέργους να ανέρχονται στους 1.662 **έχει επιτευχθεί ο τελικός στόχος** του Άξονα κατά 92,33% (αποδεκτή τιμή για την επίτευξη του στόχου).

F2 ΥΕΙ Ποσό Πιστοποιημένων Δαπανών 1 (Χρηματοοικονομικός Δείκτης)

Οι πιστοποιημένες μέχρι την 31/12/2020 δαπάνες των επτά (7) ενταγμένων έργων στην Πρωτοβουλία Απασχόλησης των Νέων ανέρχονται στα €29,9εκ.. **Η τιμή του Χρηματοοικονομικού Δείκτη F2 ΥΕΙ** επόμενα ανέρχεται στο 60,58%.

Δεδομένης της εμπειρίας για ολοκλήρωση των ενταγμένων έργων σε προϋπολογισμούς χαμηλότερους αυτών των ενταγμένων έργων εκτιμάται ότι **για την επίτευξη του τελικού στόχου** απορρόφησης των πόρων της ΠΑΝ απαιτείται ενεργοποίηση πρόσθετων πόρων και δράσεων.

F2 ΕΚΤ Ποσό Πιστοποιημένων Δαπανών 1 (Χρηματοοικονομικός Δείκτης)

Αντίστοιχα, η τιμή του Χρηματοοικονομικού Δείκτη F2 ΕΚΤ μέχρι την 31/12/2020 (πιστοποιημένες δαπάνες των δύο ενταγμένων έργων του ΕΚΤ) **ανέρχεται στα €6,23 εκ. ή στο 99,97% του τελικού στόχου 2023**, ποσοστό που τεκμηριώνει την επίτευξη του στόχου του Πλαισίου Επιδόσεων του Άξονα.

Άξονας Προτεραιότητας 3

Στο Πλαίσιο Επιδόσεων του Άξονα Προτεραιότητας 3 περιλαμβάνονται τρεις (3) στόχοι, οι οποίοι έχουν στοχοθετηθεί μέσω δύο (2) Δεικτών Εκροών και ενός (1) Χρηματοοικονομικού Δείκτη.

Οι Δείκτες έως την 31/12/2020 έχουν επιτύχει τον τελικό στόχο 2023 του Πλαισίου Επιδόσεων του Άξονα με εξαίρεση τον Δείκτη FI 3 για τον οποίο αυξήθηκε το τελικό ποσό του στόχου 2023. Ειδικότερα ανά Δείκτη:

E911 Μειονεκτούντα άτομα

Αποτυπώνει τον αριθμό των συμμετεχόντων σε συγχρηματοδοτούμενες από το ΕΚΤ δράσεις ενεργοποίησης, προώθησης και βελτίωσης των προοπτικών απασχόλησης ατόμων που αντιμετωπίζουν υψηλό κίνδυνο κοινωνικού αποκλεισμού και φτώχειας.

Ο Δείκτης τροφοδοτείται από τις εκροές των Σχεδίων Παροχής Κινήτρων για πρόσληψη ατόμων με χρόνιες παθήσεις, με αναπηρία, καθώς και ηλικίας άνω των 50 ετών.

Μέχρι την 31/12/2020 είχε επιτευχθεί ο τελικός στόχος 2023 του Δείκτη 107,77% με την τοποθέτηση 1.401 ανέργων (αναμένεται επιβεβαίωση της τιμής).

E932 Στήριξη Σχολικών Μονάδων

Αποτελεί Δείκτη του Πλαισίου Επιδόσεων και αποτυπώνει τον αριθμό των σχολικών μονάδων που ενισχύονται στο πλαίσιο των σχολικών δράσεων εκπαιδευτικής προτεραιότητας και κοινωνικής συνοχής.

Ο τελικός 2023 έχει ήδη επιτευχθεί με την ενίσχυση 147 σχολικών μονάδων στο πλαίσιο των Δράσεων Σχολικής και Κοινωνικής Ένταξης και ποσοστό 133,64% του τελικού στόχου του 2023.

FI 3 Ποσό Πιστοποιημένων Δαπανών

Οι πιστοποιημένες μέχρι την 31/12/2020 δαπάνες των οκτώ (8) ενταγμένων έργων του Άξονα ανέρχονται στα €37,17 εκ., με αποτέλεσμα η τιμή στόχος του Χρηματοοικονομικού Δείκτη FI 3 να επιτυγχάνεται κατά 30,58%. Το ποσοστό επίτευξης είναι χαμηλό, καθώς στην τελευταία τροποποίηση του Προγράμματος αυξήθηκε σημαντικά ο προϋπολογισμός του Άξονα.

Εφικτή η επίτευξη του στόχου με την ολοκλήρωση των ήδη ενταγμένων έργων, αλλά και την ενεργοποίηση και υλοποίηση των παρεμβάσεων για την αντιμετώπιση του αρνητικού αντίκτυπου της πανδημίας COVID-19 στην αγορά εργασίας (Βραχυπρόθεσμα Σχέδια Στήριξης της Απασχόλησης).

Άξονας Προτεραιότητας 4

Στο Πλαίσιο Επιδόσεων του Άξονα Προτεραιότητας 4 περιλαμβάνονται δύο (2) στόχοι, οι οποίοι έχουν στοχοθετηθεί μέσω ενός (1) Δείκτη Εκροών και ενός (1) Χρηματοοικονομικού Δείκτη.

Οι εν λόγω Δείκτες έως την 31/12/2020 είχαν επιτύχει σχετικά χαμηλές τιμές σε σχέση με τον τελικό στόχο 2023 του Πλαισίου Επιδόσεων του Άξονα. Ειδικότερα ανά Δείκτη:

E143 Δημιουργία, Συγγραφή και Λειτουργία Νέων Προγραμμάτων Σπουδών

Ο Δείκτης τροφοδοτείται από τις εκροές των παρεμβάσεων του έργου Ανάπτυξη της Τεχνικής και Επαγγελματικής Εκπαίδευσης και Κατάρτισης και ο τελικός στόχος 2023 έχει επιτευχθεί κατά 66,04% καθώς έχουν δημιουργηθεί 35 προγράμματα σπουδών. Η επίτευξη του στόχου εξαρτάται από την ολοκλήρωση των εργασιών για την κατάρτιση νέων προγραμμάτων σπουδών που ήδη εκπονούνται.

FI 4 Ποσό Πιστοποιημένων Δαπανών

Οι πιστοποιημένες μέχρι την 31/12/2020 δαπάνες των επτά (7) ενταγμένων έργων του Άξονα ανέρχονται στα €16,6 εκ., με αποτέλεσμα η τελική τιμή στόχος 2023 του **Χρηματοοικονομικού Δείκτη F4** να επιτυγχάνεται κατά 62,89%.

Το ύψος της Δημόσιας Δαπάνης των ήδη ενταγμένων έργων ανέρχεται στο 172,35% % των κατανεμημένων στον Άξονα πόρων, που υποδηλώνει ότι η **επίτευξη του τελικού στόχου της απορρόφησης των πόρων του Άξονα είναι εφικτή.**

4.3 ΕΚΤΙΜΗΣΗ ΤΗΣ ΑΠΟΤΕΛΕΣΜΑΤΙΚΟΤΗΤΑΣ ΚΑΙ ΑΠΟΔΟΤΙΚΟΤΗΤΑΣ ΥΛΟΠΟΙΗΣΗΣ

4.3.1 Γενικά

Για τη μέτρηση της αποτελεσματικότητας των παρεμβάσεων του Επιχειρησιακού Προγράμματος εφαρμόστηκε η προσέγγιση της εκ των κάτω προς τα άνω (bottom up) αναγωγής, δηλαδή, από το επίπεδο του Έργου στα υπερκείμενα προγραμματικά επίπεδα (Θεματικός Στόχος / Άξονας Προτεραιότητας, Επιχειρησιακό Πρόγραμμα). Σε ότι αφορά την αποτελεσματικότητα, η μεθοδολογία αυτή συνίσταται στη μέτρηση του βαθμού υλοποίησης του φυσικού αντικειμένου κάθε Έργου και στην αναγωγή στα ανώτερα δομικά επίπεδα του Προγράμματος με χρηματοδοτική στάθμιση, χρησιμοποιώντας δηλαδή τη χρηματοδοτική βαρύτητα κάθε επιπέδου του Προγράμματος στο αμέσως υπερκείμενο επίπεδο (Έργο, Θεματικός Στόχος, Άξονας Προτεραιότητας, Επιχειρησιακό Πρόγραμμα). Η εκτίμηση της αποδοτικότητας έγινε με τη συνεκτίμηση των στοιχείων της φυσικής και οικονομικής υλοποίησης των έργων και όλων των δομικών επιπέδων του Επιχειρησιακού Προγράμματος.

4.3.2 Εκτίμηση της αποτελεσματικότητας και αποδοτικότητας σε επίπεδο Άξονα Προτεραιότητας

Στον Άξονα Προτεραιότητας 1 (βλέπε Πίνακα 35) έχουν ενταχθεί επτά (7) έργα συνολικού προϋπολογισμού €30,67 εκατ.

Από τα ενταγμένα έργα μηδενική πρόοδο υλοποίησης του φυσικού αντικειμένου, σε σχέση με το προγραμματισμένο, παρουσιάζει το έργο «Σύμπραξη με Ιδιωτικά Γραφεία Εξευρέσεως Εργασίας για Προώθηση της Απασχόλησης» και ακολουθούν με σχετικά χαμηλή επίδοση τα έργα «Σύσταση και Λειτουργία Υπηρεσίας Επιθεωρήσεων», και «Υγιείς Εργασιακές Σχέσεις - Σύγχρονες Επιχειρήσεις».

Αντίθετα υψηλή πρόοδο υλοποίησης παρουσιάζει το Σχέδιο Παροχής Κινήτρων για την Εργοδότηση Ανέργων και ικανοποιητική επίδοση το έργο «Λειτουργία του Δικτύου EURES στην Κύπρο». Τέλος, το Σχέδιο επιδότησης της πρακτικής κατάρτισης συνδυασμένης με επιδότηση της εργοδότησης σε εργοδότες του λιανικού εμπορίου 1-49 άτομα ολοκληρώθηκε με χαμηλές δαπάνες και παρουσιάζει “τυπικά” υψηλό βαθμό υλοποίησης.

Ο ψηλός Δείκτης φυσικής ολοκλήρωσης του Σχεδίου Παροχής Κινήτρων για την Εργοδότηση Ανέργων, καθώς και υψηλή χρηματοδοτική του βαρύτητα (43% περίπου της συνολικής επιλέξιμης δαπάνης των ενταγμένων έργων), είναι τα στοιχεία που επηρεάζουν καθοριστικά το Δείκτη αποτελεσματικότητας του Α.Π. 1, που διαμορφώνεται στο 0,6863.

Αντίστοιχα ο Δείκτης αποδοτικότητας ανέρχεται στο 1,22 απόρροια της υψηλότερης τιμής του σταθμισμένου Δείκτη αποτελεσματικότητας του ΑΠ, σε σχέση με το ποσοστό απορρόφησης των πόρων των ενταγμένων έργων.

Συνολικά ο ΑΠ 1, **ως προς την αποτελεσματικότητα και την αποδοτικότητα των παρεμβάσεών του, παρουσιάζει την δεύτερη χαμηλότερη επίδοση** μεταξύ όλων των ΑΠ του Προγράμματος.

Στον **Άξονα Προτεραιότητας 2** (βλέπε Πίνακα 36), μεταξύ των άλλων, έχουν ενταχθεί **έξι (6) έργα δημοσίων συμβάσεων** (εκ των οποίων δυο με τη μεγαλύτερη χρηματοδοτική βαρύτητα έχουν ήδη ολοκληρωθεί), με τον δείκτη φυσικής ολοκλήρωσης (ποσοστό υλοποίησης σε σχέση με το προγραμματισμένο) να πλησιάζει τη μονάδα («1»).

Πρόκειται για τα έργα «Τοποθέτηση άνεργων νέων αποφοίτων γυμνασίων, λυκείων, τεχνικών σχολών και μεταλυκειακής εκπαίδευσης - ΣΤΑΔ» και «Τοποθέτηση Άνεργων Νέων Πτυχιούχων για Απόκτηση Εργασιακής Πείρας σε Επιχειρήσεις/Οργανισμού – ΣΤΑΠ» που έχουν ήδη ολοκληρωθεί. Υψηλή πρόοδο φυσικής ολοκλήρωσης σε σχέση με το οικονομικό τους αντικείμενο παρουσιάζουν τα έργα παροχής ευκαιριών σε νέους πτυχιούχους Νομικής μέχρι 29 ετών και τους απόφοιτους των κλάδων αρχιτεκτονικής/πολιτικής μηχανικής.

Μηδενικό δείκτη φυσικής ολοκλήρωσης και μηδενικές δαπάνες έως τις 31/12/2018 παρουσιάζει το έργο «Συμβουλευτική και Επαγγελματική Καθοδήγηση για άτομα NEET», ενώ χαμηλή φυσική πρόοδο παρουσιάζει το έργο «Κέντρα Επιχειρηματικής Ανάπτυξης Νέων». Τα δύο εν λόγω έργα λόγω του συγκριτικά μικρού προϋπολογισμού τους επηρεάζουν σε χαμηλό βαθμό τους συνολικούς Δείκτες αποτελεσματικότητας και αποδοτικότητας του Άξονα.

Τέλος, στον ΑΠ 2 έχουν ενταχθεί και υλοποιούνται **δύο (2) Σχέδια Χορηγιών** (Σχέδιο Παροχής Κινήτρων για την Απασχόληση Άνεργων Νέων ηλικίας μέχρι 25 ετών και Σχέδιο Παροχής Κινήτρων για την Απασχόληση Νέων Ηλικίας 25 μέχρι 29 ετών – NEETs), που έχουν ολοκληρωθεί/

Μεταξύ των πηγών χρηματοδότησης των έργων του ΑΠ 2 καλύτερο σταθμισμένο Δείκτη Αποτελεσματικότητας παρουσιάζουν τα έργα με τη στήριξη της ΠΑΝ (1,26), ενώ αντίστοιχα χαμηλότερο Δείκτη αποδοτικότητας παρουσιάζουν τα έργα με αμιγή στήριξη του ΕΚΤ (1,03),

απόρροια της ολοκλήρωσης του Σχεδίου Τοποθέτησης Ανέργων Νέων Πτυχιούχων για Απόκτηση Εργασιακής Πείρας σε Επιχειρήσεις/ Οργανισμούς, αλλά και της σχεδόν μηδενικής υλοποίησης του φυσικού αντικειμένου του έργου Κέντρα Επιχειρηματικής Ανάπτυξης Νέων, που διαθέτει όμως πολύ χαμηλή χρηματοδοτική βαρύτητα.

Συνολικά ο ΑΠ 2, ο σταθμισμένος **Δείκτης αποτελεσματικότητας του ΑΠ 2 ανέρχεται στο 0,8189** (καλύτερη επίδοση μεταξύ των Θεματικών Αξόνων Προτεραιότητας), ενώ ο **Δείκτης αποδοτικότητας στο 1,21** (χειρότερη επίδοση αντίστοιχα μεταξύ των ΑΠ του Προγράμματος).

Στον **Άξονα Προτεραιότητας 3** (βλέπε Πίνακα 37), μεταξύ των άλλων, έχουν ενταχθεί **δώδεκα (12) έργα**, εκ των οποίων τα **οκτώ (8)** αποτελούν **έργα δημοσίων συμβάσεων**.

Τα έργα δημοσίων συμβάσεων συγκεντρώνουν το 86,6% περίπου της επιλέξιμης δαπάνης των ενταγμένων έργων του ΑΠ 2. Ειδικότερα, το έργο «Δράσεις Σχολικής και Κοινωνικής Ένταξης», που διαθέτει το 41,1% περίπου της συνολικής επιλέξιμης δαπάνης όλων των ενταγμένων έργων, παρουσιάζει υψηλό Δείκτη φυσικής ολοκλήρωσης, συμβάλλοντας καθοριστικά στη διαμόρφωση του σταθμισμένου Δείκτη αποτελεσματικότητας του ΑΠ και πολύ υψηλό Δείκτη αποδοτικότητας (1,79) λόγω του ότι το οικονομικό του αντικείμενο υπολείπεται σημαντικά του φυσικού. Λόγω της δυσχέρειας ομογενοποίησης των εκροών του έργου «Παροχή σχολικού πρωινού σε άπορους μαθητές /μαθήτριες που φοιτούν στη δημόσια εκπαίδευση» έχει γίνει η παραδοχή ότι η υλοποίηση του φυσικού αντικειμένου ανέρχεται στο 75% (Δείκτης αποδοτικότητας 2,14).

Μεταξύ των Σχεδίων Χορηγιών το Σχέδιο Παροχής Κινήτρων για την Πρόσληψη Ανέργων Ηλικίας άνω των 50 Ετών έχει ολοκληρωθεί, με αποτέλεσμα ο Δείκτης αποδοτικότητας του Σχεδίου να ανέρχεται το 1,22.

Το σύνολο των έργων του ΑΠ παρουσιάζει Δείκτες αποδοτικότητας άνω της μονάδας, με εξαίρεση τα έργα του Κέντρου Οικογενειακής Παρέμβασης και Στήριξης για τον Αυτισμό και Αναδιάρθρωση των Υπηρεσιών Κοινωνικής Ευημερίας, που παρουσιάζεται μηδενική πρόοδος στην υλοποίηση του οικονομικού και φυσικού τους αντικειμένου.

Ο ΑΠ 3 παρουσιάζει την δεύτερη καλύτερη επίδοση μεταξύ όλων των Αξόνων Προτεραιότητας ως προς τον **Δείκτη Αποτελεσματικότητας** και την καλύτερη επίδοση ως προς τον **Δείκτη Αποδοτικότητας** (1,71).

Στον **Άξονα Προτεραιότητας 4** (βλέπε Πίνακα 38) έχουν ενταχθεί επτά (7) έργα δημοσίων συμβάσεων συνολικής επιλέξιμης δημόσιας δαπάνης ύψους €45,4 εκατ.

Δύο (2) εκ των έργων του ΑΠ 4 («Ανάπτυξη της Τεχνικής και Επαγγελματικής Εκπαίδευσης και Κατάρτισης» και «Δημιουργία Κεντρικής Υπηρεσίας Διαχείρισης Επιδομάτων Πρόνοιας») διαθέτουν υψηλή χρηματοδοτική βαρύτητα (61,74% της συνολικής επιλέξιμης δαπάνης των ενταγμένων έργων) και υψηλούς Δείκτες φυσικής ολοκλήρωσης.

Τα υπόλοιπα έργα του ΑΠ 4 παρουσιάζουν χαμηλούς Δείκτες φυσικής ολοκλήρωσης και απορρόφησης των πόρων του.

Ο **Δείκτης αποτελεσματικότητας** του ΑΠ 4 διαμορφώνεται στο 0,5394 και **είναι ο χαμηλότερος όλων των Αξόνων Προτεραιότητας** του Προγράμματος, ενώ ο **Δείκτης Αποδοτικότητας** στο **1,49**. Στον Δείκτη αποδοτικότητας του ΑΠ 2 καθοριστική είναι η συμβολή των δύο έργων με την υψηλή χρηματοδοτική βαρύτητα.

ΠΙΝΑΚΑΣ 35: Εκτίμηση αποτελεσματικότητας και αποδοτικότητας για τον Άξονα Προτεραιότητας 1

ΘΣ	Τίτλος Έργου / Τίτλος Δράσης	Εντάξεις (ΔΔ)	Νομικές Δεσμεύσεις (ΔΔ)	Βαρύτητα Έργου στο σύνολο των έργων του Θ.Σ.	Δείκτης φυσικής ολοκλήρωσης Έργου	Σταθμισμένος Δείκτης Αποτελεσματικότητας Έργου / Δείκτης Αποτελεσματικότητας Θ.Σ	Δαπάνες (ΔΔ)	% Απορρόφησης Π/Υ Έργου / Σχεδίου	Δείκτης Αποδοτικότητας Έργου - Δείκτης Αποδοτικότητας Θ.Σ.
1	2	3	4	5	6	7=6*5	8	9=8/3	10=6/9
8	Σχέδιο Παροχής Κινήτρων για την Εργοδότηση Ανέργων	13.335.510,69	13.335.510,69	43,48%	1,0000	0,4348	10.786.225,46	80,88%	1,24
8	Σχέδιο επιδότησης της πρακτικής κατάρτισης συνδυασμένης με επιδότηση της εργοδότησης σε εργοδότες του λιανικού εμπορίου 1-49 άτομα	133.112,74	133.112,74	0,43%	1,0000	0,0043	92.730,01	69,66%	1,44
8	Υγιείς Εργασιακές Σχέσεις, Σύγχρονες Επιχειρήσεις	3.800.000,00	3.780.000,00	12,39%	0,6189	0,0767	2.351.641,72	61,89%	1,00
8	Περαιτέρω Ενίσχυση και Εκσυγχρονισμός της Δημόσιας Υπηρεσίας Απασχόλησης II	5.462.543,00	4.949.548,31	17,81%	0,4940	0,0880	2.698.615,42	49,40%	1,00
8	Σύμπραξη με Ιδιωτικά Γραφεία Εξευρέσεως Εργασίας για Προώθηση της Απασχόλησης	500.000,00	15.000,00	1,63%	0,0000	0,0000	0,00	0,00%	0,00
8	Λειτουργία του Δικτύου EURES στην Κύπρο	1.006.244,34	1.006.244,34	3,28%	0,7600	0,0249	493.141,77	49,01%	1,55
8	Σύσταση και Λειτουργία Υπηρεσίας Επιθεωρήσεων	6.431.058,97	1.093.909,57	20,97%	0,2745	0,0576	847.322,98	13,18%	2,08
8 Total		30.668.469,74	24.313.325,65	100,00%		0,6863	17.269.677,36	56,31%	1,22

ΠΙΝΑΚΑΣ 36: Εκτίμηση αποτελεσματικότητας και αποδοτικότητας για τον Άξονα Προτεραιότητας 2

ΘΣ	Τίτλος Έργου / Τίτλος Δράσης	Εντάξεις (ΔΔ)	Νομικές Δεσμεύσεις (ΔΔ)	Βαρύτητα Έργου στο σύνολο των έργων του Θ.Σ.	Δείκτης φυσικής ολοκλήρωσης Έργου	Σταθμισμένος Δείκτης Αποτελεσματικότητας Έργου / Δείκτης Αποτελεσματικότητας Θ.Σ	Δαπάνες (ΔΔ)	% Απορρόφησης Π/Υ Έργου / Σχεδίου	Δείκτης Αποδοτικότητας Έργου - Δείκτης Αποδοτικότητας Θ.Σ.
1	2	3	4	5	6	7=6*5	8	9=8/3	10=6/9
8 ΠΑΝ	Σχέδιο Παροχής Κινήτρων για την Απασχόληση Άνεργων Νέων ηλικίας μέχρι 25 ετών	6.781.202,95	6.781.202,95	18,00%	1,0000	0,1800	5.070.072,74	74,77%	1,34
8 ΠΑΝ	Σχέδιο Παροχής Κινήτρων για την Απασχόληση Νέων Ηλικίας 25 μέχρι 29 ετών - ΝΕΕΤs	5.475.784,10	5.475.784,10	14,53%	1,0000	0,1453	4.336.710,87	79,20%	1,26
8 ΠΑΝ	Τοποθέτηση άνεργων νέων αποφοίτων γυμνασίων, λυκείων, τεχνικών σχολών και μεταλυκειακής εκπαίδευσης	6.235.381,00	6.472.938,84	16,55%	1,0000	0,1655	6.359.915,33	102,00%	0,98
8 ΠΑΝ	Συμβουλευτική και Επαγγελματική Καθοδήγηση για άτομα ΝΕΕΤ	1.200.000,00	1.200.000,00	3,18%	0,0000	0,0000	0,00	0,00%	0,00
8 ΠΑΝ	Έργο παροχής ευκαιριών σε νέους πτυχιούχους Νομικής μέχρι 29 ετών	11.989.549,85	9.520.739,91	31,82%	0,8750	0,2784	7.524.562,73	62,76%	1,39
8 ΠΑΝ	Παροχή ευκαιριών σε Νέους απόφοιτους των Κλάδων Αρχιτεκτονικής/Πολιτικής Μηχανικής, μέχρι 29 ετών	6.000.000,00	4.929.707,00	15,92%	0,1750	0,0279	623.109,50	10,39%	1,69
8 ΠΑΝ Total		37.681.917,90	34.380.372,80	100,00%		0,7970	23.914.371,17	63,46%	1,26
8 ΕΚΤ	Τοποθέτηση Ανέργων Νέων Πτυχιούχων για Απόκτηση Εργασιακής Πείρας σε Επιχειρήσεις/ Οργανισμούς	6.427.497,90	6.073.039,54	93,92%	1,0000	0,9392	6.034.072,64	93,88%	1,07

ΘΣ	Τίτλος Έργου / Τίτλος Δράσης	Εντάξεις (ΔΔ)	Νομικές Δεσμεύσεις (ΔΔ)	Βαρύτητα Έργου στο σύνολο των έργων του Θ.Σ.	Δείκτης φυσικής ολοκλήρωσης Έργου	Σταθμισμένος Δείκτης Αποτελεσματικότητας Έργου / Δείκτης Αποτελεσματικότητας Θ.Σ	Δαπάνες (ΔΔ)	% Απορρόφησης Π/Υ Έργου / Σχεδίου	Δείκτης Αποδοτικότητας Έργου - Δείκτης Αποδοτικότητας Θ.Σ.
1	2	3	4	5	6	7=6*5	8	9=8/3	10=6/9
8 ΕΚΤ	Κέντρα Επιχειρηματικής Ανάπτυξης Νέων	415.838,64	393.087,32	6,08%	0,0000	0,0000	195.538,65	47,02%	0,00
8 ΕΚΤ Total		6.843.336,54	6.466.126,86	100,00%		0,9392	6.229.611,29	91,03%	1,03

ΠΙΝΑΚΑΣ 37: Εκτίμηση αποτελεσματικότητας και αποδοτικότητας για τον Άξονα Προτεραιότητας 3

ΘΣ	Τίτλος Έργου / Τίτλος Δράσης	Εντάξεις (ΔΔ)	Νομικές Δεσμεύσεις (ΔΔ)	Βαρύτητα Έργου στο σύνολο των έργων του Θ.Σ.	Δείκτης φυσικής ολοκλήρωσης Έργου	Σταθμισμένος Δείκτης Αποτελεσματικότητας Έργου / Δείκτης Αποτελεσματικότητας Θ.Σ	Δαπάνες (ΔΔ)	% Απορρόφησης Π/Υ Έργου / Σχεδίου	Δείκτης Αποδοτικότητας Έργου - Δείκτης Αποδοτικότητας Θ.Σ.
1	2	3	4	5	6	7=6*5	8	9=8/3	10=6/9
9	Σχέδιο Παροχής Κινήτρων για την Πρόσληψη Ανέργων Ηλικίας άνω των 50 Ετών	7.778.421,94	7.778.421,94	8,89%	1,0000	0,089	6.378.787,29	82,01%	1,22
9	Σχέδιο Παροχής κινήτρων για την Πρόσληψη Ατόμων με Χρόνιες Παθήσεις	841.214,21	841.214,21	0,96%	0,6540	0,006	731.601,98	86,97%	0,75
9	Σχέδιο Παροχής Κινήτρων για Πρόσληψη Ατόμων με Αναπηρία	1.732.442,32	1.732.442,32	1,98%	0,3938	0,008	807.921,28	46,63%	0,84
9	Νέο Σχέδιο Παροχής Κινήτρων για την Πρόσληψη Ατόμων με Χρόνιες Παθήσεις	1.365.218,66	1.365.218,66	1,56%	0,1145	0,002	156.279,50	11,45%	1,00
9	Δράσεις Σχολικής και Κοινωνικής Ένταξης	35.962.698,00	35.962.698,00	41,10%	0,9091	0,374	18.273.468,00	50,81%	1,79
9	Εργοδότηση και κατάρτιση ανέργων για παροχή υπηρεσιών φροντίδας κατ' οίκον σε παραπληγικά και τετραπληγικά άτομα	5.198.921,51	5.198.921,51	5,94%	0,7105	0,042	721.834,60	13,88%	5,12
9	Λειτουργία Κατοικιών Προστατευόμενης Διαβίωσης	6.600.000,00	6.600.000,00	7,54%	0,7272	0,055	1.298.517,20	19,67%	3,70
9	Επέκταση Εφαρμογής του Συστήματος Αξιολόγησης της Αναπηρίας και Λειτουργικότητας	4.235.210,00	4.235.210,00	4,84%	0,5011	0,024	2.122.280,00	50,11%	1,00

ΘΣ	Τίτλος Έργου / Τίτλος Δράσης	Εντάξεις (ΔΔ)	Νομικές Δεσμεύσεις (ΔΔ)	Βαρύτητα Έργου στο σύνολο των έργων του Θ.Σ.	Δείκτης φυσικής ολοκλήρωσης Έργου	Σταθμισμένος Δείκτης Αποτελεσματικότητας Έργου / Δείκτης Αποτελεσματικότητας Θ.Σ	Δαπάνες (ΔΔ)	% Απορρόφησης Π/Υ Έργου / Σχεδίου	Δείκτης Αποδοτικότητας Έργου - Δείκτης Αποδοτικότητας Θ.Σ.
1	2	3	4	5	6	7=6*5	8	9=8/3	10=6/9
9	Παροχή σχολικού πρωϊνού σε άπορους μαθητές /μαθήτριες που φοιτούν στη δημόσια εκπαίδευση.	9.999.998,50	9.999.998,50	11,43%	0,7500	0,086	3.500.000,00	35,00%	2,14
9	Κέντρο Οικογενειακής Παρέμβασης και Στήριξης για τον Αυτισμό	2.468.500,00	2.468.500,00	2,82%	0,0000	0,000	0,00	0,00%	0,00
9	Πολυδύναμο Κέντρο Κοινωνικής Μέριμνας Πάφου	3.832.000,00	3.832.000,00	4,38%	1,0000	0,044	3.245.161,15	84,69%	1,18
9	Αναδιάρθρωση των Υπηρεσιών Κοινωνικής Ευημερίας	7.487.000,00	7.487.000,00	8,56%	0,0000	0,000	0,00	0,00%	0,00
9 Total		80.014.625,14	57.826.609,13	100,00%		0,684	37.325.851,00	46,65%	1,79

ΠΙΝΑΚΑΣ 38: Εκτίμηση αποτελεσματικότητας και αποδοτικότητας για τον Άξονα Προτεραιότητας 4

ΘΣ	Τίτλος Έργου / Τίτλος Δράσης	Εντάξεις (ΔΔ)	Νομικές Δεσμεύσεις (ΔΔ)	Βαρύτητα Έργου στο σύνολο των έργων του Θ.Σ.	Δείκτης φυσικής ολοκλήρωσης Έργου	Σταθμισμένος Δείκτης Αποτελεσματικότητας Έργου / Δείκτης Αποτελεσματικότητας Θ.Σ	Δαπάνες (ΔΔ)	% Απορρόφησης Π/Υ Έργου / Σχεδίου	Δείκτης Αποδοτικότητας Έργου - Δείκτης Αποδοτικότητας Θ.Σ.
1	2	3	4	5	8	7=6*5	8	9=8/3	10=6/9
10	Γραφεία Διασύνδεσης Πανεπιστημίων με την αγορά εργασίας	7.154.118,00	4.397.523,68	23,88%	0,0000	0,000	663.254,14	9,27%	0,00
10	Επέκταση και Λειτουργία Συστήματος Επαγγελματικών Προσόντων (ΣΕΠ)	4.334.140,67	3.388.727,30	14,47%	0,2184	0,032	1.433.905,11	33,08%	0,66
10	Θέσπιση Μηχανισμών Επικύρωσης Μη Τυπικής/Άτυπης Μάθησης και Πιλοτική Εφαρμογή	1.400.000,00	104.614,95	4,67%	0,0000	0,000	92.174,45	6,58%	0,00
10	Ανάπτυξη της Τεχνικής και Επαγγελματικής Εκπαίδευσης και Κατάρτισης	15.899.002,00	7.342.247,77	53,07%	0,6604	0,350	5.244.429,98	32,99%	2,00
10	Ανάπτυξη Προτύπων Επαγγελματικών Προσόντων	1.171.166,12	1.159.904,80	3,91%	0,0000	0,000	0,00	0,00%	0,00
10 Total		29.958.426,79	16.393.018,50	100,00%		0,38	7.433.763,68	24,81%	1,54
11	Μαθησιακή Υποστήριξη της Εφαρμογής Διοικητικών Αλλαγών στη Δημόσια Διοίκηση	3.316.556,65	1.328.619,00	21,46%	0,2750	0,059	911.950,67	27,50%	1,00
11	Δημιουργία Κεντρικής Υπηρεσίας Διαχείρισης Επιδομάτων Πρόνοιας	12.139.739,00	11.206.843,96	78,54%	1,0000	0,785	8.083.006,18	66,58%	1,50
11 Total		15.456.295,65	12.535.462,96	100,00%		0,844	8.994.956,85	58,20%	1,45

ΠΙΝΑΚΑΣ 39: Εκτίμηση αποτελεσματικότητας και αποδοτικότητας για τον Άξονα Προτεραιότητας 5

1	2	3	4	5	8	7=6*5	8	9=8/3	10=6/9
Τίτλος Έργου / Τίτλος Δράσης	Εντάξεις (ΔΔ)	Νομικές Δεσμεύσεις (ΔΔ)	Βαρύτητα Έργου στο σύνολο των έργων του Θ.Σ.	Δείκτης φυσικής ολοκλήρωσης Έργου	Σταθμισμένος Δείκτης Αποτελεσματικότητας Έργου / Δείκτης Αποτελεσματικότητας Θ.Σ	Δαπάνες (ΔΔ)	% Απορρόφησης Π/Υ Έργου / Σχεδίου	Δείκτης Αποδοτικότητας Έργου - Δείκτης Αποδοτικότητας Θ.Σ.	
TB	Τεχνική Βοήθεια ΕΚΤ	3.875.324,94	3.274.970,31	100,00%	0,3900	0,390	1.511.237,81	39,00%	1,00
TB Total		3.875.324,94	3.274.970,31	100,00%		0,390	1.511.237,81	39,00%	1,00

4.3.3 Εκτίμηση της αποτελεσματικότητας και αποδοτικότητας σε επίπεδο Θεματικών Στόχων

Η πρόοδος των δεικτών αποτελεσματικότητας και αποδοτικότητας των έργων των επιμέρους Αξόνων Προτεραιότητας επηρεάζουν τους αντίστοιχους δείκτες των Θεματικών Στόχων τους οποίους υποστηρίζουν.

Όπως φαίνεται στους Πίνακα 40 και 41, οι επιδόσεις των έργων των επιμέρους Θεματικών Στόχων έχουν ως εξής:

- **Ο Θεματικός Στόχος 8** (πρώτος σε χρηματοδοτική βαρύτητα στόχος του Προγράμματος) **χαρακτηρίζεται από ικανοποιητικό σταθμισμένο Δείκτη Αποτελεσματικότητας (0,6796) και ικανοποιητικό Δείκτη Αποδοτικότητας (1,30).**

Υψηλότερη αποδοτικότητα εμφανίζουν τα έργα του ΑΠ 2, ενώ στο επίπεδο των πηγών προέλευσης της χρηματοδότησης τα έργα της ΠΑΝ ομοίως του ΑΠ 2.

- **Ο Θεματικός Στόχος 9** (δεύτερος σε χρηματοδοτική βαρύτητα στόχος του Προγράμματος) **παρουσιάζει τις καλύτερες επιδόσεις μεταξύ όλων των Θεματικών Στόχων. Συνολικά χαρακτηρίζεται από πολύ υψηλές επιδόσεις στους Δείκτες Αποτελεσματικότητας (0,6837) και Αποδοτικότητας (1,79).**

- **Οι Θεματικοί Στόχοι 10 και 11** παρουσιάζουν **σχετικά χαμηλές επιδόσεις** αποτελεσματικότητας (οι σχετικοί σταθμισμένοι Δείκτες ανέρχονται στο 0,3604 και 0,2384 αντίστοιχα). Οι **υψηλοί Δείκτες αποδοτικότητας** των εν λόγω Θεματικών Στόχων **οφείλονται στους υψηλούς Δείκτες φυσικής ολοκλήρωσης και τη συγκριτικά καλύτερη πρόοδο του φυσικού αντικειμένου των έργων με υψηλή χρηματοδοτική βαρύτητα.**

ΠΙΝΑΚΑΣ 40: Εκτίμηση αποτελεσματικότητας και αποδοτικότητας για το σύνολο των Αξόνων του Προγράμματος ανά Θεματικό Στόχο

ΑΠ	Τίτλος ΑΠ	ΘΣ	Εντάξεις (ΔΔ)	Νομικές Δεσμεύσεις (ΔΔ)	Βαρύτητα ΘΣ στο σύνολο των εντάξεων του ΑΠ	Δείκτης Αποτελ/κότητας ΘΣ	Σταθμισμένος Δείκτης Αποτελ/κότητας ΘΣ - Δείκτης Αποτελ/κότητας ΑΠ	Δαπάνες (ΔΔ)	% Απορρόφησης ενταγμένων Έργων του ΘΣ/ΑΠ	Δείκτης Αποδοτικότητας ΘΣ/ΑΠ
1	2	3	5	6	7	8	9=8*7	10	11=10/5	12=8/11
1	Βελτίωση των προοπτικών απασχόλησης του ανθρώπινου δυναμικού	8	30.668.469,74	24.313.325,65	100,00%	0,6863	0,6863	17.269.677,36	56,31%	1,22
Σύνολο ΑΠ 1			30.668.469,74	24.313.325,65	100,00%		0,6863	17.269.677,36	56,31%	1,22
2	Ενίσχυση της απασχόλησης των νέων ηλικίας έως 29 ετών και διευκόλυνση της εισόδου τους στην αγορά εργασίας	8 ΠΑΝ	37.681.917,90	34.380.372,80	84,63%	0,7970	0,6745	23.914.371,17	63,46%	1,26
		8 ΕΚΤ	6.843.336,54	6.466.126,86	15,37%	0,9392	0,1444	6.229.611,29	91,03%	1,03
Σύνολο ΑΠ 2			44.525.254,44	40.846.499,66	100,00%		0,8189	30.143.982,46	67,70%	1,21
3	Καταπολέμηση της φτώχειας και του κοινωνικού αποκλεισμού	9	87.501.625,14	87.501.625,14	100,00%	0,7292	0,7292	37.235.851,00	42,55%	1,71
Σύνολο ΑΠ 3			87.501.625,14	87.501.625,14	100,00%		0,7292	37.235.851,00	42,55%	1,71
4	Ανάπτυξη Δεξιοτήτων του Ανθρώπινου Δυναμικού και Βελτίωση Αποτελεσματικότητας Δημόσιας Διοίκησης	10	29.958.426,79	16.393.018,50	65,97%	0,3821	0,2520	7.433.763,68	24,81%	1,54
		11	15.456.295,65	12.535.462,96	34,03%	0,8444	0,2874	8.994.956,85	58,20%	1,45
Σύνολο ΑΠ 4			45.414.722,44	28.928.481,46	100,00%		0,5394	16.428.720,53	36,17%	1,49
5	Τεχνική Υποστήριξη Εφαρμογής ΕΚΤ		3.875.324,94	3.274.970,31	1,00	0,3900	0,3900	1.511.237,81	39,00%	1,00
Σύνολο ΑΠ5			3.875.324,94	3.274.970,31	100,00%		0,3900	1.511.237,81	39,00%	1,00

4.3.4 Εκτίμηση της αποτελεσματικότητας και αποδοτικότητας στο σύνολο του Επιχειρησιακού Προγράμματος

Ο Πίνακας 41 αποτυπώνει μια συνθετική εικόνα του βαθμού αποδοτικότητας και αποτελεσματικότητας του Προγράμματος έως 31/12/20, με βάση τα στοιχεία προόδου του φυσικού και οικονομικού αντικειμένου και της χρηματοδοτικής βαρύτητας των ενταγμένων δράσεων.

Όπως έχει αναλυθεί εκτενώς στην Ενότητα 3, το Πρόγραμμα στο επίπεδο των χρηματοοικονομικών Δεικτών παρουσιάζει υποχώρηση, που μερικά όμως αποτυπώνει την οικονομική πρόοδο εφαρμογής και επηρεάζεται σημαντικά από την σημαντική αύξηση των πόρων του, μετά την πρόσφατη τροποποίηση του (Οκτώβριος 2020).

Παράλληλα προχωρημένη είναι η πρόοδος υλοποίησης του φυσικού αντικειμένου των ενταγμένων έργων, έτσι όπως αποτυπώνεται στους Δείκτες Εκροών.

Την 31/12/2020 το Πρόγραμμα επιτυγχάνει **Δείκτη αποτελεσματικότητας με τιμή «0,695»**, που εκτιμάται ως **ικανοποιητική**. Ο δείκτης αυτός προκύπτει ως άθροισμα των σταθμισμένων δεικτών αποτελεσματικότητας των Αξόνων Προτεραιότητας του Προγράμματος, με τη μεγαλύτερη συνεισφορά να προέρχεται από τους Άξονες Προτεραιότητας 2 «Ενίσχυση της απασχόλησης των νέων ηλικίας έως 29 ετών και διευκόλυνση της εισόδου τους στην αγορά εργασίας» και 3 «Καταπολέμηση της φτώχειας και του κοινωνικού αποκλεισμού».

Αντίστοιχα **το Πρόγραμμα** την 31/12/2020 **επιτυγχάνει** σε όλους τους θεματικούς Άξονες Προτεραιότητας **Δείκτη αποδοτικότητας με τιμές σημαντικά υψηλότερες της μονάδας**. Ειδικότερα ο συνολικός **Δείκτης αποδοτικότητας του Προγράμματος επιτυγχάνει τιμή «1,44»**, αποτέλεσμα της ταχύτερης υλοποίησης του φυσικού αντικειμένου, έναντι του οικονομικού, των ενταγμένων έργων του.

ΠΙΝΑΚΑΣ 41: Εκτίμηση αποτελεσματικότητας και αποδοτικότητας για το Ε.Π. ΑΑΠΚΣ

ΑΠ	Τίτλος ΑΠ	Εντάξεις (ΔΔ)	Νομικές Δεσμεύσεις (ΔΔ)	Βαρύτητα ΑΠ στο σύνολο των εντάξεων του ΕΠΑΑΚΣ	Δείκτης Αποτελεσματικότητας ΑΠ	Σταθμισμένος Δείκτης Αποτελεσματικότητας ΑΠ - Δείκτης Αποτελεσματικότητας ΕΠΑΑΚΣ	Δαπάνες (ΔΔ)	% Απορρόφησης Ενταγμένων Έργων ΑΠ / ΕΠΑΑΚΣ	Δείκτης Αποδοτικότητας ΑΠ / ΕΠΑΑΚΣ
1	2	3	4	5	6	7=6*5	8	9	10=6/9
1	Βελτίωση των προοπτικών απασχόλησης του ανθρώπινου δυναμικού	30.668.469,74	24.313.325,65	14,5%	0,6863	0,099	17.269.677,36	56,3%	1,22
2	Ενίσχυση της απασχόλησης των νέων ηλικίας έως 29 ετών και διευκόλυνση της εισόδου τους στην αγορά εργασίας	44.525.254,44	40.846.499,66	21,0%	0,8189	0,172	30.143.982,46	67,7%	1,21
3	Καταπολέμηση της φτώχειας και του κοινωνικού αποκλεισμού	87.501.625,14	87.501.625,14	41,3%	0,7292	0,301	37.235.851,00	42,6%	1,71
4	Ανάπτυξη Δεξιοτήτων του Ανθρώπινου Δυναμικού και Βελτίωση Αποτελεσματικότητας Δημόσιας Διοίκησης	45.414.722,44	28.928.481,46	21,4%	0,5394	0,116	16.428.720,53	36,2%	1,49
5	Τεχνική Υποστήριξη Εφαρμογής ΕΚΤ	3.875.324,94	3.274.970,31	1,8%	0,3900	0,007	1.511.237,81	39,0%	1,00
Σύνολο Ε.Π.		211.985.396,70	184.864.902,22	100%		0,695	102.589.469,16	48,4%	1,44

5. ΣΥΜΠΕΡΑΣΜΑΤΑ - ΠΡΟΤΑΣΕΙΣ

Η Έκθεση Αξιολόγησης του Ε.Π. «Απασχόληση, Ανθρώπινοι Πόροι και Κοινωνική Συνοχή» του έτους 2020 έχει ως κύριο στόχο να παρέχει στους αρμόδιους φορείς λήψης αποφάσεων τις κατάλληλες πληροφορίες, στοιχεία και εκτιμήσεις σχετικά με την επίτευξη των ποσοτικών στόχων, καθώς και την αποτελεσματικότητα των υλοποιούμενων παρεμβάσεων, με στόχο τη διαμόρφωση έγκυρης και αντικειμενικής εικόνας για την πρόοδο υλοποίησης και το βαθμό επίτευξης των στόχων των ΕΠ. Σε αυτό το πλαίσιο προηγήθηκε μια αναλυτική καταγραφή και παρουσίαση όλων των στοιχείων εκείνων που συνθέτουν και τεκμηριώνουν την πρόοδο του φυσικού και οικονομικού αντικείμενου του Προγράμματος, σε όλα τα επίπεδα προγραμματισμού (Άξονας Προτεραιότητας, Κατηγορία Παρέμβασης, Θεματικός Στόχος, Επενδυτική Προτεραιότητα και Ειδικός Στόχος) για την περίοδο 2014-2020.

Στην παρούσα Ενότητα της Έκθεσης αποτυπώνονται τα βασικά συμπεράσματα και οι προτάσεις έτσι όπως αναδείχθηκαν από την ανάλυση και απάντηση των αξιολογικών ερωτημάτων.

Χρηματοοικονομική Πρόοδος Προγράμματος

Η χρηματοοικονομική πρόοδος υλοποίησης του ΕΠ στο τέλος του 2020, παρουσιάζει βελτίωση σε σχέση με την αυτήν του τέλους του 2020, και έχει ως εξής:

- Την περίοδο 2019-2020 εκδόθηκαν τέσσερις (4) νέες Προσκλήσεις συνολικής Δημόσιας Δαπάνης ύψους 15,25 εκ. € (7,05% των συνολικών πόρων του Προγράμματος). Συνολικά μέχρι 31/12/2020 είχαν εκδοθεί Προσκλήσεις Δημόσιας Δαπάνης ύψους €230,12 εκ. που αντιστοιχεί στο **106,38%** του συνολικού προϋπολογισμού του Προγράμματος. Από αυτές τις Προσκλήσεις το **71,15%** αφορά σε Έργα Δημοσίων Συμβάσεων και το **28,85%** σε Σχέδια Χορηγιών.
- Ο προϋπολογισμός των ενταγμένων μέχρι την 31.12.2020 έργων (επιλέξιμη συγχρηματοδοτούμενη δαπάνη) ανήλθε στα **211,99 εκατ. €**, ποσό που αντιστοιχεί στο **98%** του ύψους των προγραμματικών πόρων του Προγράμματος.
- Οι νομικές δεσμεύσεις του Προγράμματος (επιλέξιμη συγχρηματοδοτούμενη δαπάνη συμφωνιών χρηματοδότησης για τα έργα Σχεδίων Χορηγιών και συμβολαίων Δημοσίων Έργων) ανήλθαν σε **€154,99 εκατ.**, ποσό που αντιστοιχεί στο **71,65%** των προγραμματικών πόρων ή το 73,12% του προϋπολογισμού των ενταγμένων έργων.

- Οι **επικυρωμένες δαπάνες** του Προγράμματος ανήλθαν σε **€102,59 εκατ.**, απορροφώντας το **47,42% των προγραμματικών πόρων**, το 48,39% του προϋπολογισμού των ενταγμένων έργων ή το 66,19% των νομικών δεσμεύσεων.

Η **συνολική εικόνα της χρηματοοικονομικής προόδου** του Προγράμματος είναι **ικανοποιητική** και ανταποκρίνεται συνολικά στις χρονικές απαιτήσεις της περιόδου ανάπτυξής του, ενώ το Πρόγραμμα **έχει καλύψει την υποχρέωση απορρόφησης** που προκύπτει από την εφαρμογή του Κανόνα «n+3».

Στα θετικά περιλαμβάνεται ο **υψηλός βαθμός ενεργοποίησης** των πόρων του, ο **υψηλός βαθμός εντάξεων** και ο **ικανοποιητικός βαθμός συμβασιοποίησης** των έργων του (νομικές δεσμεύσεις).

Χρηματοοικονομική Πρόοδος ανά Ταμείο

Σχετική υστέρηση παρουσιάζεται στο βαθμό απορρόφησης των πόρων της ΠΑΝ, με το Πρόγραμμα να επιτυγχάνει την 7η δυσμενέστερη επίδοση, μεταξύ των είκοσι (20) κρατών μελών της ΕΕ που εφαρμόζουν την Πρωτοβουλία.

Πρόοδος υλοποίησης ανά Άξονα Προτεραιότητας

- **ΑΠ 1 «Βελτίωση των Προοπτικών Απασχόλησης του Ανθρώπινου Δυναμικού»:** Οι χρηματοοικονομικές επιδόσεις του Άξονα Προτεραιότητας 1 είναι **απόλυτα ικανοποιητικές**. Κατέχει τα **πρωτεία** μεταξύ των θεματικών Αξόνων Προτεραιότητας ως **προς την απορρόφηση των πόρων** (ιδιαίτερα ικανοποιητικό ποσοστό ύψους 82,17%) και ως το **ποσοστό κάλυψης των προγραμματικών του πόρων με νομικές δεσμεύσεις** (115,68%). Παράλληλα στον Άξονα παρατηρείται **υψηλή υπερδέσμευση** των πόρων του, με τη δημόσια επιλέξιμη δαπάνη των ενταγμένων έργων του να αντιστοιχεί στο 145,92% των διαθέσιμων πόρων του.
- **ΑΠ 2 «Ενίσχυση της απασχόλησης των νέων ηλικίας έως 29 ετών και διευκόλυνση της εισόδου τους στην αγορά εργασίας»:** Ο ΑΠ 2 παρουσιάζει **ικανοποιητικό βαθμό ενεργοποίησης** (129,30%) και **νομικών δεσμεύσεων** (88,95%), καθώς και **ικανοποιητικό βαθμό απορρόφησης των πόρων του** (65,95% - δεύτερη καλύτερη επίδοση μεταξύ των θεματικών Αξόνων Προτεραιότητας του προγράμματος). Εσωτερικά στον Άξονα συγκριτικά σχετική υστέρηση παρουσιάζεται στο βαθμό απορρόφησης των πόρων της ΠΑΝ (60,58%).

- **ΑΠ 3 «Καταπολέμηση της φτώχειας και του κοινωνικού αποκλεισμού»:** Χαμηλοί είναι οι δείκτες χρηματοοικονομικής προόδου του Άξονα, που επηρεάζονται από τον διπλασιασμό σχεδόν των κατανεμημένων σε αυτόν πόρων, που πραγματοποιήθηκε με την πρόσφατη τροποποίηση του Προγράμματος (Οκτώβριος 2020). Η εικόνα αυτή αναμένεται να βελτιωθεί σημαντικά με την ενσωμάτωση στο Πρόγραμμα της Πρόσκλησης, των έργων και των δαπανών των παρεμβάσεων για την αντιμετώπιση του αρνητικού αντίκτυπου της πανδημίας COVID-19 στην αγορά εργασίας.
- **ΑΠ 4 «Ανάπτυξη Δεξιοτήτων του Ανθρώπινου Δυναμικού και Βελτίωση της Αποτελεσματικότητας της Δημόσιας Διοίκησης»:** Παρουσιάζει τον δεύτερο υψηλότερο βαθμό ενεργοποίησης των κατανεμημένων στον αυτόν πόρων, μεταξύ όλων των θεματικών ΑΠ του Προγράμματος (156,38%). Ο ΑΠ4 παρουσιάζει υψηλή υπερδέσμευση των πόρων του (υπέρβαση κατά 72,35%) με πρόδηλη την ανάγκη οικονομικής του εξυγίανσης. Υψηλός είναι και ο βαθμός απορρόφησης των πόρων του (62,34%).
- **ΑΠ 5 «Τεχνική Υποστήριξη Εφαρμογής ΕΚΤ»:** Περιλαμβάνει μόνο ένα έργο, που εξελίσσεται ομαλά.

Πρόοδος υλοποίησης ανά Θεματικό Στόχο της Στρατηγικής “Ευρώπη 2020”

Σε γενικές γραμμές υπάρχει αντιστοιχία μεταξύ της προγραμματικής βαρύτητας και της βαρύτητας εφαρμογής (επιλέξιμη Δημόσια Δαπάνη ενταγμένων έργων) των πόρων των Θεματικών Στόχων και ειδικότερα: .

- Ο **Θεματικός Στόχος 8** παρουσιάζει υψηλό βαθμό ενεργοποίησης των διαθέσιμων πόρων του (150,2%), με καλύτερη επίδοση να καταγράφουν οι παρεμβάσεις που χρηματοδοτούνται αμιγώς από το ΕΚΤ. Υψηλές είναι οι επιδόσεις του Θεματικού Στόχου ως προς το ύψος των νομικών δεσμεύσεων των ενταγμένων έργων (97,37% του ύψους των προγραμματικών πόρων), ενώ πολύ υψηλός είναι και ο βαθμός απορρόφησης των πόρων του (71,06% - καλύτερη επίδοση μεταξύ όλων των Θεματικών Στόχων).
- Οι χρηματοοικονομικοί δείκτες προόδου του **Θεματικού Στόχου 9** ταυτίζονται με αυτούς του ΑΠ 3 και οι τιμές τους επηρεάζονται από τη σημαντική αύξηση των πόρων του, σε συνέχεια της πρόσφατης τροποποίησης των χρηματοδοτικών Πινάκων του Προγράμματος.

- Στον **Θεματικό Στόχο 10** εντοπίζεται **εξαιρετικά υψηλός βαθμός ενεργοποίησης των πόρων** (2,5 φορές υψηλότερος των προγραμματικών), καθώς και **πολύ υψηλή υπερδέσμευση των πόρων** (η δημόσια επιλέξιμη δαπάνη των ενταγμένων έργων είναι 2,2 φορές υψηλότερη των διαθέσιμων πόρων), γεγονός που οδηγεί στην ανάγκη δραστηκής οικονομικής εξυγίανσης του. Σε αντίθεση με τους λοιπούς χρηματοοικονομικούς Δείκτες η απορρόφηση κινείται σε αρκετά χαμηλότερα επίπεδα (55,9%).
- Στον **Θεματικό Στόχο 11** ο βαθμός απορρόφησης των πόρων ανέρχεται σε 68,79% (2η υψηλότερη επίδοση μεταξύ όλων των Θεματικών Στόχων),

Φυσική πρόοδος υλοποίησης και εκτίμηση επίτευξης των στόχων του Προγράμματος

Μέχρι την 31.12.20 η φυσική πρόοδος υλοποίησης των ενταγμένων έργων του Επιχειρησιακού Προγράμματος είχε ως εξής:

- **Έργα Σχέδια Χορηγιών (ΣΧ):** έχουν ενεργοποιηθεί οκτώ (8) Σχέδια Χορηγιών (έξι συγχρηματοδοτούμενα αμιγώς από το ΕΚΤ και δύο με τη συνδρομή πόρων της ΠΑΝ και του ΕΚΤ), στο πλαίσιο των οποίων εντάχθηκαν μέχρι το τέλος του 2020 5.712 προτάσεις. Από τα οκτώ (8) Σχέδια τα πέντε (5) έχουν ολοκληρωθεί (Σχέδια Παροχής Κινήτρων για την Εργοδότηση Ανέργων, επιδότησης της πρακτικής κατάρτισης συνδυασμένης με επιδότηση της εργοδότησης σε εργοδότες του λιανικού εμπορίου, Σχέδιο Παροχής Κινήτρων για την εργοδότηση ανέργων νέων μέχρι 25 ετών, Σχέδιο Παροχής Κινήτρων για την εργοδότηση ανέργων νέων 25-29 ετών, Σχέδιο Παροχής κινήτρων για την Πρόσληψη Ατόμων με Χρόνιες Παθήσεις).
- **Έργα Δημοσίων Συμβάσεων (ΕΔΣ):** εντάχθηκαν συνολικά είκοσι οκτώ (28) έργα, εκ των οποίων τα τρία (2) έχουν ολοκληρωθεί (Τοποθέτηση Ανέργων Νέων Πτυχιούχων για Απόκτηση Εργασιακής Πείρας σε Επιχειρήσεις/ Οργανισμούς, Σχέδιο Τοποθέτησης Άνεργων Νέων Απόφοιτων Γυμνασίων, Λυκείων, Τεχνικών Σχολών και Μεταλυκειακής Εκπαίδευσης μέχρι και Διετούς Διάρκειας για Απόκτηση Εργασιακής Πείρας σε Επιχειρήσεις/ Οργανισμούς & Κέντρα Επιχειρηματικής Ανάπτυξης των Νέων).

Ως προς τη φυσική πρόοδο υλοποίησης κατά Άξονα Προτεραιότητας (ΑΠ) του ΕΠ, όπως αυτή εκφράζεται μέσω των δεικτών παρακολούθησης, παρατηρούνται τα εξής:

- **ΑΠ 1:** Στον ΑΠ 1 έχουν ενεργοποιηθεί δύο Σχέδια Χορηγιών τα οποία ολοκληρώθηκαν. Συνολικά στον Άξονα έχουν ενταχθεί 2.454 έργα (5 εκ των οποίων αφορούν σε έργα

Δημοσίων Συμβάσεων). Πολύ χαμηλή πρόοδος υλοποίησης εντοπίζεται στο έργο Σύσταση Ενιαίας Υπηρεσίας Επιθεώρησης Εργασίας, ενώ στο κρίσιμο έργο της ενίσχυσης και εκσυγχρονισμού της Δημόσιας Υπηρεσίας Απασχόλησης παρά τη σημαντική πρόοδο στην επίτευξη των ποσοτικών στόχων παρατηρείται σχετική υστέρηση στο οικονομικό και φυσικό αντικείμενο του έργου.

Οι ποσοτικοί στόχοι των δύο (2) Δεικτών Εκροών του Άξονα (συμμετέχουν στο Πλαίσιο Επίδοσης) **έχουν ήδη επιτευχθεί** (τελικός στόχος 2023), ενώ ανάλογη πρόοδος εντοπίζεται και στην επίτευξη των τιμών στόχων των Δεικτών Αποτελέσματος. Ο Άξονας χαρακτηρίζεται από υψηλούς Δείκτες Αποτελεσματικότητας και Αποδοτικότητας.

- ΑΠ 2: **Έχουν ενεργοποιηθεί δύο (2) Σχέδια Χορηγιών** εργοδότησης ανέργων νέων και συνολικά **έχουν ενταχθεί 2.039 έργα (6 εκ των οποίων αφορούν σε έργα Δημοσίων Συμβάσεων).** Πολύ ικανοποιητική είναι η πρόοδος υλοποίησης του φυσικού αντικείμενου των έργων, με τις τιμές των Δεικτών Εκροών να έχουν καλύψει ή υπερκαλύψει τους τελικούς στόχους του ΑΠ.
- ΑΠ 3: **Έχουν ενεργοποιηθεί πέντε (5) Σχέδια Χορηγιών** εργοδότησης ανέργων ευάλωτων ομάδων του πληθυσμού και συνολικά **έχουν ενταχθεί 1.238 έργα (8 εκ των οποίων αφορούν σε έργα Δημοσίων Συμβάσεων).** Ως προς το φυσικό αντικείμενο, όπως αποτιμάται από την πρόοδο επίτευξης των τιμών των Δεικτών Εκροών, έχουν επιτευχθεί οι τελικοί στόχοι του ΑΠ που αντιστοιχούν στα Σχέδια Χορηγιών και στις Δράσεις Σχολικής και Κοινωνικής Ένταξης, μέτρια πρόοδος εντοπίζεται στους στόχους του Νέου Συστήματος Αξιολόγησης της αναπηρίας και της λειτουργικότητας, ενώ σημαντική πρόοδος επίτευξης των στόχων εντοπίζεται στις Δράσεις υποστηριζόμενης διαβίωσης.
- Στον ΑΠ 4 έχουν ενταχθεί επτά (7) έργα Δημοσίων Συμβάσεων. Πολύ χαμηλή πρόοδος του φυσικού αντικείμενου παρατηρείται στις παρεμβάσεις ενίσχυσης του μηχανισμού πιστοποίησης της τυπικής, μη τυπικής και άτυπης μάθησης και εφαρμογής του Συστήματος Επαγγελματικών Προσόντων, καθώς και της διασύνδεσης των Πανεπιστημίων με την αγορά εργασίας. Περιορισμένη αντίστοιχα είναι η πρόοδος των παρεμβάσεων εκπαίδευσης των στελεχών της Δημόσιας Υπηρεσίας για την εφαρμογή των αναγκαίων διοικητικών αλλαγών, ενώ σχετική πρόοδο παρουσιάζουν οι παρεμβάσεις βελτίωσης της ποιότητας και της ελκυστικότητας της Τεχνικής και Επαγγελματικής Εκπαίδευσης και Κατάρτισης.

Αξιολόγηση επάρκειας πόρων για την επίτευξη των στόχων του ΕΠ

Τα συμπεράσματα της αξιολόγησης ως προς την πρόοδο επίτευξης των στόχων του Πλαισίου Επίδοσης και των λοιπών ποιοτικών και ποσοτικών στόχων του ΕΠ, είναι τα ακόλουθα:

- απόλυτα εφικτή εκτιμάται η επίτευξη των τελικών στόχων του Πλαισίου Επίδοσης, με την προσπάθεια να εντοπίζεται πρακτικά στην επίτευξη των Χρηματοοικονομικών Δεικτών του Προγράμματος (απορρόφηση των πόρων)
- προσοχή πρέπει να δοθεί στις διαδικασίες οικονομικής εξυγίανσης των Αξόνων Προτεραιότητας και Θεματικών Στόχων του Προγράμματος, προκειμένου να διασφαλισθεί η επίτευξη των τελικών στόχων των λοιπών Δεικτών Εκροών του Προγράμματος

Λοιπά αξιολογικά ευρήματα και προτάσεις

- απόλυτα εφικτή εκτιμάται η επίτευξη των τελικών στόχων του Πλαισίου Επίδοσης, με την προσπάθεια να εντοπίζεται πρακτικά στην επίτευξη των Χρηματοοικονομικών Δεικτών του Προγράμματος (απορρόφηση των πόρων)
- απαιτείται σταδιακή χρηματοοικονομική εξυγίανση για την αντιμετώπιση του ζητήματος της υψηλής υπερδέσμευσης των πόρων των Αξόνων Προτεραιότητας και των Θεματικών Στόχων του Προγράμματος, που αναφέρθηκαν παραπάνω, με τέτοιο τρόπο ώστε να μη τεθεί εν αμφιβόλω η προοπτική επίτευξης των ποσοτικών στόχων, όπως αυτοί εκφράζονται μέσω του Συστήματος των Δεικτών του ΕΠ (λοιποί πλην του Πλαισίου Επίδοσης Δείκτες Εκροών και Δείκτες Αποτελέσματος του Προγράμματος).