



Ευρωπαϊκή Ένωση

Ευρωπαϊκά Διαρθρωτικά και
Επενδυτικά Ταμεία



Κυπριακή Δημοκρατία



Διαρθρωτικά Ταμεία
της Ευρωπαϊκής Ένωσης στην Κύπρο

ΕΓΧΕΙΡΙΔΙΟ ΧΡΗΣΗΣ ΟΛΟΚΛΗΡΩΜΕΝΟΥ ΠΛΗΡΟΦΟΡΙΑΚΟΥ ΣΥΣΤΗΜΑΤΟΣ (ΟΠΣ) ΓΙΑ ΤΗΝ ΠΡΟΓΡΑΜΜΑΤΙΚΗ ΠΕΡΙΟΔΟ ΣΕΣ 2014-2020

ΕΝΟΤΗΤΑ «ΚΑΘΟΡΙΣΜΟΣ TOP-UP»



1η Έκδοση: 2016

ΠΕΡΙΕΧΟΜΕΝΑ

1. ΕΙΣΑΓΩΓΗ.....	3
2. ΚΑΘΟΡΙΣΜΟΣ ΤΟΡ-UP.....	4
2.1. ΔΗΜΙΟΥΡΓΙΑ ΚΑΤΑΧΩΡΗΣΗΣ ΤΟΡ-UP	4
2.2. ΕΠΕΞΕΡΓΑΣΙΑ ΚΑΤΑΧΩΡΗΣΗΣ ΤΟΡ-UP	6

ΠΙΝΑΚΑΣ ΟΘΟΝΩΝ ΣΥΣΤΗΜΑΤΟΣ

Εικόνα 1: Κεντρική οθόνη διαχείρισης top-up	4
Εικόνα 2: Οθόνη δημιουργίας νέας καταχώρησης top-up	5
Εικόνα 3: Επεξεργασία καταχώρησης top-up	6
Εικόνα 4: Επεξεργασία ημερομηνίας έναρξης εφαρμογής top-up	7
Εικόνα 5: Επεξεργασία ημερομηνίας λήξης εφαρμογής top-up.....	7
Εικόνα 6: Επεξεργασία ποσοστού top-up.....	7

1. ΕΙΣΑΓΩΓΗ

Το παρόν Εγχειρίδιο Χρήσης (user manual) περιλαμβάνει κατευθυντήριες οδηγίες προς τους χρήστες του Ολοκληρωμένου Πληροφοριακού Συστήματος (ΟΠΣ) της Προγραμματικής Περιόδου 2014 – 2020. Ειδικότερα, στο παρόν Εγχειρίδιο Χρήσης περιλαμβάνονται οδηγίες προς τους χρήστες του ΟΠΣ που διαθέτουν τα κατάλληλα δικαιώματα (βάσει του ρόλου και των αρμοδιοτήτων τους), για την καταχώρηση του ποσοστού αύξησης της ευρωπαϊκής συγχρηματοδότησης (top-up), για τα Επιχειρησιακά Προγράμματα της Προγραμματικής Περιόδου 2014 – 2020. Η καταχώρηση του top-up υποστηρίζεται από το **Υποσύστημα «Χρηματοροές -> Καθορισμός top-up»**.

Στα κεφάλαια που ακολουθούν περιγράφονται αναλυτικά οι ενέργειες που απαιτείται να γίνουν από τους κατάλληλα εξουσιοδοτημένους χρήστες του ΟΠΣ για την εκτέλεση της ανωτέρω λειτουργίας.

2. ΚΑΘΟΡΙΣΜΟΣ TOP-UP

2.1. ΔΗΜΙΟΥΡΓΙΑ ΚΑΤΑΧΩΡΗΣΗΣ TOP-UP

Σύμφωνα με το άρθρο 24 του Κανονισμού 1303/2013, κατόπιν σχετικής αίτησης του κράτους μέλους, τα ποσά των ενδιάμεσων πληρωμών και οι πληρωμές του τελικού υπολοίπου μπορούν να αυξηθούν κατά 10 ποσοστιαίες μονάδες άνω του ποσοστού συγχρηματοδότησης που εφαρμόζεται σε κάθε προτεραιότητα για το ΕΓΠΑ, το ΕΚΤ και το Ταμείο Συνοχής ή για κάθε μέτρο για το ΕΓΤΑΑ και το ΕΤΘΑ.

Το μέτρο αυτό εφαρμόζεται μόνο για κράτη μέλη που πληρούν συγκεκριμένες προϋποθέσεις που καθορίζονται στο άρθρο 24 του Κανονισμού 1303/2013, ενώ το αυξημένο ποσοστό, που δεν δύναται να υπερβαίνει το 100 %, εφαρμόζεται στις αιτήσεις πληρωμών του εν λόγω κράτους μέλους που έχουν υποβληθεί για την περίοδο έως τις 30 Ιουνίου 2016.

Το πρόσθετο ποσοστό αύξησης της ευρωπαϊκής συγχρηματοδότησης, ή αλλιώς: top-up, καταχωρείται στο ΟΠΣ χωριστά για κάθε Επιχειρησιακό Πρόγραμμα και Ταμείο, με ευθύνη της Διαχειριστικής Αρχής, μέσω του αντίστοιχου Υποσυστήματος, στο οποίο οι κατάλληλα εξουσιοδοτημένοι χρήστες έχουν πρόσβαση από το αναδυόμενο κεντρικό μενού επιλογών αριστερά (που εμφανίζεται πατώντας στο πλήκτρο στην πάνω αριστερή γωνία της οθόνης), κάνοντας κλικ στην επιλογή «Χρηματοροές» και στη συνέχεια «Καθορισμός top-up», όπως φαίνεται στην αριστερή στήλη της οθόνης που ακολουθεί.

Α/Α	Επιχειρησιακό Πρόγραμμα	Ταμείο	Ημερομηνία Έναρξης	Ημερομηνία Λήξης	Ποσοστό (%)
1	Απασχόληση, Ανθρώπινοι Πόροι και Κοινωνική Συνοχή	Πρωτοβουλία για την Απασχόληση των Νέων	16-05-2016	30-06-2016	5,41
2	Ανταγωνιστικότητα και Αειφόρος Ανάπτυξη	Ευρωπαϊκό Ταμείο Περιφερειακής Ανάπτυξης	01-11-2016	31-12-2016	10,00

Εικόνα 1: Κεντρική οθόνη διαχείρισης top-up

Στη συνέχεια εμφανίζεται στην κεντρική οθόνη του ΟΠΣ η λίστα με τις καταχωρήσεις top-ups που έχουν δημιουργηθεί ήδη στο σύστημα. Για τις καταχωρήσεις της λίστας, εμφανίζονται σε μορφή πίνακα βασικές πληροφορίες, όπως: A/A, Επιχειρησιακό Πρόγραμμα, Ταμείο, Ημερομηνίες Έναρξης και Λήξης και Ποσοστό.

Στην κεντρική λίστα των καταχωρήσεων top-ups, ο χρήστης με τα κατάλληλα δικαιώματα μπορεί να δημιουργήσει μια νέα καταχώρηση, να ανανεώσει την λίστα ή να εξαγάγει την λίστα σε αρχείο Excel, όπως φαίνεται στην παραπάνω εικόνα.

Για τη διενέργεια μιας νέας καταχώρησης, πατώντας το πλήκτρο με το σύμβολο +, το σύστημα μεταφέρει το χρήστη στην ακόλουθη οθόνη:

Χρηματοροές > Καθορισμός Top Up

ΔΗΜΙΟΥΡΓΙΑ TOP UP ×

Επιχειρησιακό Πρόγραμμα: *

Επιλέξτε Επιχειρησιακό Πρόγραμμα

Ταμείο: *

Επιλέξτε Ταμείο

Ημερομηνία Έναρξης: *

Επιλέξτε Ημερομηνία Έναρξης

Ημερομηνία Λήξης:

Επιλέξτε Ημερομηνία

Ποσοστό (%): *

10,00 %

ΕΙΣΑΓΩΓΗ

Εικόνα 2: Οθόνη δημιουργίας νέας καταχώρησης top-up

Ο χρήστης, για την καταχώρηση του top-up, συμπληρώνει τα πεδία της παραπάνω οθόνης, και συγκεκριμένα:

- Επιλέγει Επιχειρησιακό Πρόγραμμα από την αναδυόμενη λίστα του αντίστοιχου πεδίου,
- Επιλέγει Ταμείο από την από την αναδυόμενη λίστα του αντίστοιχου πεδίου,
- Καταχωρεί τις ημερομηνίες έναρξης και λήξης για την εφαρμογή του top-up και
- Πληκτρολογεί το Ποσοστό του top-up (πρόσθετο ποσοστό αύξησης ευρωπαϊκής συγχρηματοδότησης για το συγκεκριμένο Επιχειρησιακό Πρόγραμμα και Ταμείο).

Πατώντας το πλήκτρο «Εισαγωγή» στο κάτω δεξιά μέρος της οθόνης, η καταχώρηση αποθηκεύεται στο σύστημα και εμφανίζεται στην κεντρική λίστα με τις καταχωρήσεις εσόδων Έργων ΔΣ.

2.2. ΕΠΕΞΕΡΓΑΣΙΑ ΚΑΤΑΧΩΡΗΣΗΣ TOP-UP

Από την κεντρική οθόνη με τον κατάλογο των δημιουργημένων καταχωρήσεων top-ups, ο κατάλληλα εξουσιοδοτημένος χρήστης μπορεί να επεξεργαστεί και να τροποποιήσει μία καταχώρηση, και πιο συγκεκριμένα:

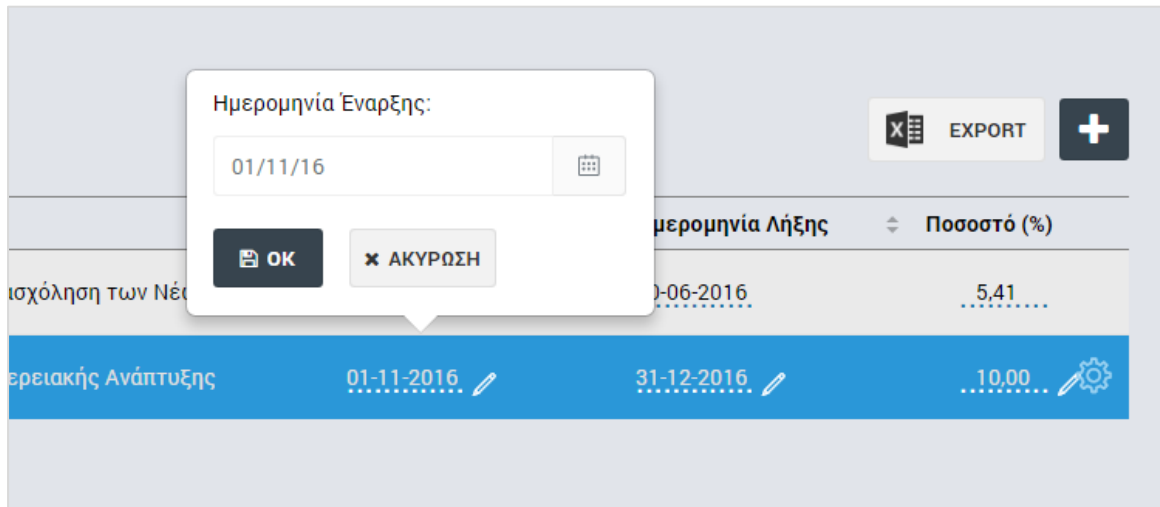
- Την ημερομηνία έναρξης εφαρμογής
- Την ημερομηνία λήξης εφαρμογής και
- Το ποσοστό του top-up,

πατώντας πάνω στις αντίστοιχες καταχωρημένες τιμές που εμφανίζονται στον κατάλογο της οθόνης, όπως φαίνεται στην ακόλουθη εικόνα:

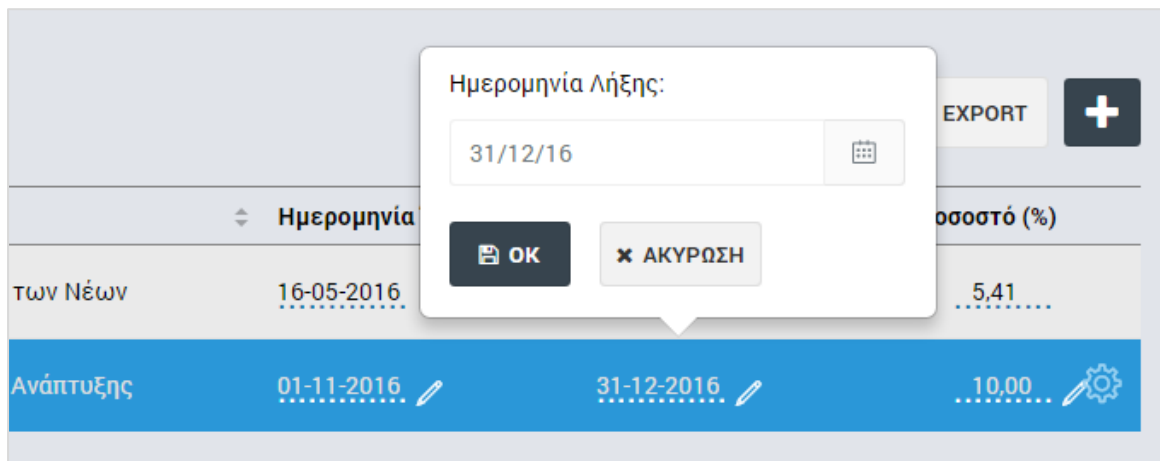
	Ημερομηνία Έναρξης	Ημερομηνία Λήξης	Ποσοστό (%)
ηση των Νέων	16-05-2016	30-06-2016	5,41
κής Ανάπτυξης	01-11-2016	31-12-2016	10,00

Εικόνα 3: Επεξεργασία καταχώρησης top-up

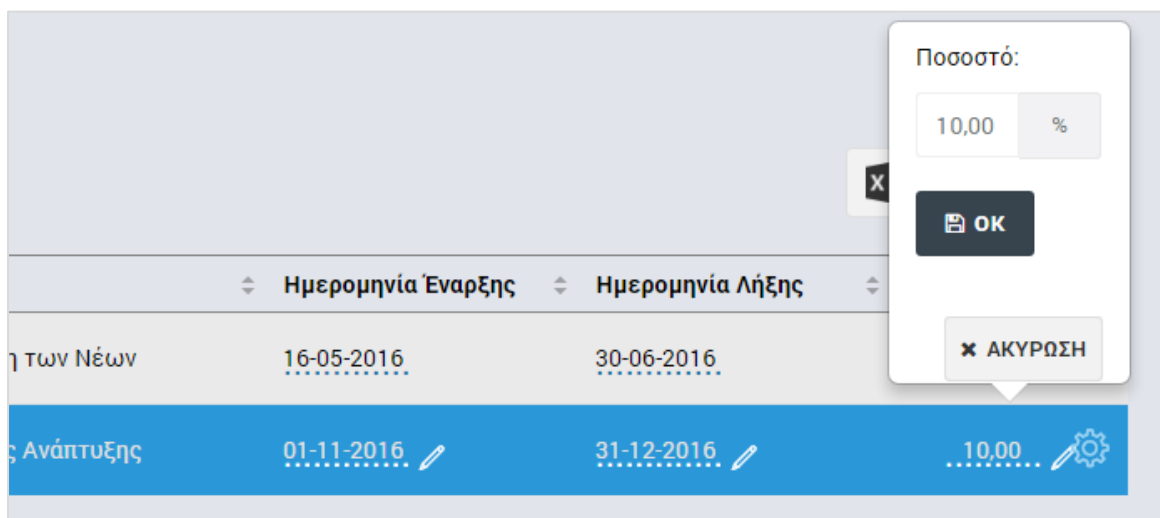
Πατώντας πάνω στις καταχωρημένες τιμές, ανοίγουν αντίστοιχα παράθυρα για την τροποποίηση της κάθε καταχωρημένης τιμής, τα οποία φαίνονται στις ακόλουθες εικόνες. Σε κάθε παράθυρο, ο χρήστης μπορεί να καταχωρήσει τη νέα τιμή στο εμφανιζόμενο πεδίο και να πατήσει το πλήκτρο «ΟΚ» για την καταχώρηση στο σύστημα της νέας τιμής, ή να πατήσει το πλήκτρο «Ακύρωση» για την επιστροφή στην κεντρική οθόνη χωρίς την καταχώρηση της τροποποίησης.



Εικόνα 4: Επεξεργασία ημερομηνίας έναρξης εφαρμογής top-up



Εικόνα 5: Επεξεργασία ημερομηνίας λήξης εφαρμογής top-up



Εικόνα 6: Επεξεργασία ποσοστού top-up